

ПРИНЯТА
Педагогическим советом
МБДОУ «Д/с №1»
Протокол № 1 от 30.08.2024 г.

УТВЕРЖДЕНА
Приказом заведующего
МБДОУ «Д/с №1»
О.В.Рябовой
№ 99 от 30.08.2024 г.

**ОБРАЗОВАТЕЛЬНАЯ ПРОГРАММА
ДОШКОЛЬНОГО ОБРАЗОВАНИЯ**
муниципального бюджетного дошкольного образовательного учреждения
муниципального образования «город Бугуруслан»
«Детский сад пресмотра и оздоровления №1»
на 2024-2025 учебный год



г. Бугуруслан

ОГЛАВЛЕНИЕ

№ п/п	Оглавление	Стр.
I.	ЦЕЛЕВОЙ РАЗДЕЛ ОБЯЗАТЕЛЬНОЙ ЧАСТИ ПРОГРАММЫ И ЧАСТИ, ФОРМИРУЕМОЙ УЧАСТНИКАМИ ОБРАЗОВАТЕЛЬНЫХ ОТНОШЕНИЙ	5
1.1.	Пояснительная записка	5
1.1.1	Цели и задачи реализации Программы	5
1.1.2	Принципы и подходы к формированию Программы	7
1.1.3	Значимые для разработки и реализации Программы характеристики, в том числе характеристики особенностей развития детей дошкольного возраста	10
1.2	Планируемые результаты освоения Программы	24
1.2.1	Планируемые результаты (целевые ориентиры) освоения Программы в раннем возрасте (к трем годам)	24
1.2.2	Планируемые результаты (целевые ориентиры) освоения Программы в дошкольном возрасте	26
1.2.3	Планируемые результаты (целевые ориентиры) на этапе завершения освоения Программы (к концу дошкольного возраста)	33
1.3.	Подходы к педагогической диагностике достижений планируемых результатов	37
II.	СОДЕРЖАТЕЛЬНЫЙ РАЗДЕЛ ОБЯЗАТЕЛЬНОЙ ЧАСТИ ПРОГРАММЫ И ЧАСТИ, ФОРМИРУЕМОЙ УЧАСТНИКАМИ ОБРАЗОВАТЕЛЬНЫХ ОТНОШЕНИЙ	40
2.1.	Описание образовательной деятельности в соответствии с направлениями развития ребёнка по каждой из образовательных областей для всех возрастных групп обучающихся с учётом используемых методических пособий	40
2.1.1	Задачи и содержание образовательной области «Социально-коммуникативное развитие»	40
2.1.2	Задачи и содержание образовательной области «Познавательное развитие»	61
2.1.3	Задачи и содержание образовательной области «Речевое развитие»	73
2.1.4	Задачи и содержание образовательной области «Художественно-эстетическое развитие»	96
2.1.5	Задачи и содержание образовательной области «Физическое развитие»	132
2.1.6	Содержание Программ, формируемых участниками образовательных отношений, разработанных с учётом образовательных потребностей, интересов и мотивов детей, членов их семей и педагогов	159
2.1.6.1	Программа «Растём вместе» для детей 3-7 лет (удовлетворяет индивидуальные образовательные потребности обучающихся)	160
2.1.6.2	Программа «Юный краевед» для детей 3-7 лет (отражает специфику культурных и социальных условий Программы)	161
2.2	Описание вариативных форм, способов, методов и средств реализации Программы с учётом возрастных и индивидуальных особенностей воспитанников, специфики их образовательных потребностей и интересов	162
2.3	Описание образовательной деятельности по профессиональной коррекции нарушений развития детей. Направления и задачи	165

	коррекционно-развивающей работы с детьми дошкольного возраста с особыми образовательными потребностями различных целевых групп, в том числе для детей с ОВЗ и детей-инвалидов	
2.3.1	Специальные условия для получения образования детьми с ограниченными возможностями здоровья (механизмы адаптации Программы для указанных детей, использование образовательных программ и методов, специальных методических пособий и дидактических материалов, проведение групповых и индивидуальных коррекционных занятий и осуществления квалифицированной коррекции нарушений их развития)	169
2.3.2	Особенности развития и специфические образовательные потребности различных категорий детей (целевые группы)	178
2.4	Особенности образовательной деятельности разных видов и культурных практик	180
2.5	Способы и направления поддержки детской инициативы	185
2.6	Особенности взаимодействия педагогического коллектива с семьями обучающихся	188
2.7	Иные характеристики содержания Программы, наиболее существенные с точки зрения авторов Программы:	190
2.7.1	Предметно-пространственная развивающая образовательная среда	190
2.7.2	Характер взаимодействия со взрослыми	193
2.7.3	Характер взаимодействия с другими детьми	195
2.7.4	Система отношений ребёнка к миру, к другим людям, к себе самому	197
2.7.5	Преимственность целей, задач и содержания образования в рамках образовательных программ дошкольного и начального общего образования	202
2.8	Рабочая программа воспитания, в том числе пояснительная записка	204
2.8.1	Целевой раздел обязательной части Программы и части, формируемой участниками образовательных отношений (цели, задачи и направления воспитательной работы, целевые ориентиры воспитания детей)	205
2.8.2	Содержательный раздел обязательной части Программы и части, формируемой участниками образовательных отношений (уклад образовательной организации, воспитывающая среда и общности образовательной организации, задачи воспитания в образовательных областях, формы совместной деятельности в образовательной организации)	213
2.8.3	Организационный раздел обязательной части Программы и части, формируемой участниками образовательных отношений (кадровое, нормативно-методическое обеспечение, требования к условиям работы с особыми категориями детей)	271
2.8.4	Приобщение детей к российским традиционным духовным ценностям, культурным ценностям своей этнической группы, правилам и нормам поведения в российском обществе.	276
	III. ОРГАНИЗАЦИОННЫЙ РАЗДЕЛ ОБЯЗАТЕЛЬНОЙ ЧАСТИ ПРОГРАММЫ И ЧАСТИ, ФОРМИРУЕМОЙ УЧАСТНИКАМИ ОБРАЗОВАТЕЛЬНЫХ ОТНОШЕНИЙ	277
3.1	Описание материально-технического обеспечения Программы, обеспеченности методическими материалами и средствами обучения и воспитания	277

3.2	Режим и распорядок дня	334
3.3	Особенности традиционных событий, праздников, мероприятий	341
3.4	Особенности организации развивающей предметно-пространственной среды	341
3.5	Описание психолого-педагогических и кадровых условий реализации Программы	341
3.6	Перечень произведений для использования в образовательной работе в разных возрастных группах	344
3.6.1	Перечень художественной литературы	344
3.6.2	Перечень музыкальных произведений	350
3.6.3	Перечень произведений изобразительного искусства	359
3.6.4	Перечень анимационных произведений для семейного просмотра	359
3.7	Календарный план воспитательной работы	362
3.8	Дополнительный раздел Программы (краткая презентация Программы)	373
3.8.1	Возрастные и иные категории детей, на которых ориентирована Программа	373
3.8.2	Ссылка на федеральную программу	373
3.8.3	Характеристика взаимодействия педагогического коллектива с семьями воспитанников	373

I. ЦЕЛЕВОЙ РАЗДЕЛ ОБЯЗАТЕЛЬНОЙ ЧАСТИ ПРОГРАММЫ И ЧАСТИ, ФОРМИРУЕМОЙ УЧАСТНИКАМИ ОБРАЗОВАТЕЛЬНЫХ ОТНОШЕНИЙ

1.1. Пояснительная записка

Образовательная программа дошкольного образования муниципального бюджетного дошкольного образовательного учреждения муниципального образования «город Бугуруслан» «Детский сад пристра и оздоровления №1» (далее - Программа) является обязательным нормативным документом. МБДОУ «Д/с №1» осуществляет свою деятельность в соответствии с Уставом от 07.11.2019 г. и лицензией об образовательной деятельности № 3031 от 19.11.2015 г.. Программа разработана и утверждена педагогическим коллективом в соответствии с:

- федеральным государственным образовательным стандартом дошкольного образования (утвержден приказом Минобрнауки России от 17 октября 2013 г. № 1155, зарегистрировано в Минюсте России 14 ноября 2013 г., регистрационный № 30384; в редакции приказа Минпросвещения России от 8 ноября 2022 г. № 955, зарегистрировано в Минюсте России 6 февраля 2023 г., регистрационный № 72264) (далее – ФГОС ДО);

- федеральной образовательной программой дошкольного образования (утверждена приказом Минпросвещения России от 25 ноября 2022 г. № 1028, зарегистрировано в Минюсте России 28 декабря 2022 г., регистрационный № 71847) (далее – ФОП ДО).

1.1.1. Цель и задачи реализации Программы (п.14.1, п14.2 ФОП ДО)

Цель Программы: разностороннее развитие ребёнка в период дошкольного детства с учётом возрастных и индивидуальных особенностей на основе духовно-нравственных ценностей российского народа, исторических и национально-культурных традиций.

К традиционным российским духовно-нравственным ценностям относятся, прежде всего, жизнь, достоинство, права и свободы человека, патриотизм, гражданственность, служение Отечеству и ответственность за его судьбу, высокие нравственные идеалы, крепкая семья, созидательный труд, приоритет духовного над материальным, гуманизм, милосердие, справедливость, коллективизм, взаимопомощь и взаимоуважение, историческая память и преемственность поколений, единство народов России.

Задачи реализации образовательной программы дошкольного образования МБДОУ «Д/с №1»:

1. обеспечение единых для Российской Федерации содержания дошкольного образования и планируемых результатов освоения образовательной программы дошкольного образования;

2. приобщение детей (в соответствии с возрастными особенностями) к базовым ценностям российского народа - жизнь, достоинство, права и свободы человека, патриотизм, гражданственность, высокие нравственные идеалы, крепкая семья, созидательный труд, приоритет духовного над материальным, гуманизм, милосердие, справедливость, коллективизм, взаимопомощь и взаимоуважение, историческая память и преемственность поколений, единство народов России; создание условий для формирования ценностного отношения к окружающему миру, становления опыта действий и поступков на основе осмысления ценностей;

3. построение (структурирование) содержания образовательной работы на основе учёта возрастных и индивидуальных особенностей развития;

4. создание условий для равного доступа к образованию для всех детей дошкольного возраста с учётом разнообразия образовательных потребностей и индивидуальных возможностей;

5. охрана и укрепление физического и психического здоровья детей, в том числе их эмоционального благополучия;

6. обеспечение развития физических, личностных, нравственных качеств и основ патриотизма, интеллектуальных и художественно-творческих способностей ребенка, его инициативности, самостоятельности и ответственности;

7. обеспечение психолого-педагогической поддержки семьи и повышение компетентности родителей (законных представителей) в вопросах воспитания, обучения и развития, охраны и укрепления здоровья детей, обеспечения их безопасности;

8. достижение детьми на этапе завершения ДО уровня развития, необходимого и достаточного для успешного освоения ими образовательных программ начального общего образования.

Цель и задачи реализации части, формируемой участниками образовательных отношений:

Название программы	Цель и задачи
«Растём вместе»	<p>Цель: формирование основ культуры здоровья средствами здоровые берегающих технологий.</p> <p>Задачи:</p> <p>3-5 лет</p> <ul style="list-style-type: none">- помочь ребёнку осознать, что главная ценность здоровье;- через игровую мотивацию, способствовать проявлению интереса к познанию своего организма;- побуждать детей к овладению гигиеническими умениями и навыками;- формировать способность владеть своим телом в движении. <p>4-5 лет</p> <ul style="list-style-type: none">- побуждать детей к самостоятельному овладению элементарными знаниями о строении человеческого тела, о значении органов;- обучать детей уходу за своим телом, навыками оказания первой элементарной помощи;- создавать условия для ежедневных физических упражнений;- формировать предпосылки культуры здоровья, способствовать становлению позиции созидателя в отношении своего здоровья и здоровья окружающих. <p>5-6 лет</p> <ul style="list-style-type: none">- формировать способность самостоятельно и осознанно регулировать физическую нагрузку, чередуя ее с расслаблением и восстановлением сил через дыхательные упражнения;- совершенствовать технику выполнения оздоровительных упражнений;- развивать представление детей об основных принципах здорового питания, полезных продуктах;- подвести к осознанию детьми разумного поведения, умения адекватно вести себя в разных ситуациях. <p>6-7 лет</p> <ul style="list-style-type: none">- активизировать имеющийся двигательный опыт дошкольников; обогащать творческую двигательную деятельность;

	<ul style="list-style-type: none"> - формировать привычки к ежедневным физическим нагрузкам и знаний, при выполнении оздоровительной гимнастики; - стимулировать познавательный интерес к здоровому образу жизни и сознательного восприятия закаливающих процедур; - формировать потребность в систематических занятиях физическими упражнениями; - побуждать детей к овладению навыками оказания первой медицинской помощи
«Юный краевед»	<p>Цель: формирование позиции гражданина своей Отчизны через активизацию интереса к её настоящему и прошлому.</p> <p>Задачи:</p> <p>3-4 года</p> <ul style="list-style-type: none"> - помочь ребёнку в формировании представлений о себе и эмоционально близких людях. - развивать представление дошкольников о мире людей и окружающей социальной действительности. <p>4-5 лет</p> <ul style="list-style-type: none"> - стимулировать познавательный интерес к расширению и углублению знаний об окружающей социальной действительности через совершенствование социально личностных качеств дошкольников. <p>5-6 лет</p> <ul style="list-style-type: none"> - развивать познавательный интерес к преобразованию социально личностных качеств дошкольников в процессе моделирования ценностного, созидательного и гармоничного отношения к внешнему миру. <p>6-7 лет</p> <ul style="list-style-type: none"> - содействовать проектированию (обобщению, систематизированию, группированию, упорядочиванию) знаний, умений, навыков и социально личностных качеств в процессе становления в сознании дошкольника универсально-символической картины мира и осознания ребёнком себя как субъекта жизни.

1.1.2. Принципы и подходы к формированию Программы (п.14.3 ФОП ДО)

Принципы реализации образовательной программы МБДОУ «Д/с №1»:

1. полноценное проживание ребёнком всех этапов детства (младенческого, раннего и дошкольного возраста), обогащение (амплификация) детского развития;
2. построение образовательной деятельности на основе индивидуальных особенностей каждого ребёнка, при котором сам ребёнок становится активным в выборе содержания своего образования, становится субъектом образования;
3. содействие и сотрудничество детей и взрослых, принимающих участие в воспитании детей младенческого, раннего и дошкольного возрастов, а также педагогических работников¹;
4. признание ребёнка полноценным участником (субъектом) образовательных отношений;
5. поддержка инициативы детей в различных видах деятельности;
6. сотрудничество МБДОУ с семьёй;

7. приобщение детей к социокультурным нормам, традициям семьи, общества и государства;
8. формирование познавательных интересов и познавательных действий ребенка в различных видах деятельности;
9. возрастная адекватность дошкольного образования (соответствие условий, требований, методов возрасту и особенностям развития);
10. учёт этнокультурной ситуации развития детей.

Подходы:

1. Возрастной подход - предполагает ориентировку педагога в процессе воспитания и обучения на закономерности развития личности ребёнка (физиологические, психические, социальные и др.), а также социально-психологические особенности групп воспитуемых, обусловленных их возрастным составом, что находит отражение в возрастной периодизации развития детей;
2. Личностно-ориентированный подход - ставит в центр образовательной системы личность ребёнка, развитие его индивидуальных способностей. В рамках личностно-ориентированного подхода перед педагогом стоят следующие задачи - помочь ребёнку в осознании себя личностью, выявление, раскрытие его творческих возможностей, способствующих становлению самосознания и обеспечивающих возможность самореализации и самоутверждения;
3. Индивидуальный подход - определяется как комплекс действий педагога, направленный на выбор методов, приёмов и средств воспитания и обучения в соответствии с учётом индивидуального уровня подготовленности и уровнем развития способностей воспитанников. При этом индивидуальный подход предполагает, что педагогический процесс осуществляется с учётом индивидуальных особенностей воспитанников (темперамента, характера, способностей, склонностей, мотивов, интересов и пр.), в значительной мере влияющих на их поведение в различных жизненных ситуациях;
4. Культурологический подход опосредуется принципом культуросообразности воспитания и обучения и позволяет рассмотреть воспитание как культурный процесс, основанный на присвоении ребёнком ценностей общечеловеческой и национальной культуры. Кроме того, культурологический подход позволяет описать игру дошкольника с точки зрения формирования пространства игровой культуры, как культурно-историческую универсалию, позволяющую показать механизмы присвоения ребёнком культуры человечества и сформировать творческое отношение к жизни и своему бытию в мире.
5. Деятельностный подход - предполагает, что в основе развития ребёнка лежит не пассивное созерцание окружающей действительности, а активное и непрерывное взаимодействие с ней.

Принципы и подходы к формированию, части формируемой участниками образовательных отношений

Название программы	Принципы
«Растем вместе»	<p>Принципы:</p> <ol style="list-style-type: none"> 1. Принцип здоровьесбережения – во время организации детской деятельности дети активно двигаются, максимально включена крупная моторика. 2. Систематичности и последовательности предлагает постепенное усложнение обучающей задачи и условий игры, а также многократное повторение упражнений. 3. Доступности материала и его увлекательности для

	<p>детей данного возраста, предполагающий опору на образное восприятие, эмпирическое мышление старших дошкольников, использование познавательных интересов и познавательных действий ребенка в различных видах деятельности; становление целенаправленности и саморегуляции в двигательной сфере.</p> <p>4. Построение образовательной деятельности на основе индивидуальных особенностей каждого ребенка, при котором сам ребенок становится активным в выборе содержания своего образования, основное внимание уделяется личностному развитию ребенка, воспитанию бережного отношения к своему здоровью, оптимистичного отношения к жизни.</p> <p>5. Содействие и сотрудничество детей и взрослых, признание ребенка полноценным участником (субъектом) образовательных отношений; развитие общения и взаимодействия ребенка с взрослыми и сверстниками в процессе двигательной активности. Создание условий для решения тех или иных двигательных задач или ситуаций, действие в едином сотворчестве «педагог-ребенок».</p> <p>6. Поддержка инициативы детей в различных видах деятельности, обеспечивает возможность самостоятельного создания новых движений, основанного на двигательном опыте и наличии мотива у ребенка. Предлагаемый материал имеет занимательное начало и несет в себе деловую информацию, вызывающую потребность в практической деятельности.</p> <p>7. Формирование познавательных интересов и познавательных действий ребенка в различных видах деятельности; становление целенаправленности и саморегуляции в двигательной сфере.</p> <p>Подходы:</p> <ul style="list-style-type: none"> -индивидуальный подход, педагог постоянно поддерживает контакт с семьей, знает особенности, привычки воспитанника и учитывает их в своей работе; -деятельностный подход, в основе развития ребенка лежит активное взаимодействие с окружающей средой.
«Юный краевед»	<p>Принципы:</p> <p>1. Гуманизация педагогического процесса. В основе этого принципа лежит создание условий для раскрытия личностного потенциала детей - создание эмоционально комфортных условий для свободного проявления и развития эмоций, чувств, мыслей ребенка, формирования позитивной самооценки и уверенности в себе на основе безусловного принятия их педагогом.</p> <p>2. Доступности материала и его увлекательности для детей данного возраста, предполагающий опору на образное восприятие, эмпирическое мышление старших дошкольников, использование наиболее эмоционально привлекательных источников ценностной информации - музыки, живописи, сказок, рассказов и т.д.</p>

	<p>3. Принцип наглядности реализуется путём использования различных средств наглядного обучения: иллюстрации, игрушки, видеозаписи, слайды, плакаты, наборы картинок и т.д.</p> <p>Подходы:</p> <ul style="list-style-type: none"> -деятельностный подход включение детей в реально значимые и социально значимые проекты; -индивидуальный подход способствует учету индивидуальных особенностей каждого ребенка и возрастных психологических особенностей детей старшего дошкольного возраста в целом, проявляющийся в отборе соответствующих данным особенностям содержания, форм и методов развивающего обучения; -гендерный подход в формировании нравственных ценностей дошкольника, в связи с социальными изменениями в современном обществе разрушаются традиционные стереотипы мужского и женского поведения. По этой причине воспитание дошкольников в соответствии с их полом является актуальной задачей педагогической работы.
--	--

1.1.3 Значимые для разработки и реализации Программы характеристики, в том числе характеристики особенностей развития детей раннего и дошкольного возраста

Географическое положение

Организация образовательной деятельности дошкольного учреждения по реализации программного материала строится с учетом ряда особенностей: национально-культурных, демографических, климатических.

МБДОУ «Д/с №1» расположен в центре города Бугуруслан по ул.Фрунзе, д. 60. Город Бугуруслан является административным центром г. Бугуруслана и Бугурусланского района, составляет отдельное муниципальное образование «город Бугуруслан» со статусом городского округа. Одним из важнейших принципов реализации программы является учет национально-культурных, климатических и других особенностей Оренбургской области. Город расположен на северо-западе Оренбургской области, на южных склонах Бугульминско-Белебеевской возвышенности, на реке Большой Кинель, в 10 км от границы Самарской области, в 354 км северо-западнее Оренбурга. В Бугуруслане проживают представители более 100 национальностей. Город Бугуруслан – город с замечательной историей и прекрасным настоящим. Основным языком, на котором осуществляется обучение и воспитание детей дошкольного возраста является русский.

Социокультурная среда

Социокультурная среда обладает большим потенциалом наряду с дошкольной образовательной организацией, семьей и другими факторами успешного воспитания дошкольника. Вблизи МБДОУ «Д/с №1» расположены: Гимназия №1, МБОУ Лицей №1, ЦРДТЮ, детская школа искусств №1, МБУ ЦБС г. Бугуруслана Центральная городская детская библиотека им. С. Т. Аксакова, Бугурусланский драматический театр им. Н.В.Гоголя, краеведческий музей, что позволяет выстраивать взаимодействия указанных социальных институтов по принципу сотрудничества и преемственности. Также в шаговой доступности расположены игровые детские площадки, что позволяет организовать активный отдых посредством пеших туристических прогулок. Родители воспитанников (лица, их заменяющие) являются участниками образовательной деятельности дошкольного учреждения. Социальное положение семей на 01.08.2023:

полная семья – 104, неполная семья – 39, многодетная – 32, семья «группы риска» - 0. При разработке направлений и содержания взаимодействия с семьями воспитанников, в том числе в части, формируемой участниками образовательных отношений программ «Растем вместе», «Юный краевед», нами учитывался социальный состав и категория семей воспитанников.

В МБДОУ «Д/с №1» функционирует 6 групп общеразвивающей и оздоровительной направленности:

- группа общеразвивающей направленности для детей 1,5 – 3 лет - 1;
- группа общеразвивающей направленности для детей 3-4 лет – 1;
- группа общеразвивающей направленности для детей 4-5 лет – 1;
- группа общеразвивающей направленности для детей 5-6 лет – 1;
- группа общеразвивающей направленности для детей 6-7 лет – 1;
- группа оздоровительной направленности для детей 6-7 лет - 1.

Содержание дошкольного образования для детей-инвалидов определяется адаптированной образовательной программой дошкольного образования МБДОУ «Д/с №1».

Ранний возраст (1,5-3года)

Социально-коммуникативное развитие

На третьем году жизни ребенок вырастает в среднем на 7-8 см, прибавка в весе составляет 2-2,5 кг. Дети активно овладевают разнообразными движениями. Растущие двигательные возможности позволяют детям более активно знакомиться с окружающим миром, познавать свойства и качества предметов, осваивать новые способы действий, но при этом малыши еще не способны постоянно контролировать свои движения. Поэтому воспитателю необходимо проявлять повышенное внимание к действиям детей, оберегать их от неосторожных движений, приучать к безопасному поведению в среде сверстников.

Организм младших дошкольников недостаточно окреп. Дети легко подвергаются инфекциям. Особенно часто страдают их верхние дыхательные пути, так как объем легких ребенка пока небольшой и малыш вынужден делать частые вдохи и выдохи. Эти особенности детей воспитателю надо постоянно иметь в виду: следить за чистотой воздуха в помещении, за правильным дыханием детей (через нос, а не ртом) на прогулке, во время ходьбы и подвижных игр.

Познавательное развитие

В младшем возрасте интенсивно развиваются структуры и функции головного мозга ребенка, что расширяет его возможности в познании окружающего мира. Для детей этого возраста характерно наглядно-действенное и наглядно-образное мышление. Дети «мыслят руками»: не столько размышляют, сколько непосредственно действуют. Чем более разнообразно использует ребенок способы чувственного познания, тем полнее его восприятие, тоньше ощущения, ярче эмоции, а значит, тем отчетливее становятся его представления о мире и успешнее деятельность. На третьем году жизни заметно возрастает речевая активность детей, они начинают проявлять живой интерес к слову. Это обнаруживается в детских высказываниях и вопросах, а также в игре словами. Малыши изменяют слова, придумывают новые, которых нет в речи взрослых; идет быстрое освоение грамматических форм.

Речевое развитие

Под влиянием общения со взрослыми, речевых игр и упражнений к трем годам ребенок 11 начинает успешно использовать простые и распространенные предложения, воспроизводить небольшие стишки и потешки, отвечать на вопросы. Своевременное развитие речи имеет огромное значение для умственного и социального развития дошкольников. Общение детей с воспитателем постоянно обогащается и развивается. Это и эмоциональное общение (обмен положительными эмоциями), и деловое,

сопровождающее совместную деятельность взрослого и ребенка, а кроме того, познавательное общение.

Физическое развитие

Дети могут спокойно, не мешая друг другу, играть рядом, объединяться в игре с общей игрушкой, развивать несложный игровой сюжет из нескольких взаимосвязанных по смыслу эпизодов, выполнять вместе простые поручения.

От 3 до 4 лет

Социально-коммуникативное развитие

На третьем году жизни дети становятся самостоятельнее. Продолжают развиваться предметная деятельность, деловое сотрудничество ребенка и взрослого; совершенствуются восприятие, речь, начальные формы произвольного поведения, игры, наглядно-действенное мышление, в конце года появляются основы наглядно-образного мышления. У 2 - х летних детей наблюдается устойчивое эмоциональное состояние. Для них характерны яркие эмоциональные реакции, связанные с непосредственными желаниями ребенка. Проявления агрессии бывают редко, проявляется эмоциональный механизм сопереживания, сочувствия, радости. Все дети называют себя по имени, употребляют местоимение «я» и дают себе первичную самооценку – «я хороший», «я сам». Для детей 3-х летнего возраста характерна неосознанность мотивов, импульсивность и зависимость чувств и желаний от ситуации. Дети легко заражаются эмоциональным состоянием сверстников. Однако в этом возрасте начинает складываться и произвольность поведения.

У детей к 3 годам появляются чувство гордости и стыда, начинают формироваться элементы сознания, связанные с идентификацией с именем и полом. Ранний возраст завершается кризисом 3-х лет. Кризис часто сопровождается рядом отрицательных проявлений: упрямство, негативизм, нарушение общения со взрослыми и др. Игра носит процессуальный характер, главное в ней - действия. Дети уже спокойно играют рядом с другими детьми, но моменты общей игры кратковременны. Они совершаются с игровыми предметами, приближенными к реальности. Появляются действия с предметами - заместителями. Для детей 3х летнего возраста игра рядом. В игре дети выполняют отдельные игровые действия, носящие условный характер. Роль осуществляется фактически, но не называется. Сюжет игры - цепочка из 2х действий; воображаемую ситуацию удерживает взрослый.

Речевое развитие

В ходе совместной со взрослыми предметной деятельности продолжает развиваться понимание речи. Слово отделяется от ситуации и приобретает самостоятельное значение. Возрастает количество понимаемых слов. Интенсивно развивается активная речь детей. К 3-м годам они осваивают основные грамматические структуры, пытаются строить простые предложения, в разговоре со взрослым используют практически все части речи. Активный словарь достигает 1000-1500 слов. К концу 3-го года жизни речь становится средством общения ребенка со сверстниками, дети воспринимают все звуки родного языка, но произносят их с большими искажениями.

Познавательное развитие

В сфере познавательного развития восприятия окружающего мира - чувственное - имеет для детей решающее значение. Они воспринимают мир всеми органами чувств, но воспринимают целостные вещи, а не отдельные сенсорные свойства. Возникает взаимодействие в работе разных органов чувств. Зрение и осязание начинают взаимодействовать при восприятии формы, величины и пространственных отношений. Слух и речедвигательные системы начинают взаимодействовать при восприятии и различении речи. Постепенно учитывается острота зрения и возрастает способность к различению цветов. Внимание детей произвольно. Ребенок просто не понимает, что значит заставить себя быть внимательным, т.е. произвольно направлять и удерживать свое

внимание на каком-либо объекте. Устойчивость внимания ребенка зависит от его интереса к объекту. Направить на что-либо внимание ребенка путем словесного указания - очень трудно. Детям сложно немедленно выполнять просьбы. Объем внимания ребенка очень невелик - один предмет. Память проявляется главным образом в узнавании воспринимаемых ранее вещей и событий. Преднамеренного запоминания нет, но при этом запоминаю то, что им понравилось, что они с интересом слушали или что наблюдали. Ребенок запоминает то, что запомнилось само. Основной формой мышления становится наглядно-действенная.

Художественно-эстетическое развитие

В этом возрасте наиболее доступными видами изобразительной деятельности является рисование и лепка. Ребенок уже способен сформулировать намерение изобразить какой-либо предмет. Но, естественно, сначала у него ничего не получается: рука не слушается. Основные изображения: линии, штрихи, округлые предметы. Типичным является изображение человека в виде «головонога» - окружности и отходящих от нее линий. В музыкальной деятельности у ребенка возникает интерес и желание слушать музыку, выполнять простейшие музыкально-ритмические и танцевальные движения. Ребенок вместе с взрослым способен подпевать элементарные музыкальные фразы.

Физическое развитие

Дети владеют основными жизненно важными движениями (ходьба, бег, лазание, действия с предметами), сидят на корточках, прыгают с нижней ступеньки.

От 4 до 5 лет

К пяти годам складывается «психологический портрет» личности, в котором важная роль принадлежит компетентности, в особенности интеллектуальной (это возраст «почемучек»), а также креативности.

Социально-коммуникативное развитие

К 5 годам у детей возрастает интерес и потребность в общении, особенно со сверстниками, осознание своего положения среди них. Ребенок приобретает способы взаимодействия с другими людьми. Использует речь и другие средства общения для удовлетворения разнообразных потребностей. Лучше ориентируется в человеческих отношениях: способен заметить эмоциональное состояние близкого взрослого, сверстника, проявить внимание и сочувствие. У детей формируется потребность в уважении со стороны взрослого, для них оказывается чрезвычайно важной его похвала. Это приводит к их повышенной обидчивости на замечания. Повышенная обидчивость представляет собой возрастной феномен. Совершенствуется умение пользоваться установленными формами вежливого обращения. В игровой деятельности появляются ролевые взаимодействия. Они указывают на то, что дошкольники начинают отделять себя от принятой роли. В процессе игры роли могут меняться. В этом возрасте начинают появляться постоянные партнеры по игре. В общую игру может вовлекаться от двух до пяти детей, а продолжительность совместных игр составляет в среднем 15-20 мин. Ребенок начинает регулировать свое поведение в соответствии с принятыми в обществе нормами; умеет довести начатое дело до конца (соорудить конструкцию, убрать игрушки, правила игры и т. п.) – проявление произвольности. У детей начинает формироваться способность контролировать свои эмоции в движении, чему способствует освоение ими языка эмоций (гаммы переживаний, настроений). Эмоциональность пятилетнего ребенка отличается многообразием способов выражения своих чувств: радости, грусти, огорчения, удовольствия. Ребенок способен проявить сочувствие, сопереживание, которое лежит в основе нравственных поступков. К 5-ти годам в элементарном выполнении отдельных поручений (дежурство по столовой, уход за растениями) проявляется самостоятельность.

Познавательное развитие

В познавательном развитии 4-5 летних детей характерна высокая мыслительная активность. 5-ти летние «почемучки» интересуются причинно-следственными связями в

разных сферах жизни (изменения в живой и неживой природе, происхождение человека), профессиональной деятельностью взрослых и др., то есть начинает формироваться представление о различных сторонах окружающего мира. К 5-ти годам более развитым становится восприятие. Дети оказываются способными назвать форму, на которую похож тот или иной предмет. Они могут вычленять в сложных объектах простые формы и из простых форм воссоздавать сложные объекты. Дети способны упорядочить группы предметов по сенсорному признаку – величине, цвету; выделить такие параметры, как высота, длина и ширина. Совершенствуется ориентация в пространстве. Возрастает объем памяти. Дети запоминают до 7-8 названий предметов. Начинает складываться произвольное запоминание: дети способны принять задачу на запоминание, помнят поручения взрослых, могут выучить небольшое стихотворение и т.д. Начинает развиваться образное мышление. Дети оказываются способными использовать простые схематизированные изображения для решения несложных задач. Увеличивается устойчивость внимания. Ребенку оказывается доступной сосредоточенная деятельность в течение 15-20 минут.

Речевое развитие

Изменяется содержание общения ребенка и взрослого. Оно выходит за пределы конкретной ситуации, в которой оказывается ребенок. Ведущим становится познавательный мотив. Информация, которую ребенок получает в процессе общения, может быть сложной и трудной для понимания, но она вызывает интерес. В речевом развитии детей 4-5 лет улучшается произношение звуков (кроме сонорных) и дикция. Речь становится предметом активности детей. Они удачно имитируют голоса животных, интонационно выделяют речь тех или иных персонажей. Интерес вызывают ритмическая структура речи, рифмы. Развивается грамматическая сторона речи. Дети занимаются словотворчеством на основе грамматических правил. Речь детей при взаимодействии друг с другом носит ситуативный характер, а при общении со взрослым становится внеситуативной.

Художественно-эстетическое развитие

На пятом году жизни ребенок осознаннее воспринимает произведения художественно-изобразительно-музыкального творчества, легко устанавливает простые причинные связи в сюжете, композиции и т.п., эмоционально откликается на отраженные в произведении искусства действия, поступки, события, соотносит увиденное со своими представлениями о красивом, радостном, печальном, злом и т.д. У ребенка появляется желание делиться своими впечатлениями от встреч с искусством, со взрослыми и сверстниками. Продолжает развиваться воображение. Формируются такие его особенности, как оригинальность и произвольность. Дети могут самостоятельно придумать небольшую сказку на заданную тему. Значительное развитие получает изобразительная деятельность. Рисунки становятся предметным и детализированным. В этом возрасте дети рисуют предметы прямоугольной, овальной формы, простые изображения животных. Дети могут своевременно насыщать ворс кисти краской, промывать по окончании работы. Графическое изображение человека характеризуется наличием туловища, глаз, рта, носа, волос, иногда одежды и ее деталей. Дети могут вырезать ножницами по прямой, диагонали, к 5 годам овладевают приемами вырезывания предметов круглой и овальной формы. Лепят предметы круглой, овальной, цилиндрической формы, простейших животных, рыб, птиц. К 5-ти годам ребенок выполняет элементарные танцевальные движения (пружинка, подскоки, кружение и т.д.). Может петь протяжно, при этом вместе начинать и заканчивать пение. Развитию исполнительской деятельности способствует доминирование в данном возрасте продуктивной мотивации (спеть песню, станцевать танец, сыграть на инструменте). Дети делают первые попытки творчества. Усложняется конструирование. Постройки могут

включать 5-6 деталей. Формируются навыки конструирования по собственному замыслу, а также планирование последовательности действий.

Физическое развитие

В этом возрасте продолжается рост всех органов и систем, сохраняется потребность в движении. Двигательная активность становится целенаправленной, отвечает индивидуальному опыту и интересу, движения становятся осмысленными, мотивированными и управляемыми. Сохраняется высокая эмоциональная значимость процесса деятельности для ребенка, неспособность завершить ее по первому требованию. Появляется способность регуляции двигательной активности. У детей появляется интерес к познанию себя, своего тела, его строения, возможностей. У детей возникает потребность действовать совместно, быстро, ловко, в едином для всех детей темпе; соблюдать определенные интервалы во время передвижения в разных построениях, быть ведущим. Уровень функциональных возможностей повышается. Позитивные изменения наблюдаются в развитии моторики. Дошкольники лучше удерживают равновесие, перешагивая через небольшие преграды, нанизывает бусины (20 шт.) средней величины (или пуговицы) на толстую леску. В 4-5 лет у детей совершенствуются культурногигиенические навыки (хорошо освоен алгоритм умывания, одевания, приема пищи): они аккуратны во время еды, умеют правильно надевать обувь, убирают на место свою одежду, игрушки, книги. В элементарном самообслуживании (одевание, раздевание, умывание и др.) проявляется самостоятельность ребенка.

От 5 до 6 лет

Социально-коммуникативное развитие

Дети проявляют высокую познавательную активность. Ребенок нуждается в содержательных контактах со сверстниками. Их речевые контакты становятся все более длительными и активными. Дети самостоятельно объединяются в небольшие группы на основе взаимных симпатий. В этом возрасте дети имеют дифференцированное представление о своей гендерной принадлежности по существенным признакам (женские и мужские качества, особенности проявления чувств). Ярко проявляет интерес к игре. В игровой деятельности дети шестого года жизни уже могут распределять роли до начала игры и строят свое поведение, придерживаясь роли. Игровое взаимодействие сопровождается речью, соответствующей и по содержанию, и интонационно взятой роли. Речь, сопровождающая реальные отношения детей, отличается от ролевой речи. При распределении ролей могут возникать конфликты, связанные с субординацией ролевого поведения. Наблюдается организация игрового пространства, в котором выделяются смысловой «центр» и «периферия». В игре дети часто пытаются контролировать друг друга - указывают, как должен вести себя тот или иной персонаж. Ребенок пытается сравнивать ярко выраженные эмоциональные состояния, видеть проявления эмоционального состояния в выражениях, жестах, интонации голоса. Проявляет интерес к поступкам сверстников. В трудовой деятельности освоенные ранее виды детского труда выполняются качественно, быстро, осознанно. Активно развиваются планирование и самооценивание трудовой деятельности.

Познавательное развитие

В познавательной деятельности продолжает совершенствоваться восприятие цвета, формы и величины, строения предметов; представления детей систематизируются. Дети называют не только основные цвета и их оттенки, но промежуточные цветовые оттенки; форму прямоугольников, овалов, треугольников. К 6-ти годам дети легко выстраивают в ряд – по возрастанию или убыванию – до десяти предметов разных по величине. Однако дошкольники испытывают трудности при анализе пространственного положения объектов, если сталкиваются с несоответствием формы и их пространственного расположения. В старшем дошкольном возрасте продолжает развиваться образное мышление. Дети способны не только решить задачу в наглядном плане, но и совершить

преобразования объекта. Продолжают совершенствоваться обобщения, что является основой словесно-логического мышления. 5-6 лет - это возраст творческого воображения. Дети самостоятельно могут сочинить оригинальные правдоподобные истории. Наблюдается переход от непроизвольного к произвольному вниманию.

Речевое развитие

Общение детей выражается в свободном диалоге со сверстниками и взрослыми, выражении своих чувств и намерений с помощью речевых и неречевых (жестовых, мимических, пантомимических) средств. Продолжает совершенствоваться речь, в том числе ее звуковая сторона. Дети могут правильно воспроизводить шипящие, свистящие и сонорные звуки. Развивается фонематический слух, интонационная выразительность речи при чтении стихов в сюжетно-ролевой игре и в повседневной жизни. Совершенствуется грамматический строй речи. Дети используют все части речи, активно занимаются словотворчеством. Богаче становится лексика: активно используются синонимы и антонимы. Развивается связная речь: дети могут пересказывать, рассказывать по картинке, передавая не только главное, но и детали.

Художественно-эстетическое развитие

В изобразительной деятельности 5-6 летний ребенок свободно может изображать предметы круглой, овальной, прямоугольной формы, состоящих из частей разной формы и соединений разных линий. Расширяются представления о цвете (знают основные цвета и оттенки, самостоятельно может приготовить розовый и голубой цвет). Старший возраст – это возраст активного рисования. Рисунки могут быть самыми разнообразными по содержанию: это жизненные впечатления детей, иллюстрации к фильмам и книгам, воображаемые ситуации. Обычно рисунки представляют собой схематичные изображения различных объектов, но могут отличаться оригинальностью композиционного решения. Изображение человека становится более детализированным и пропорциональным. По рисунку можно судить о половой принадлежности и эмоциональном состоянии. Рисунки отдельных детей отличаются оригинальностью, креативностью. В лепке детям не представляется трудности создать более сложное по форме изображение. Дети успешно справляются с вырезыванием предметов прямоугольной и круглой формы разных пропорций. Старших дошкольников отличает яркая эмоциональная реакция на музыку. Появляется интонационно-мелодическая ориентация музыкального восприятия. Дошкольники могут петь без напряжения, плавно, отчетливо произнося слова; свободно выполняют танцевальные движения: полуприседания с выставлением ноги на пятку, поочередное выбрасывание ног вперед в прыжке и т.д. Могут импровизировать, сочинять мелодию на заданную тему. Формируются первоначальные представления о жанрах и видах музыки. Конструирование характеризуется умением анализировать условия, в которых протекает эта деятельность. Дети используют и называют различные детали деревянного конструктора. Могут заменять детали постройки в зависимости от имеющегося материала. Овладевают обобщенным способом обследования образца. Конструктивная деятельность может осуществляться на основе схемы, по замыслу и по условиям. Дети могут конструировать из бумаги, складывая ее в несколько раз (2,4,6 сгибов); из природного материала.

Физическое развитие

Продолжается процесс окостенения скелета ребенка. Дошкольник более совершенно овладевает различными видами движений. Тело приобретает заметную устойчивость. Дети к 6 годам уже могут совершать пешие прогулки, но на небольшие расстояния. Шестилетние дети значительно точнее выбирают движения, которые им надо выполнить. У них обычно отсутствуют лишние движения, которые наблюдаются у детей 3-5 лет. В период с 5 до 6 лет ребенок постепенно начинает адекватно оценивать результаты своего участия в играх соревновательного характера. Удовлетворение полученным результатом к 6 годам начинает доставлять ребенку радость, способствует

эмоциональному благополучию и поддерживает положительное отношение к себе («я хороший, ловкий» и т.д.). Уже начинают наблюдаться различия в движениях мальчиков и девочек (у мальчиков - более прерывистые, у девочек – мягкие, плавные). К 6 годам совершенствуется развитие мелкой моторики пальцев рук. Некоторые дети могут продеть шнурок в ботинок и завязать бантиком. В старшем возрасте продолжают совершенствоваться культурногигиенические навыки: умеет одеться в соответствии с условиями погоды.

От 6 до 7 лет

Социально-коммуникативное развитие

К семи годам у ребенка ярко проявляется уверенность в себе и чувство собственного достоинства, умение отстаивать свою позицию в совместной деятельности. Семилетний ребенок способен к волевой регуляции поведения, преодолению непосредственных желаний, если они противоречат установленным нормам, данному слову, обещанию. Способен проявлять волевые усилия в ситуациях выбора между «можно» и «нельзя», «хочу» и «должен». Проявляет настойчивость, терпение, умение преодолевать трудности. Может сдерживать себя, высказывать просьбы, предложения, несогласие в социально приемлемой форме. Произвольность поведения — один из важнейших показателей психологической готовности к школе. Самостоятельность ребенка проявляется в способности без помощи взрослого решать различные задачи, которые возникают в повседневной жизни (самообслуживание, уход за растениями и животными, создание среды для самостоятельной игры, пользование простыми безопасными приборами — включение освещения, телевизора, проигрывателя и т.п.). В сюжетно-ролевых играх дети 7-го года жизни начинают осваивать сложные взаимодействия людей, отражающих характерные значимые жизненные ситуации, например, свадьбу, болезнь и т.п. Игровые действия становятся более сложными, обретают особый смысл, который не всегда открывается взрослому. Игровое пространство усложняется. В нем может быть несколько центров, каждый из которых поддерживает свою сюжетную линию. При этом дети способны отслеживать поведение партнеров по всему игровому пространству и менять свое поведение в зависимости от места в нем (например, ребенок обращается к продавцу не просто как покупатель/, а как покупатель-мама). Если логика игры требует появления новой роли, то ребенок может по ходу игры взять на себя новую роль, сохранив при этом роль, взятую ранее. Семилетний ребенок умеет заметить изменения настроения взрослого и сверстника, учесть желания других людей; способен к установлению устойчивых контактов со сверстниками. Ребенок семи лет отличается большим богатством и глубиной переживаний, разнообразием их проявлений и в то же время большей сдержанностью эмоций. Ему свойственно «эмоциональное предвосхищение» — предчувствие собственных переживаний и переживаний других людей, связанных с результатами тех или иных действий и поступков («Если я подарю маме свой рисунок, она очень обрадуется»). Познавательное развитие. Познавательные процессы претерпевают качественные изменения; развивается произвольность действий. Наряду с наглядно-образным мышлением появляются элементы словесно-логического мышления. Продолжают развиваться навыки обобщения и рассуждения, но они еще в значительной степени ограничиваются наглядными признаками ситуации. Продолжает развиваться воображение, однако часто приходится констатировать снижение развития воображения в этом возрасте в сравнении со старшей группой. Это можно объяснить различными влияниями, в том числе средств массовой информации, приводящими к стереотипности детских образов. Внимание становится произвольным, в некоторых видах деятельности время произвольного сосредоточения достигает 30 минут. У детей появляется особый интерес к печатному слову, математическим отношениям. Они с удовольствием узнают буквы, овладевают звуковым анализом слова, счетом и пересчетом отдельных предметов.

Речевое развитие

Происходит активное развитие диалогической речи. Диалог детей приобретает характер скоординированных предметных и речевых действий. В недрах диалогического общения старших дошкольников зарождается и формируется новая форма речи - монолог. Дошкольник внимательно слушает рассказы родителей, что у них произошло на работе, живо интересуется тем, как они познакомились, при встрече с незнакомыми людьми спрашивают, кто это, есть ли у них дети и т.п. У детей продолжает развиваться речь: ее звуковая сторона, грамматический строй, лексика. Развивается связная речь. В высказываниях детей отражаются как расширяющийся словарь, так и характер обобщений, формирующихся в этом возрасте. Дети начинают активно употреблять обобщающие существительные, синонимы, антонимы, прилагательные и т.д.

Художественно-эстетическое развитие

В изобразительной деятельности детей 6-7 лет рисунки приобретают более детализированный характер, обогащается их цветовая гамма. Более явными становятся различия между рисунками мальчиков и девочек. Мальчики охотно изображают технику, космос, военные действия; девочки обычно рисуют женские образы: принцесс, балерин, и т.д. Часто встречаются бытовые сюжеты: мама и дочка, комната и т.п. При правильном подходе у детей формируются художественно-творческие способности в изобразительной деятельности. Изображение человека становится еще более детализированным и пропорциональным. Появляются пальцы на руках, глаза, рот, нос, брови, подбородок. Одежда может быть украшена различными деталями. Предметы, которые дети лепят и вырезают, имеют различную форму, цвет, строение, по-разному расположены в пространстве. Вместе с тем могут к 7-ми годам передать конкретные свойства предмета с натуры. Семилетнего ребенка характеризует активная деятельностная позиция, готовность к спонтанным решениям, любопытство, постоянные вопросы к взрослому, способность к речевому комментированию процесса и результата собственной деятельности, стойкая мотивация достижений, развитое воображение. Процесс создания продукта носит творческий поисковый характер: ребенок ищет разные способы решения одной и той же задачи. Ребенок семи лет достаточно адекватно оценивает результаты своей деятельности по сравнению с другими детьми, что приводит к становлению представлений о себе и своих возможностях. Значительно обогащается индивидуальная интерпретация музыки. Ребенок определяет к какому жанру принадлежит прослушанное произведение. Чисто и выразительно поет, правильно передавая мелодию (ускоряя, замедляя). Дошкольник может самостоятельно придумать и показать танцевальное или ритмическое движение. К 7 годам дети в значительной степени освоили конструирование из строительного материала. Они свободно владеют обобщенными способами анализа как изображений, так и построек. Свободные постройки становятся симметричными и пропорциональными. Дети точно представляют себе последовательность, в которой будет осуществляться постройка. В этом возрасте дети уже могут освоить сложные формы сложения из листа бумаги и придумывать собственные. Усложняется конструирование из природного материала.

Физическое развитие

К 7 годам скелет ребенка становится более крепким, поэтому он может выполнять различные движения, которые требуют гибкости, упругости, силы. Его тело приобретает заметную устойчивость, чему способствует усиленный рост ног. Ноги и руки становятся более выносливыми, ловкими, подвижными. В этом возрасте дети уже могут совершать довольно длительные прогулки, долго бегать, выполнять сложные физические упражнения. У семилетних детей отсутствуют лишние движения. Ребята уже самостоятельно, без специальных указаний взрослого, могут выполнить ряд движений в определенной последовательности, контролируя их, 20 изменяя (произвольная регуляция движений). Ребенок уже способен достаточно адекватно оценивать результаты своего

участия в подвижных и спортивных играх соревновательного характера. Удовлетворение полученным результатом доставляет ребенку радость и поддерживает положительное отношение к себе и своей команде («мы выиграли, мы сильнее»). Имеет представление о своем физическом облике (высокий, толстый, худой, маленький и т.п.) и здоровье, заботиться о нем. Владеет культурно-гигиеническими навыками и понимает их необходимость.

Индивидуальные особенности воспитанников

Полноценному развитию детей способствует индивидуальный подход, который невозможен без знания индивидуальных особенностей каждого ребенка. Организация образовательной деятельности в дошкольном образовательном учреждении осуществляется с учетом индивидуальных физиологических и психологических особенностей детей.

Среднесписочный состав воспитанников МБДОУ «Д/с №1» – 146 человек. Показатели антропометрических исследований развития воспитанников свидетельствуют об их соответствии возрастным особенностям детей. Отклонения по массе и росту по детскому саду составляют не более 1%. В среднем за год антропометрические показатели детей по весу увеличиваются на 1-1,5 кг, а по росту на 2- 5 см, что является показателем нормального развития детей согласно возрасту.

Распределение детей по группам здоровья (2023-2024 уч. г.)

Показатели	2023 г.	
	КОЛ-ВО	%
1 группа здоровья	33	23%
2 группа здоровья	111	76%
3 группа здоровья	2	1%
4 группа здоровья	0	0

Таким образом, большинство детей, со второй группой здоровья – 76 %.

Уровень физической подготовленности воспитанников (2023-2024 уч.г.)

Физическое развитие детей, посещающих МБДОУ «Д/с №1», соответствует среднему уровню и составляет 83%. Выше среднего уровня – 27 детей (18 %) –ниже среднего 9 детей (6%). Таким образом, в детском саду основной контингент воспитанников имеет физическое развитие, соответствующее возрасту ребенка и не имеют противопоказаний к занятиям по физическому развитию и другим видам двигательной активности.

Особенности поведения ребенка, его самочувствие, в определенной мере, зависят как от его физического состояния, так от своеобразия его темперамента.

Изучение особенностей детей позволяет педагогам ДОУ получить объективные данные о темпераменте ребёнка, что является основой для реализации индивидуального подхода к каждому ребёнку. В качестве методов определения типа темперамента детей дошкольного возраста выступают следующие: наблюдение за ребенком в различных видах деятельности, за его поведением, эмоциональной реакцией, особенностями взаимодействия со сверстниками и взрослыми, а также беседы с родителями.

Индивидуальные особенности детей-инвалидов

В этом учебном году детский сад посещают 1 ребенок-инвалид. Она определена в группу общеразвивающей направленности детей 5-6 лет. Ребенок 5 лет. Задержка психического развития, с учетом психофизических особенностей ребенка с признаками расстройства аутистического спектра (далее ОВЗ). Общие представления у ребенка с ОВЗ чаще всего крайне бедные и нуждаются в их расширении и уточнение. У него не сформировано целостное восприятие мира. Чаще оно фрагментарно. Развитие речи и формирование коммуникативных способностей у ребенка с ОВЗ имеет особую

значимость в формировании основных навыков. Отсутствие речи или в частности коммуникативной функции речи является одной из самых трудностей в работе с ребенком. Вместе с тем несформированность речевых навыков ведет к огромной пропасти в понимании ребенка окружающими, а самое главное родителями. Неумение ребенком выразить свои потребности чаще всего приводит к появлению нежелательного поведения, выполняющего функция «потребности». Одной из наиболее актуальных проблем обучения и воспитания ребенка с ОВЗ является крайне низкий уровень мотивации, т.е. желания выполнять требования педагогов. Ребенку комфортно «в своем мире» и для него отсутствует необходимость выходить к нам на общение, выполняя какие-либо задачи.

Со слов родителей, такой ребенок с раннего возраста поражает окружающих своим «внимательным взглядом, взрослым, осмысленным выражением лица». Он обычно спокоен, «удобен», рано начинает реагировать на лицо взрослого, отвечать улыбкой на его улыбку, он активно требует контакта, просится на руки. До наступления полуторогодовалого возраста ребенок развивается по возрастной норме, у него присутствуют звукоподражание и первые слова.

В дальнейшем начинается проявление полевого поведения, ребенок отрешен, автономен, не вступает в контакт не только с чужим человеком, но с близкими. Не откликается на обращение и зов, но в то же время может реагировать на неречевые звуки, особенно на музыкальные, хотя, и отсрочено по времени. У такого ребенка отсутствует так называемое «разделенное» с взрослым вниманием. Предметы и игрушки не провоцируют его на специфические действия, а могут просто все сбрасываться на пол, при этом создается впечатление, что именно акт падения и привлекает ребенка.

При попытке взрослого вмешаться в действие или пассивно уходит от контакта или не реагирует вовсе. У ребенка вызывается смех и признаки удовольствия на простейшие тактильные ритмичные воздействия по типу раскачивания, кружения и т.п. Характер деятельности, ее целенаправленность также трудно оценить однозначно. Произвольность регуляции собственных действий, самоконтроль чаще всего вообще невозможно проверить какими-либо диагностическими методами или приемами. Ребенок явно неадекватен в поведении и не может быть вписан в какие-либо «шаблоны» адекватности.

Часть, формируемая участниками образовательных отношений «Растем вместе»

В физическую активность дошкольников можно внести много нового и интересного благодаря использованию современных здоровьесберегающих технологий. Они включают в себя адаптированные для детского организма системы тренировок с применением новейшего инвентаря и оборудования. В детском саду физическому воспитанию уделяется особое внимание, как основному фактору сохранения и укрепления физического и психического здоровья. Занятия по физической культуре строятся с учётом индивидуальной особенности каждого ребёнка, подбирается специальный комплекс упражнений, дозировка физической нагрузки. Занятия физическими упражнениями, имеют не только оздоровительное, но и воспитательное значение. При правильной их организации у детей воспитываются внимание и наблюдательность, дисциплинированность, умение владеть своими чувствами и движениями, а следовательно, развивается сила воли и вырабатывается характер. Улучшая упражнениями физическое состояние, дети открывают для себя новые пути оздоровления, совершенствования и самореализации.

Программа «Растём вместе» ориентирована на детей от 3 до 7 лет.

Программа учитывает возрастные особенности детей

3-4 лет

- владение большим объемом двигательных навыков;

- способность совершать более сложные действия, соблюдая определенную последовательность;
- осознанность восприятия показа движений и словесного пояснения;
- формирование двигательных навыков и умений на основе подражания;
- возрастает стремление действовать самостоятельно, но в то же время его внимание не устойчиво.

4-5 лет:

- происходит функциональные изменения в развитии мускулатуры;
- совершенствуется координация многочисленных групп мышц;
- улучшаются показатели мелкой моторики;
- интенсивно развивается кровеносная система;
- растет сопротивляемость инфекционным заболеваниям;
- «интеллектуализация» движений на физиологическом уровне;
- движения привязаны к конкретным условиям и требованиям деятельности;
- развитие двигательного воображения становится основой для одухотворения и осмысления движений.

5-6 лет:

- период стремительного роста ребенка;
- заметно проявляется активность щитовидной железы, которая стимулирует подвижность ребенка;
- активно выражена дифференциация слоев коры головного мозга;
- увеличивается жизненная емкость легких;
- повышается жизнеспособность и работоспособность организма;
- активно развиваются основные виды движений: прыжки, бег, ползание;
- интенсивное развитие игровой деятельности, содержание и формы которой существенно обогащаются и усложняются;
- возрастает творческий потенциал его деятельности;
- сокращается разрыв между образованием и осознанием навыка.

6-7 лет:

- продолжается процесс окостенения скелета;
- развитие и совершенствование нервной деятельности коры головного мозга, обнаруживается растущая возможность управлять своими движениями;
- дальнейшее развитие крупной и мелкой мускулатуры позволяет выполнять более сложные физические упражнения: долго бегать, прыгать, совершать длинные пешие прогулки;
- происходит накопление опыта двигательной деятельности в процессе целенаправленного обучения;
- растет интеллектуализация всех психических процессов (восприятия, памяти, внимания и др.);
- отдается предпочтение играм с правилами, возникают новые виды игр: игры-фантазирования;
- усиливается роль подражания при формировании произвольных движений;
- овладение необходимыми навыками происходит на основе собственной поисковой ориентировочной деятельности.

«Юный краевед»

Программа рассчитана на работу с детьми 3 – 7 лет.

Возрастные особенности детей 3-4 лет

Три года — это возраст, который можно рассматривать как определенный рубеж развития ребенка с момента его рождения. Кризис трех лет завершает период «слияния» с

матерью, малыш все больше начинает осознавать собственную «отдельность». Основные потребности в этом возрасте — потребность в общении, уважении и признании. Основной и самый важный для ребенка вид деятельности — игра.

В этом возрасте у ребенка:

- происходит формирование «против воли», что выражается в желании делать все по-своему. Она совершенно необходима ребенку для благополучного отделения. Ему предстоит осознать себя как самостоятельного человека. Ребенок, отделяясь от взрослых, пытается установить с ними новые, более глубокие отношения;
- проявления осознания себя как отдельного человека будут выражаться в его потребности отвергать почти все, что предлагают родители, и делать что-то самому, даже если ему этого не очень хочется или пока не по силам. Ребенок дает негативную реакцию не на само действие, которое он отказывается выполнять, а на требование или просьбу взрослого. При этом ребенок может слушаться одного родителя и во всем противоречить другому;
- появляется возможность действовать не под влиянием любого случайно возникшего желания, а поступать исходя из других, более сложных и стабильных мотивов. Это является важным завоеванием в его развитии и следующим шагом в обретении самостоятельности.

Возникает насущная потребность общаться не столько с матерью и членами семьи, но и со сверстниками. Ребенок осваивает правила взаимодействия через обратные реакции как взрослых, так и детей на его поступки.

Игра становится все более коллективной. Игра с предметами может иметь уже какое-то сюжетное наполнение, она все более становится образно-ролевой. В ней ребенок воображает себя кем угодно и чем угодно и соответственно действует. Но в этом возрасте ребенку достаточно поиграть 10—15 минут, потом ему хочется переключиться на что-то другое.

Дети в игре со сверстниками учатся чувствовать и защищать свои личностные границы и воспринимать их наличие у других людей. Ребенок вынужден учиться учитывать желания и чувства партнеров по игре, иначе рискует остаться в одиночестве и скучать.

Появляется много новых слов. Ребенок активно осваивает речь, придумывая несуществующие слова, придавая уже известным словам свой особенный личностный смысл.

Возрастные особенности детей 4-5 лет

Возраст от четырех до пяти лет — период относительного затишья. Ребенок вышел из кризиса и в целом стал спокойнее, послушнее, покладистее. Все более сильной становится потребность в друзьях, резко возрастает интерес к окружающему миру.

В этом возрасте у ребенка активно проявляются:

- стремление к самостоятельности. Ребенку важно многое делать самому, он уже больше способен позаботиться о себе и меньше нуждается в опеке взрослых;
- обратная сторона самостоятельности — заявление о своих правах, потребностях, попытки устанавливать свои правила в окружающем его мире;
- этические представления. Ребенок расширяет палитру осознаваемых эмоций, он начинает понимать чувства других людей, сопереживать. В этом возрасте начинают формироваться основные этические понятия, воспринимаемые ребенком не через то, что говорят ему взрослые, а исходя из того, как они поступают;
- творческие способности. Развитие воображения входит в очень активную фазу. Ребенок живет в мире сказок, фантазий, он способен создавать целые миры на бумаге или в своей голове. В мечтах, разнообразных фантазиях ребенок получает возможность стать главным действующим лицом, добиться недостающего ему признания;

- страхи как следствие развитого воображения. Ребенок чувствует себя недостаточно защищенным перед большим миром. Он задействует свое магическое мышление для того, чтобы обрести ощущение безопасности. Но безудержность фантазий может порождать самые разнообразные страхи;

- отношения со сверстниками. У ребенка появляется большой интерес к ровесникам, и он от внутрисемейных отношений все больше переходит к более широким отношениям с миром. Совместная игра становится сложнее, у нее появляется разнообразное сюжетно-ролевое наполнение (игры в больницу, в магазин, в войну, разыгрывание любимых сказок). Дети дружат, ссорятся, мирятся, обижаются, ревнуют, помогают друг Другу. Общение со сверстниками занимает все большее место в жизни ребенка, все более выраженной становится потребность в признании и уважении со стороны ровесников;

- активная любознательность, которая заставляет детей постоянно задавать вопросы обо всем, что они видят. Они готовы все время говорить, обсуждать различные вопросы. Но у них еще недостаточно развита произвольность, то есть способность заниматься тем, что им неинтересно, и поэтому их познавательный интерес лучше всего утоляется в увлекательном разговоре или занимательной игре.

Возрастные особенности детей 5-6 лет

Это возраст активного развития физических и познавательных способностей ребенка, общения со сверстниками. Игра остается основным способом познания окружающего мира, хотя меняются ее формы и содержание.

В этом возрасте ребенок:

- продолжает активно познавать окружающий мир. Он не только задает много вопросов, но и сам формулирует ответы или создает версии. Его воображение задействовано почти 24 часа в сутки и помогает ему не только развиваться, но и адаптироваться к миру, который для него пока сложен и малообъясним;

- желает показать себя миру. Он часто привлекает к себе внимание, поскольку ему нужен свидетель его самовыражения. Иногда для него негативное внимание важнее никакого, поэтому ребенок может провоцировать взрослого на привлечение внимания «плохими» поступками;

- с трудом может соизмерять собственные «хочу» с чужими потребностями и возможностями и поэтому все время проверяет прочность выставленных другими взрослыми границ, желая заполучить то, что хочет;

- готов общаться со сверстниками, познавая через это общение правила взаимодействия с равными себе. Постепенно переходит от сюжетно-ролевых игр к играм по правилам, в которых складывается механизм управления своим поведением, проявляющийся затем и в других видах деятельности. В этом возрасте ребенку еще нужен внешний контроль — со стороны его товарищей по игре. Дети контролируют сначала друг друга, а потом — каждый самого себя;

- Стремится к большей самостоятельности. Он хочет и может многое делать сам, но ему еще трудно долго сосредоточиваться на том, что ему неинтересно.

Очень хочет походить на значимых для него взрослых, поэтому любит играть во «взрослые дела» и другие социальные игры. Продолжительность игр может быть уже достаточно существенной.

Может начать осознавать половые различия. По этому поводу может задавать много «неудобных» для родителей вопросов.

Начинает задавать вопросы, связанные со смертью. Могут усиливаться страхи, особенно ночные и проявляющиеся в период засыпания.

Возрастные особенности детей 6-7 лет

Старший дошкольный возраст — период познания мира человеческих отношений, творчества и подготовки к следующему, совершенно новому этапу в его жизни — обучению в школе.

В этом возрасте чаще всего ребенок:

- практически готов к расширению своего микромира, если им освоено умение взаимодействовать со сверстниками и взрослыми. Ребенок, как правило, в состоянии воспринять новые правила, смену деятельности и те требования, которые будут предъявлены ему в школе;
- постепенно социализируется, то есть адаптируется к социальной среде. Он становится способен переходить от своей узкой эгоцентричной позиции к объективной, учитывать точки зрения других людей и может начать с ними сотрудничать. Маленький ребенок делает выводы о явлениях и вещах, опираясь только на непосредственное восприятие. Он думает, например, что ветер дует потому, что раскачиваются деревья. В 7 лет ребенок уже может учитывать другие точки зрения и понимает относительность оценок. Последнее выражается, например, в том, что ребенок, считающий все большие вещи тяжелыми, а маленькие легкими, приобретает новое представление: маленький камешек, легкий для ребенка, оказывается тяжелым для воды и поэтому тонет;
- способен сосредотачиваться не только на деятельности, которая его увлекает, но и на той, которая дается с некоторым волевым усилием. К его игровым интересам, в которые входят уже игры по правилам, добавляется познавательный интерес. Но произвольность все еще продолжает формироваться, и поэтому ребенку не всегда легко быть усердным и долго заниматься скучным делом. Он еще легко отвлекается от своих намерений, переключаясь на что-то неожиданное, новое, привлекательное;
- часто не только готов, но и хочет пойти в школу, поскольку смена социальной роли придает ему взрослости, к которой он так стремится. Но полная психологическая готовность ребенка к школе определяется не только его мотивационной готовностью, но и интеллектуальной зрелостью, а также сформированной произвольностью, то есть способностью сосредотачиваться на 35—40 минут, выполняя какую-либо череду задач. Чаще всего такая готовность формируется именно к семи годам;
- очень ориентирован на внешнюю оценку. Поскольку ему пока трудно составить мнение о себе самом, он создает свой собственный образ из тех оценок, которые слышит в свой адрес.

1.2. Планируемые результаты освоения Программы (п.15 ФОП ДО)

В соответствии со Стандартом специфика дошкольного детства (гибкость, пластичность развития ребенка, высокий разброс вариантов его развития, его непосредственность), также системные особенности дошкольного образования (необязательность уровня дошкольного образования в РФ, отсутствие возможности вменения ребенку какой-либо ответственности за результат) делают неправомерными требования от ребенка дошкольного возраста конкретных образовательных достижений.

Поэтому планируемые результаты освоения Программы представлены в виде целевых ориентиров дошкольного образования и представляют собой возрастные характеристики возможных достижений ребенка в процессе дошкольного образования и к его завершению.

В соответствии с периодизацией психического развития ребенка согласно культурно - исторической психологии, дошкольное детство подразделяется на три возраста: младенческий (первое и второе полугодия жизни), ранний (от одного года до трех лет) и дошкольный возраст (от трех до семи лет).

Обозначенные в Программе возрастные ориентиры «к одному году», «к трем, четырем, пяти, шести годам» имеют условный характер, что предполагает широкий возрастной диапазон для достижения ребенком планируемых результатов. Это связано с неустойчивостью, гетерохронностью и индивидуальным темпом психического развития

детей в дошкольном детстве, особенно при прохождении критических периодов. По этой причине ребенок может продемонстрировать обозначенные в планируемых образовательных результатах возрастные характеристики развития на 1-2 месяца раньше или позже заданных возрастных ориентиров.

Степень выраженности возрастных характеристик возможных достижений может различаться у детей одного возраста по причине высокой индивидуализации их психического развития и разных стартовых условий освоения образовательной программы.

1.2.1. Планируемые результаты (целевые ориентиры) освоения Программы в раннем возрасте (к трем годам) (п 15.2 ФОП ДО)

№ п/п	Возраст	Целевые ориентиры
1	К трем годам	<p>Ребенок:</p> <ul style="list-style-type: none"> - у него развита крупная моторика, он активно использует освоенные ранее движения, начинает осваивать бег, прыжки, повторяет за взрослым простые имитационные упражнения, понимает указания взрослого, выполняет движения по зрительному и звуковому ориентирам, с желанием играет в подвижные игры; - демонстрирует элементарные культурно-гигиенические навыки, владеет простейшими навыками самообслуживания (одевание, раздевание, самостоятельно ест и тому подобное); - стремится к общению с взрослыми, реагирует на их настроение; - проявляет интерес к сверстникам; наблюдает за их действиями и подражает им; играет рядом; - понимает и выполняет простые поручения взрослого; - стремится проявлять самостоятельность в бытовом и игровом поведении; - способен направлять свои действия на достижение простой, самостоятельно поставленной цели; знает, с помощью каких средств и в какой последовательности продвигаться к цели; - владеет активной речью, использует в общении разные части речи, простые предложения из 4-х слов и более, включенные в общение; может обращаться с вопросами и просьбами; - проявляет интерес к стихам, сказкам, повторяет отдельные слова и фразы за взрослым; - рассматривает картинки, показывает и называет предметы, изображенные на них; - различает и называет основные цвета, формы предметов, ориентируется в основных пространственных и временных отношениях; - осуществляет поисковые и исследовательские действия; - ребенок знает основные особенности внешнего облика человека, его деятельности; свое имя, имена близких; демонстрирует первоначальные представления о

		<p>населенном пункте, в котором живет (город, село и так далее);</p> <ul style="list-style-type: none"> - имеет представления об объектах живой и неживой природы ближайшего окружения и их особенностях, проявляет положительное отношение и интерес к взаимодействию с природой, наблюдает за явлениями природы, старается не причинять вред живым объектам; - с удовольствием слушает музыку, подпевает, выполняет простые танцевальные движения; - эмоционально откликается на красоту природы и произведения искусства; - осваивает основы изобразительной деятельности (лепка, рисование) и конструирования: может выполнять уже довольно сложные постройки (гараж, дорогу к нему, забор) и играть с ними; рисует дорожки, дождик, шарики; лепит палочки, колечки, лепешки; - в игровых действиях ребенок отображает действия взрослых, их последовательность, взаимосвязь; - эмоционально вовлечен в действия с игрушками и другими предметами, стремится проявлять настойчивость в достижении результата своих действий; - владеет активной речью, включенной в общение; может обращаться с вопросами и просьбами; проявляет интерес к стихам, сказкам, повторяет отдельные слова и фразы за взрослым; рассматривает картинки, показывает и называет предметы, изображенные на них; - понимает и выполняет простые поручения взрослого; - активно действует с окружающими его предметами, знает названия, свойства и назначение многих предметов, находящихся в его повседневном обиходе: различает и называет основные цвета, формы предметов, ориентируется в основных пространственных и временных отношениях; - использует специфические, культурно фиксированные предметные действия, знает назначение бытовых предметов (ложки, расчески, карандаша и пр.) и умеет пользоваться ими; - владеет основными гигиеническими навыками, простейшими навыками самообслуживания (одевание, раздевание, самостоятельно ест и др.); - стремится проявлять самостоятельность в бытовом и игровом поведении; - с удовольствием слушает музыку, подпевает, выполняет простые танцевальные движения; ребенок эмоционально откликается на красоту природы и произведения искусства; осваивает основы изобразительной деятельности (лепка, рисование) и конструирования.
--	--	---

1.2.2 Планируемые результаты (целевые ориентиры) освоения Программы в дошкольном возрасте: (п.15.3 ФОП ДО)

№	Возраст	Целевые ориентиры
---	---------	-------------------

п/п		
1	К четырем годам (п 15.3.1 ФОП ДО)	<p>Ребенок:</p> <ul style="list-style-type: none"> - демонстрирует положительное отношение к разнообразным физическим упражнениям, проявляет избирательный интерес к отдельным двигательным действиям (бросание и ловля, ходьба, бег, прыжки) и подвижным играм; - проявляет элементы самостоятельности в двигательной деятельности, с интересом включается в подвижные игры, стремится к выполнению правил и основных ролей в игре, выполняет простейшие правила построения и перестроения, выполняет ритмические движения под музыку; - демонстрирует достаточную координацию движений при выполнении упражнений, сохраняет равновесие при ходьбе, беге, прыжках, способен реагировать на сигналы, переключаться с одного движения на другое, выполнять движения в общем для всех темпе; - владеет культурно-гигиенические навыки: умывание, одевание и т.п., соблюдает требования гигиены, имеет первичные представления о факторах, положительно влияющих на здоровье; - проявляет доверие к миру, положительно оценивает себя, говорит о себе в первом лице; - откликается эмоционально на ярко выраженное состояние близких и сверстников по показу и побуждению взрослых; дружелюбно настроен, спокойно играет рядом с детьми; - владеет элементарными нормами и правилами поведения, связанными с определенными разрешениями и запретами («можно», «нельзя»), демонстрирует стремление к положительным поступкам; - демонстрирует интерес к сверстникам в повседневном общении и бытовой деятельности, владеет элементарными средствами общения в процессе взаимодействия со сверстниками; - включается охотно в совместную деятельность со взрослым, подражает его действиям, отвечает на вопросы взрослого и комментирует его действия в процессе совместной деятельности; - демонстрирует интерес к сверстникам, к взаимодействию в игре, в повседневном общении и бытовой деятельности, владеет элементарными средствами общения в процессе взаимодействия со сверстниками; - владеет игровыми действиями с игрушками и предметами-заместителями, разворачивает игровой сюжет из нескольких эпизодов; - проявляет интерес к правилам безопасного поведения; осваивает безопасные способы обращения со знакомыми предметами ближайшего окружения; - принимает участие в несложной совместной познавательной деятельности, принимает цель и основные задачи деятельности, образец и инструкцию взрослого,

		<p>стремится завершить начатое действие;</p> <ul style="list-style-type: none"> - демонстрирует познавательную активность в деятельности, проявляет эмоции удивления в процессе познания, отражает в общении и совместной деятельности с взрослыми и сверстниками, полученные представления о предметах и объектах ближайшего окружения, задает вопросы констатирующего характера; - проявляет интерес к миру, потребность в познавательном общении с взрослыми; демонстрирует стремление к наблюдению, сравнению, обследованию свойств и качеств предметов, к простейшему экспериментированию; - демонстрирует умения вступать в речевое общение со знакомыми взрослыми: понимает обращенную к нему речь, отвечает на вопросы, используя простые распространенные предложения; проявляет речевую активность в общении со сверстником; здоровается и прощается с воспитателем и детьми, благодарит за обед, выражает просьбу, узнает содержание прослушанных произведений по иллюстрациям, эмоционально откликается; совместно с взрослым пересказывает знакомые сказки, читает короткие стихи; - с интересом вслушивается в музыку, запоминает и узнает знакомые произведения, проявляет эмоциональную отзывчивость, различает музыкальные ритмы, передает их в движении; - активно взаимодействует со сверстниками в игре, принимает на себя роль и действует от имени героя, строит ролевые высказывания, использует предметы-заместители, разворачивает несложный игровой сюжет из нескольких эпизодов; - в дидактических играх действует в рамках правил, в театрализованных играх разыгрывает отрывки из знакомых сказок, рассказов, передает интонацию и мимические движения.
2	К пяти годам (п 15.3.2 ФОП ДО)	<p>Ребенок:</p> <ul style="list-style-type: none"> - проявляет интерес к разнообразным физическим упражнениям, действиям с физкультурными пособиями, настойчивость для достижения хорошего результата, испытывает потребность в двигательной активности; - демонстрирует хорошую координацию, быстроту, силу, выносливость, гибкость, хорошее развитие крупной и мелкой моторики рук активно и с интересом выполняет основные движения, основные элементы общеразвивающих, спортивных упражнений, свободно ориентируется в пространстве, переносит освоенные упражнения в самостоятельную деятельность; - интересуется факторами, обеспечивающими здоровье, стремится узнать о правилах здорового образа жизни, готов элементарно охарактеризовать свое самочувствие, привлечь внимание взрослого в случае недомогания; стремится к самостоятельному осуществлению процессов личной гигиены, их правильной организации;

		<ul style="list-style-type: none"> - владеет знаниями и разными способами деятельности для решения поставленных взрослым задач, проявляет самостоятельность, умеет работать по образцу, слушать взрослого и выполнять его задания, достигать запланированного результата; - демонстрирует активность в общении, решает бытовые и игровые задачи посредством общения с взрослыми и сверстниками; без напоминания взрослого здоровается и прощается, говорит «спасибо» и «пожалуйста»; - выполняет самостоятельно знакомые правила общения с взрослыми, внимателен к словам и оценкам взрослого, стремится к познавательному, интеллектуальному общению с взрослыми: задает много вопросов поискового характера, стремится к положительным формам поведения, замечает ярко выраженное эмоциональное состояние сверстника или близких, по примеру воспитателя проявляет сочувствие; - демонстрирует стремление к общению со сверстниками, по предложению воспитателя может договориться со сверстниками, стремится к самовыражению в деятельности, к признанию и уважению сверстников; - проявляет творчество в создании игровой обстановки, в театрализации; в играх наблюдается разнообразие сюжетов; проявляет самостоятельность в выборе и использовании предметов-заместителей, активно включается в ролевой диалог со сверстниками, выдвигает игровые замыслы, в играх с правилами принимает игровую задачу; - познает правила безопасного поведения и стремится их выполнять в повседневной жизни; - проявляет познавательный интерес к труду взрослых, профессиям, технике; отражает эти представления в играх; способен использовать обследовательские действия для выделения качеств и свойств предметов и материалов, рассказать о предмете, его назначении и особенностях, о том, как он был создан; самостоятелен в самообслуживании; стремится к выполнению трудовых обязанностей, охотно включается в совместный труд с взрослыми или сверстниками; - проявляет высокую активность и любознательность, задает много вопросов поискового характера; имеет некоторый опыт деятельности и запас представлений об окружающем мире, с помощью воспитателя активно включается в деятельность экспериментирования, в процессе совместной исследовательской деятельности активно познает и называет свойства и качества предметов, особенности объектов природы, обследовательские действия; объединяет предметы и объекты в видовые категории с указанием характерных признаков; - инициативен в разговоре, речевые контакты становятся более длительными и активными, использует разные типы реплик и простые формы объяснительной речи; большинство звуков произносит правильно, пользуется
--	--	---

		<p>средствами эмоциональной и речевой выразительности; самостоятельно пересказывает знакомые сказки, с небольшой помощью взрослого составляет описательные рассказы и загадки; проявляет словотворчество, интерес к языку, с интересом слушает литературные тексты, воспроизводит текст;</p> <ul style="list-style-type: none"> - имеет представление о разнообразных представителях живой природы родного края, их особенностях, свойствах объектов неживой природы, сезонных изменениях в жизни природы, явлениях природы, интересуется природой, экспериментирует, положительно относится ко всем живым существам, знает правила поведения в природе, стремится самостоятельно ухаживать за растениями и животными, беречь их; - владеет количественным и порядковым счетом в пределах пяти, умением непосредственно сравнивать предметы по форме и величине, различает части суток, знает их последовательность, понимает временную последовательность "вчера, сегодня, завтра", ориентируется от себя в движении; использует математические представления для познания окружающей действительности; - проявляет интерес к различным видам искусства, эмоционально откликается на отраженные в произведениях искусства действия, поступки, события; - проявляет себя в разных видах музыкальной, изобразительной, театрализованной деятельности, используя выразительные и изобразительные средства; - использует накопленный художественно-творческий опыт в самостоятельной деятельности, с желанием участвует в культурно-досуговой деятельности (праздниках, развлечениях и других видах культурно-досуговой деятельности); - создает изображения и постройки в соответствии с темой, используя разнообразные материалы, владеет техническими и изобразительными умениями; - называет роль до начала игры, обозначает новую роль по ходу игры, активно использует предметы-заместители, предлагает игровой замысел и проявляет инициативу в развитии сюжета, активно включается в ролевой диалог, проявляет творчество в создании игровой обстановки; - принимает игровую задачу в играх с правилами, проявляет интерес к результату, выигрышу; ведет негромкий диалог с игрушками, комментирует их "действия" в режиссерских играх.
3	К шести годам: (п.15.3.3 ФОП ДО)	<p>Ребенок:</p> <ul style="list-style-type: none"> - демонстрирует ярко выраженную потребность в двигательной активности, проявляет интерес к новым и знакомым физическим упражнениям, пешим прогулкам, показывает избирательность и инициативу при выполнении упражнений, имеет представления о некоторых видах

		<p>спорта, туризме, как форме активного отдыха;</p> <ul style="list-style-type: none"> - проявляет во время занятий физической деятельностью выносливость, быстроту, силу, координацию, гибкость, уверенно, в заданном темпе и ритме, выразительно выполняет упражнения, способен творчески составить несложные комбинации из знакомых упражнений; - проявляет необходимый самоконтроль и самооценку, способен самостоятельно привлечь внимание других детей и организовать знакомую подвижную игру; - владеет основными способами укрепления здоровья, правилами безопасного поведения в двигательной деятельности, мотивирован на сбережение и укрепление собственного здоровья и здоровья окружающих его людей; - настроен положительно по отношению к окружающим, охотно вступает в общение с близкими взрослыми и сверстниками, проявляет сдержанность по отношению к незнакомым людям, при общении со взрослыми и сверстниками ориентируется на общепринятые нормы и правила культуры поведения, проявляет любовь к родителям, уважение к воспитателям, интересуется жизнью семьи и детского сада; - владеет приемами объединения сверстников на совместную деятельность: определять общий замысел, распределять роли, согласовывать действия, оценивать полученный результат и характер взаимоотношений, регулирует свою активность в деятельности, умеет соблюдать очередность и учитывать права других людей, проявляет инициативу в общении и деятельности, задает вопросы различной направленности, слушает и понимает взрослого, действует по правилу или образцу в разных видах деятельности, способен к произвольным действиям; - проявляет доброжелательность в общении со сверстниками, умеет принимать общий замысел, договариваться, вносить предложения, соблюдает общие правила в игре и совместной деятельности, способен различать разные эмоциональные состояния взрослых и сверстников, учитывает их в своем поведении, откликается на просьбу помочь, в оценке поступков опирается на нравственные представления; - проявляет активность в стремлении к познанию разных видов труда и профессий, бережно относится к предметному миру как результату труда взрослых, стремится участвовать в труде взрослых, самостоятелен, инициативен в самообслуживании, участвует со сверстниками в разных видах повседневного и ручного труда; - испытывает интерес к событиям, находящимся за рамками личного опыта, фантазирует, сочиняет разные истории, предлагает пути решения проблем, имеет представления о социальном, предметном и природном мире; - владеет представлениями о безопасном поведении, соблюдает правила безопасного поведения в разных видах
--	--	---

		<p>деятельности, демонстрирует умения правильно и безопасно пользоваться под присмотром взрослого бытовыми предметами и приборами, безопасного общения с незнакомыми животными, владеет основными правилами безопасного поведения на улице;</p> <ul style="list-style-type: none"> - проявляет познавательную активность в общении с взрослыми и сверстниками, делится знаниями, задает вопросы; проявляет инициативу и самостоятельность в процессе придумывания загадок, сказок, рассказов, владеет первичными приемами аргументации и доказательства, демонстрирует богатый словарный запас, безошибочно пользуется обобщающими словами и понятиями, самостоятельно пересказывает рассказы и сказки; - использует математические знания, способы и средства для познания окружающего мира; способен к произвольным умственным действиям; логическим операциям анализа, сравнения, обобщения, систематизации, классификации и другим, оперируя предметами разными по величине, форме, количеству; владеет счетом, ориентировкой в пространстве и времени; - знает о цифровых средствах познания окружающей действительности, использует некоторые из них, придерживаясь правил безопасного обращения с ними; - проявляет познавательный интерес к населенному пункту, в котором живет, знает некоторые сведения о его достопримечательностях, событиях городской и сельской жизни; знает название своей страны, ее государственные символы; - имеет представление о живой природе разных регионов России, может классифицировать объекты по разным признакам; имеет представление об особенностях и потребностях живого организма, изменениях в жизни природы в разные сезоны года, соблюдает правила поведения в природе, ухаживает за растениями и животными, бережно относится к ним; - проявляет интерес и (или) с желанием занимается музыкальной, изобразительной, театрализованной деятельностью; различает виды, жанры, формы в музыке, изобразительном и театральном искусстве; проявляет музыкальные и художественно-творческие способности; - ребенок принимает активное участие в праздничных программах и их подготовке; взаимодействует со всеми участниками культурно-досуговых мероприятий; - самостоятельно определяет замысел рисунка, аппликации, лепки, постройки, создает образы и композиционные изображения, интегрируя освоенные техники и средства выразительности, использует разнообразные материалы; - согласовывает свои интересы с интересами партнеров в игровой деятельности, умеет предложить и объяснить замысел игры, комбинировать сюжеты на основе разных событий, создавать игровые образы, управлять персонажами
--	--	--

		<p>в режиссерской игре;</p> <ul style="list-style-type: none"> - проявляет интерес к игровому экспериментированию, развивающим и познавательным играм, в играх с готовым содержанием и правилами действует в точном соответствии с игровой задачей и правилами.
--	--	--

1.2.3 Планируемые результаты (целевые ориентиры) на этапе завершения освоения Программы (к концу дошкольного возраста): (п. 15.4 ФОП ДО)

№ п/п	Возраст	Целевые ориентиры
1	К концу дошкольного возраста	<p>Ребенок:</p> <ul style="list-style-type: none"> - у него сформированы основные физические и нравственно-волевые качества; ребенок владеет основными движениями и элементами спортивных игр, может контролировать свои движение и управлять ими; соблюдает элементарные правила здорового образа жизни и личной гигиены; - результативно выполняет физические упражнения (общеразвивающие, основные движения, спортивные), участвует в туристических пеших прогулках, осваивает простейшие туристические навыки, ориентируется на местности; - проявляет элементы творчества в двигательной деятельности; - проявляет морально-волевые качества, самоконтроль и может осуществлять самооценку своей двигательной деятельности; - имеет начальные представления о правилах безопасного поведения в двигательной деятельности; о том, что такое здоровье, понимает, как поддержать, укрепить и сохранить его; - владеет здоровьесберегающими умениями: навыками личной гигиены, может заботливо относиться к своему здоровью и здоровью окружающих, стремится оказать помощь и поддержку заболевшим людям; - соблюдает элементарные социальные нормы и правила поведения в различных видах деятельности, взаимоотношениях с взрослыми и сверстниками; - способен к осуществлению социальной навигации и соблюдению правил безопасности в реальном и цифровом взаимодействии; - у него выражено стремление заниматься социально значимой деятельностью; - владеет средствами общения и способами взаимодействия с взрослыми и сверстниками; способен понимать и учитывать интересы и чувства других; договариваться и дружить со сверстниками; старается разрешать возникающие конфликты конструктивными способами; - способен понимать свои переживания и причины их возникновения, регулировать свое поведение и осуществлять выбор социально одобряемых действий в

		<p>конкретных ситуациях, обосновывать свои ценностные ориентации;</p> <ul style="list-style-type: none"> - проявляет положительное отношение к миру, разным видам труда, другим людям и самому себе; стремится сохранять позитивную самооценку; способен откликаться на эмоции близких людей, проявлять эмпатию (сочувствие, сопереживание, содействие); - проявляет любознательность, активно задает вопросы взрослым и сверстникам; интересуется субъективно новым и неизвестным в окружающем мире; способен самостоятельно придумывать объяснения явлениям природы и поступкам людей; склонен наблюдать, экспериментировать; <p>ребенок способен предложить собственный замысел и воплотить его в различных деятельности; владеет разными формами и видами игры, различает условную и реальную ситуации;</p> <ul style="list-style-type: none"> - обладает начальными знаниями о природном и социальном мире, в котором он живет: элементарными представлениями из области естествознания, математики, истории, искусства и спорта, информатики и инженерии и т.п.; о себе, собственной принадлежности и принадлежности других людей к определенному полу; составе семьи, родственных отношениях и взаимосвязях, семейных традициях; об обществе, его национально-культурных ценностях; государстве и принадлежности к нему; - владеет речью как средством коммуникации, познания и творческого самовыражения; знает и осмысленно воспринимает литературные произведения различных жанров; демонстрирует готовность к обучению грамоте; - способен воспринимать и понимать произведения различных видов искусства, проявлять эстетическое и эмоционально-нравственное отношение к окружающему миру; - владеет художественными умениями, навыками и средствами художественной выразительности в различных видах деятельности и искусства; - способен решать адекватные возрасту интеллектуальные, творческие и личностные задачи; применять накопленный опыт для осуществления различных видов детской деятельности, принимать собственные решения и проявлять инициативу; - способен планировать свои действия, направленные на достижение конкретной цели; демонстрирует сформированные предпосылки к учебной деятельности и элементы готовности к школьному обучению.
--	--	--

Планируемые результаты освоения Программы детьми с ограниченными возможностями здоровья

В результате системной, последовательной коррекционно-развивающей работы на протяжении всего периода реализации программы ребенок овладевает академическими знаниями и навыками необходимыми для успешной социализации и адаптации.

Учебное поведение

- выполняет простые и сложные инструкции
- выполняет задания на двигательную и вербальную имитацию
- имеет достаточный уровень познавательной активности и учебной мотивации; способен проявлять интерес даже к сложным заданиям и доводить начатое дело до конца
- адекватно реагирует на собственное имя
- способен устанавливать зрительный продолжительный контакт
- способен регулировать свое поведение, следовать расписанию
- способен сидеть за столом продолжительное время, не демонстрируя нежелательное поведение.

Развитие речи. Формирование альтернативных средств коммуникации

- понимает обращенную речь;
- пользуется самостоятельно речью как функцией общения со взрослыми и со сверстниками;
- при отсутствии вербальной речи ребенок использует доступные ему альтернативные средства коммуникации;
- способен использовать жесты / карточки для выражения своих просьб и вопросов;
- отвечает на вопросы взрослого;
- отсутствует эхолалия;
- достаточный пассивный словарный запас.

Социальное развитие. Игра

- тяжело адаптируется к детскому саду, детскому коллективу и педагогам; к социальным нормам и правилам в рамках группы;
- не демонстрирует действий аутостимуляции;
- не демонстрирует нежелательного поведения, отказных реакций;
- играет в настольные, сюжетные игры совместно только с педагогом;
- способен к совместной деятельности, соблюдая правила и очередность;
- способен выносить в жизнь и применять на практике знания и умения, усвоенные в ДОУ.

Развитие мышления

- ребенку доступен анализ проблемной ситуации (реальной и изображенной на картинке);
- доступен поиск путей решения проблемных ситуаций;
- сформированы навыки анализа, синтеза, сравнения, обобщения, классификации;
- ребенок способен работать по сюжетной картинке и по серии картин, долго рассматривать, выполнять задания, отвечать на вопросы.

Развитие сенсорного восприятия

- сформировано целостное зрительное восприятия;
- сформированы представления о различных предметах и явлениях окружающей действительности;
- сформирована способность дифференцировать на слух неречевые звуки;
- сформирована способность дифференцировать на слух звуки речи;
- сформированы знания о геометрических фигурах и геометрических телах;
- сформированы знания о цветах и оттенках;
- сформированы пространственные представления;
- сформирована способность ориентироваться на листе бумаги;

- сформировано тактильное восприятие, способность на ощупь определять предметы, дифференцировать поверхности исследуемых предметов.

Формирование элементарных математических представлений

- ребенок знает и дифференцирует цифры;
- дифференцирует понятия «один-много»;
- сформирована способности соотносить цифры с количеством пальцев, отвечать на вопрос «Сколько?»;
- сформирован навык считать в прямом и обратном порядке;
- сформирован навык определять соседей числа;
- сформирована способность использовать математические представления в бытовых ситуациях;
- ребенок способен обводить цифры по точкам и писать самостоятельно по образцу и по словесной инструкции;
- ребенку доступно решение элементарных примеров на сложение и вычитание.

Развитие мелкой моторики

- ребенок способен выполнять пальчиковую гимнастику по образцу и по словесной инструкции, взаимодействовать с мелкими предметами;
- развиты графо-моторные навыки, способность обводить, штриховать раскрашивать, обводить по трафарету;
- сформировано умения правильно держать карандаш, ручку.

Часть, формируемая участниками образовательных отношений

Программа	Планируемые результаты
«Юный краевед» (3-7 лет)	<p>Ребенок:</p> <ul style="list-style-type: none"> - имеет представления о своей родословной, о профессиях своих родителей; - некоторые сведения из истории своего города, о достопримечательностях и культуре своего города, края, о традиционных праздниках русского народа; - обладает знаниями о полезных ископаемых Оренбургской области, растениях и животных Оренбургской области, занесенных в Красную книгу; - рассказывает о назначении объектов города, ориентируется по карте; - демонстрирует положительное отношение к сверстникам, внимательно и доброжелательно относиться к старшим, уважительно относиться к культуре, обычаям русского народа; - проявляется креативное мышление в творческой деятельности: в изготовлении народных кукол на ложке, кукол-оберегов, составлении генеалогического древа семьи; - обладает начальными знаниями правил экологически грамотного поведения в быту, в природе (поддерживать чистоту в доме, на улице, в крае в целом и беречь зеленые насаждения), необходимости личного участия каждого в общем деле охраны природы.
«Растем вместе» (3-7 лет)	<p>Ребенок:</p> <ul style="list-style-type: none"> - способен эмоционально-положительно относиться к физическим упражнениям и играм, к закаляющим

	<p>процедурам и действию оздоровительных сил природы, к правилам личной гигиены соблюдению режима дня;</p> <ul style="list-style-type: none"> - имеет начальные знания, познавательные интересы и способности детей в области физической культуры; - способен укреплять здоровье с помощью физических упражнений, соблюдения режима дня, гигиенических навыков, оздоровительных гимнастик, закаливания; - знает правила здорового образа жизни, ответственность личности за свое здоровье; - способен полученные знания о себе, своем здоровье, способах укрепления и сохранения здоровья и физической культуре применить в повседневной жизни; - применить полученный опыт во избежание несчастных случаев.
--	---

1.3. Подходы к педагогической диагностике достижений планируемых результатов (п.16 ФОП ДО)

Педагогическая диагностика достижений планируемых результатов направлена на изучение деятельностных умений ребенка, его интересов, предпочтений, склонностей, личностных особенностей, способов взаимодействия со взрослыми и сверстниками. Она позволяет выявлять особенности и динамику развития ребенка, составлять на основе полученных данных индивидуальные образовательные маршруты освоения образовательной программы, своевременно вносить изменения в планирование, содержание и организацию образовательной деятельности.

Цели педагогической диагностики, а также особенности ее проведения определяются требованиями ФГОС ДО. При реализации Программы проводится оценка индивидуального развития детей, которая осуществляется педагогом в рамках педагогической диагностики. Вопрос о ее проведении для получения информации о динамике возрастного развития ребенка и успешности освоения им Программы, формах организации и методах решается непосредственно ДОО.

Специфика педагогической диагностики достижения планируемых образовательных результатов обусловлена следующими требованиями ФГОС ДО:

- планируемые результаты освоения образовательной программы ДО заданы как целевые ориентиры ДО и представляют собой социально-нормативные возрастные характеристики возможных достижений ребенка на разных этапах дошкольного детства;

- целевые ориентиры не подлежат непосредственной оценке, в том числе и в виде педагогической диагностики (мониторинга), и не являются основанием для их формального сравнения с реальными достижениями детей и основой объективной оценки соответствия установленным требованиям образовательной деятельности и подготовки детей;

- освоение Программы не сопровождается проведением промежуточных аттестаций и итоговой аттестации обучающихся.

Данные положения подчеркивают направленность педагогической диагностики на оценку индивидуального развития детей дошкольного возраста, на основе которой определяется эффективность педагогических действий и осуществляется их дальнейшее планирование. Результаты педагогической диагностики (мониторинга) используются исключительно для решения следующих образовательных задач:

- 1) индивидуализации образования (в том числе поддержки ребенка, построения его образовательной траектории или профессиональной коррекции особенностей его развития);

- 2) оптимизации работы с группой детей.

В МБДОУ «Д/с №1» педагогическая диагностика проводится 2 раза в год в следующие сроки: в начале учебного года первые 2 недели сентября; в конце учебного года первые две недели мая. При проведении диагностики на начальном этапе учитывается адаптационный период пребывания ребенка в группе. Сравнение результатов стартовой и финальной диагностики позволяет выявить индивидуальную динамику развития ребенка.

Педагогическая диагностика индивидуального развития детей проводится педагогом в произвольной форме на основе малоформализованных диагностических методов: наблюдения, свободных бесед с детьми, анализа продуктов детской деятельности (рисунков, работ по лепке, аппликации, построек, поделок и тому подобное), специальных диагностических ситуаций. При необходимости педагог может использовать специальные методики диагностики физического, коммуникативного, познавательного, речевого, художественно-эстетического развития.

Основным методом педагогической диагностики является наблюдение. Ориентирами для наблюдения являются возрастные характеристики развития ребенка. Они выступают как обобщенные показатели возможных достижений детей на разных этапах дошкольного детства в соответствующих образовательных областях. Педагог

наблюдает за поведением ребенка в деятельности (игровой, общении, познавательно-исследовательской, изобразительной, конструировании, двигательной), разных ситуациях (в режимных процессах, в группе и на прогулке, совместной и самостоятельной деятельности детей и других ситуациях). В процессе наблюдения педагог отмечает особенности проявления ребенком личностных качеств, деятельностных умений, интересов, предпочтений, фиксирует реакции на успехи и неудачи, поведение в конфликтных ситуациях и тому подобное.

Наблюдая за поведением ребенка, педагог обращает внимание на частоту проявления каждого показателя, самостоятельность и инициативность ребенка в деятельности. Частота проявления указывает на периодичность и степень устойчивости показателя. Самостоятельность выполнения действия позволяет определить зону актуального и ближайшего развития ребенка. Инициативность свидетельствует о проявлении субъектности ребенка в деятельности и взаимодействии.

Результаты наблюдения фиксируются, способ и форму их регистрации педагог выбирает самостоятельно. Формой фиксации результатов наблюдения является карта развития ребенка. Педагог составляет ее самостоятельно, отразив показатели возрастного развития ребенка и критерии их оценивания. Фиксация данных наблюдения позволяет педагогу выявить и проанализировать динамику в развитии ребенка на определенном возрастном этапе, а также скорректировать образовательную деятельность с учетом индивидуальных особенностей развития ребенка и его потребностей. Выявленные показатели развития каждого ребенка фиксируются педагогом в форме:

- не сформирован ●
- находится в стадии становления ●
- сформирован ●

Результаты наблюдения могут быть дополнены беседами с детьми в свободной форме, что позволяет выявить причины поступков, наличие интереса к определенному виду деятельности, уточнить знания о предметах и явлениях окружающей действительности и другое.

Анализ продуктов детской деятельности осуществляется на основе изучения материалов портфолио ребенка (рисунков, работ по аппликации, фотографий работ по лепке, построек, поделок и другого). Полученные в процессе анализа качественные характеристики существенно дополняют результаты наблюдения за продуктивной деятельностью детей (изобразительной, конструктивной, музыкальной и другой деятельностью).

Педагогическая диагностика завершается анализом полученных данных, на основе которых педагог выстраивает взаимодействие с детьми, организует РППС, мотивирующую активную творческую деятельность обучающихся, составляет индивидуальные образовательные маршруты освоения образовательной Программы, осознанно и целенаправленно проектирует образовательный процесс.

При необходимости используется психологическая диагностика развития детей (выявление и изучение индивидуально-психологических особенностей детей, причин возникновения трудностей в освоении образовательной программы), которую проводят квалифицированные специалисты (педагог-психолог). Участие ребенка в психологической диагностике допускается только с согласия его родителей (законных представителей). Результаты психологической диагностики используются для решения задач психологического сопровождения и оказания адресной психологической помощи.

Часть, формируемая участниками образовательных отношений

Растем вместе	педагогическая диагностика проводится 2 раза в год в следующие сроки: в начале учебного года первые 2 недели сентября; в конце учебного года первые две недели мая в том же порядке, как и по образовательным областям
Юный краевед	

II. СОДЕРЖАТЕЛЬНЫЙ РАЗДЕЛ

2.1. Описание образовательной деятельности в соответствии с направлениями развития ребенка, представленными в пяти образовательных областях (п.17. ФОП ДО)

Образовательная программа дошкольного образования МБДОУ «Д/с №1» определяет содержательные линии образовательной деятельности, реализуемые ДОУ по основным направлениям развития детей дошкольного возраста (социально-коммуникативного, познавательного, речевого, художественно-эстетического, физического развития).

В каждой образовательной области сформулированы задачи и содержание образовательной деятельности, предусмотренное для освоения в каждой возрастной группе детей в возрасте от двух месяцев до семи-восьми лет. Представлены задачи воспитания, направленные на приобщение детей к ценностям российского народа, формирование у них ценностного отношения к окружающему миру.

Более конкретное и дифференцированное по возрастам описание воспитательных задач приводится в Программе воспитания.

2.1.1 Задачи и содержание образовательной области «Социально-коммуникативное развитие» (п.18 ФОП ДО)

Социально-коммуникативное развитие направлено на усвоение норм и ценностей, принятых в обществе, включая моральные и нравственные ценности; развитие общения и взаимодействия ребенка с взрослыми и сверстниками; становление самостоятельности, целенаправленности и саморегуляции собственных действий; развитие социального и эмоционального интеллекта, эмоциональной отзывчивости, сопереживания, формирование готовности к совместной деятельности со сверстниками, формирование уважительного отношения и чувства принадлежности к своей семье и к сообществу детей и взрослых в Организации; формирование позитивных установок к различным видам труда и творчества; формирование основ безопасного поведения в быту, социуме, природе.

Реализация задач данной образовательной области происходит в следующих видах образовательной деятельности:

«Социализация» и «Основы безопасности жизнедеятельности (ОБЖ)» реализация в группах детей 3-4 лет, 4-5 лет и 5-6 лет осуществляется в совместной деятельности педагога с детьми, другими детьми, самостоятельной деятельности при проведении режимных моментов ежедневно в различных видах детской деятельности; в группах 6-7 лет через занятие 1 раз в 2 недели.

«Труд» реализация во всех возрастных группах осуществляется в совместной деятельности педагога с детьми, другими детьми, самостоятельной деятельности при проведении режимных моментов ежедневно в различных видах детской деятельности.

«Юный краевед» часть, формируемой участниками образовательных отношений парциальной программы, реализация в группах детей 3-4 лет и 4-5 лет осуществляется в совместной деятельности педагога с детьми, другими детьми, самостоятельной деятельности при проведении режимных моментов ежедневно в различных видах детской деятельности; в группах 5-6 лет и 6-7 лет через занятие 1 раз в неделю.

Возрастная группа	Задачи образовательной деятельности
От 2 лет до 3 лет (п.18.3 ФОП ДО)	- поддерживать эмоционально-положительное состояние детей в период адаптации к ДОУ;

- развивать игровой опыт ребёнка, помогая детям отражать в игре представления об окружающей действительности;
- поддерживать доброжелательные взаимоотношения детей, развивать эмоциональную отзывчивость в ходе привлечения к конкретным действиям помощи, заботы, участия;
- формировать элементарные представления о людях (взрослые, дети), их внешнем виде, действиях, одежде, о некоторых ярко выраженных эмоциональных состояниях (радость, грусть), о семье и ДОУ;
- формировать первичные представления ребёнка о себе, о своем возрасте, поле, о родителях (законных представителях) и близких членах семьи.

Содержание образовательной деятельности

Педагог:

- поддерживает желание детей познакомиться со сверстником, узнать его имя, используя приемы поощрения и одобрения. Оказывает помощь детям в определении особенностей внешнего вида мальчиков и девочек, их одежды, причёсок, предпочитаемых игрушек, задает детям вопросы уточняющего характера (Кто это? Почему это девочка \ мальчик?), объясняет отличительные признаки взрослых и детей, используя наглядный материал и повседневные жизненные ситуации. Показывает и называет ребенку основные части тела и лица человека, его действия. Поддерживает желание ребенка называть и различать основные действия взрослых;
- знакомит детей с основными эмоциями и чувствами человека, обозначает их словом, демонстрирует их проявление мимикой, жестами, интонацией голоса. Предлагает детям повторить слова, обозначающие эмоциональное состояние человека, предлагает детям задания, помогающие закрепить представление об эмоциях, в том числе их узнавание на картинках;
- рассматривает вместе с детьми картинки с изображением семьи: детей, родителей. Поощряет стремление детей узнавать членов семьи, называть их, рассказывает детям о том, как члены семьи могут заботиться друг о друге;
- поддерживает желание детей познавать пространство своей группы, узнавать вход в группу, ее расположение на этаже, педагогов, которые работают с детьми. Рассматривает с детьми пространство группы, назначение каждого помещения, его наполнение, помогает детям ориентироваться в пространстве группы;
- поддерживает стремление детей выполнять элементарные правила поведения («можно», «нельзя»). Личным показом демонстрирует правила общения: здоровается, прощается, говорит «спасибо», «пожалуйста», напоминает детям о важности использования данных слов в процессе общения со взрослыми и сверстниками, поощряет инициативу и самостоятельность ребенка при использовании «вежливых слов»;
- использует приемы общения, позволяющие детям проявлять внимание к словам и указаниям воспитателя, поддерживает активность ребенка выполнять указания взрослого, действовать

	<p>по его примеру и показу.</p> <ul style="list-style-type: none"> - организует детей на участие в подвижных, музыкальных, сюжетных и хороводных играх, поощряет их активность и инициативность в ходе участия в играх; - формирует представление детей о простых предметах своей одежды, обозначает словами каждый предмет одежды, рассказывает детям о назначении предметов одежды, способах их использования (надевание колготок, футболок и т.п.)
<p>Вторая младшая группа (3-4 года) (п.18.4 ФОП ДО)</p>	<p>Задачи образовательной деятельности</p>
	<p>В сфере социальных отношений:</p> <ul style="list-style-type: none"> - развивать эмоциональную отзывчивость, способность откликаться на ярко выраженные эмоции сверстников и взрослых, различать и понимать отдельные эмоциональные проявления, учить правильно их называть; - обогащать представления детей о действиях, в которых проявляются доброе отношение и забота о членах семьи, близком окружении; - поддерживать в установлении положительных контактов между детьми, основанных на общих интересах к действиям с игрушками, предметами и взаимной симпатии; - оказывать помощь в освоении способов взаимодействия со сверстниками в игре, в повседневном общении и бытовой деятельности; - приучать детей к выполнению элементарных правил культуры поведения в детском саду. <p>В области формирования основ гражданственности и патриотизма</p> <ul style="list-style-type: none"> - обогащать представления детей о малой родине и поддерживать их отражения в различных видах деятельности.
	<p>В сфере трудового воспитания:</p> <ul style="list-style-type: none"> - развивать интерес к труду взрослых в детском саду и в семье, формировать представления о конкретных видах хозяйственно-бытового труда, направленных на заботу о детях (мытьё посуды, уборка помещений детского сада и участка и пр.) и трудовых навыков; - воспитывать бережное отношение к предметам и игрушкам как результатам труда взрослых; - приобщать детей к самообслуживанию (одевание, раздевание, умывание), развивать самостоятельность, уверенность, положительную самооценку. <p>В области формирования основ безопасного поведения:</p> <ul style="list-style-type: none"> - развивать интерес к правилам безопасного поведения; - обогащать представления о правилах безопасного поведения в быту, безопасного использования бытовых предметов и гаджетов.
	<p>Содержание образовательной деятельности</p>
	<p>Педагог:</p> <p>В сфере социальных отношений:</p> <ul style="list-style-type: none"> - создает условия для формирования у детей образа Я: закрепляет умение называть своё имя и возраст, говорить о себе

в первом лице; проговаривает с детьми характеристики, отличающие их друг от друга (внешность, предпочтения в деятельности, личные достижения).

- способствуют различению детьми основных эмоций (радость, печаль, грусть, гнев, страх, удивление) и пониманию ярко выраженных эмоциональных состояний. При общении с детьми педагогический работник интересуется настроением детей, предоставляет возможность рассказать о своих переживаниях, демонстрирует разнообразные способы эмпатийного поведения (поддержать, пожалеть, обнадежить, отвлечь и порадовать). При чтении художественной литературы педагогический работник обращает внимание на проявления, характеризующие настроения, эмоции и чувства героев, комментирует их отношения и поведение, поощряет подражание детей позитивному опыту персонажей художественных произведений и мультипликации.

- обогащает представления детей о действиях и поступках людей, в которых проявляются доброе отношение и забота о членах семьи, близком окружении, о животных, растениях; знакомят с произведениями, отражающими отношения между членами семьи.

- создает в группе положительный эмоциональный фон для объединения детей, проводит игры и упражнения в кругу, где дети видят и слышат друг друга. Поощряет позитивный опыт взаимодействия детей, создает условия для совместных игр, демонстрирует веселое настроение и удовольствие, которое можно испытывать от совместной игры. Помогает детям обращаться друг к другу, распознавать проявление основных эмоций детьми и реагировать на них. Способствует освоению детьми простых способов общения и взаимодействия: обращаться к детям по именам, договариваться о совместных действиях, вступать в парное общение (спокойно играть рядом, обмениваться игрушками, объединяться в парной игре, вместе рассматривать картинки, наблюдать и пр.). В совместных игровых и бытовых действиях педагогический работник демонстрирует готовность действовать согласованно, создает условия для возникновения между детьми договорённости.

- знакомит детей с элементарными правилами культуры поведения, упражняет в их выполнении (здороваться, прощаться, благодарить).

В области формирования основ гражданственности и патриотизма педагог:

- обогащает представления детей о малой родине: регулярно напоминает название населенного пункта, в котором живут; знакомит с близлежащим окружением детского сада (зданиями, природными объектами), доступными для рассматривания с территории учреждения. Обсуждает с детьми их любимые места времяпрепровождения в городе (поселке). Демонстрирует эмоциональную отзывчивость на красоту родного края, восхищается природными явлениями;

- поддерживает отражение детьми своих впечатлений о малой

родине в различных видах деятельности (рассказывает, изображает, воплощает образы в играх, разворачивает сюжет и т. д.).

В сфере трудового воспитания педагог:

- формирует первоначальные представления о том, что предметы делаются людьми, демонстрирует процессы изготовления атрибутов для игр для закрепления представлений о том, что предметы делаются людьми. В процессе взаимодействия с детьми педагогический работник выделяет особенности строения предметов и знакомит с назначением их частей (ручка на входной двери нужна для того, чтобы удобнее было открыть дверь, спинка на скамейке в раздевальной комнате необходима для того, чтобы удобнее было сидеть). Знакомит детей с основными свойствами и качествами материалов, из которых изготовлены предметы, знакомые ребенку (картон, бумага, дерево, ткань), создает игровые ситуации, вызывающие необходимость в создании предметов из разных материалов, использует дидактические игры с предметами и картинками на группировку по схожим признакам, моделирует ситуации для активизации желания детей включиться в выполнение простейших действий бытового труда.

- формирует первоначальные представления о хозяйственно-бытовом труде взрослых дома и в детском саду, поощряет желание детей соблюдать порядок при раздевании на дневной сон (аккуратное складывание одежды), уборке рабочего места после продуктивных видов деятельности (лепки, рисования, аппликации) и т.п. Использует приемы одобрения и поощрения ребенка при правильном выполнении элементарных трудовых действий (убирает за собой посуду на раздаточный стол, убирает рабочее место после занятий, собирает игрушки, помогает воспитателю раздать наглядный материал на занятие и т.п.

- поддерживает стремления ребенка самостоятельно выполнять отдельные действия самообслуживания: одевание на прогулку, умывание после сна или перед приемом пищи, элементарный уход за собой (расчесывание волос, опрятность одежды, пользование носовым платком и т.п.). Воспитатель создает условия для приучения детей к соблюдению порядка, используя приемы напоминания, упражнения, личного примера, поощрения и одобрения при самостоятельном и правильном выполнении действий по самообслуживанию.

- организует специальные игры и упражнения для развития мелкой моторики рук детей с целью повышения качества выполнения действий по самообслуживанию.

В области формирования основ безопасного поведения педагог:

- поддерживает интерес детей к бытовым предметам, объясняет их назначение и правила использования, доброжелательно и корректно обращает внимание, что не соблюдение правил использования бытовых предметов и гаджетов позволяет создать ситуации, небезопасные для здоровья;

- использует игровые ситуации, создавая условия для

	<p>демонстрации и формирования умений ребенка пользоваться простыми бытовыми приборами, обсуждает с детьми какими предметами быта детям можно пользоваться только вместе со взрослыми: ножи, иголки, ножницы, лекарства, спички и т.д.;</p> <ul style="list-style-type: none"> - обсуждает с детьми правила безопасного поведения в группе, рассказывает почему игрушки нужно убирать на свои места, демонстрирует детям как безопасно вести себя за столом, во время одевания на прогулку, во время совместных игр; - рассказывает детям о том, как себя вести на площадке детского сада, игровой площадке рядом с домом. Обращает внимание детей на необходимость оповещать взрослых (воспитателя, родителей), если ребенок хочет покинуть игровую площадку, уйти с участка детского сада. Обсуждает вместе с детьми их действия, дает возможность ребенку рассказать о своем опыте, как себя вести безопасно. Обсуждает с детьми как вести себя рядом с бездомными животными: не нужно подходить близко, пугать животных. Не есть без разрешения взрослых незнакомые ягоды, листья растений, если у ребенка появляется желание их попробовать, обязательно сначала спросить у взрослого, можно ли их есть; - поддерживает интерес детей к вопросам безопасного поведения, поощряет вопросы дошкольников, с готовностью на них отвечает, привлекая к обсуждению всех детей. Использует приемы упражнения, напоминания, личного примера для закрепления формируемых представлений.
<p>От 4 лет до 5 лет (п 18.5 ФООП ДО)</p>	<p>Задачи образовательной деятельности</p>
	<p>1) в сфере социальных отношений:</p> <ul style="list-style-type: none"> - формировать положительную самооценку, уверенность в своих силах, стремление к самостоятельности; - развивать эмоциональную отзывчивость к взрослым и детям, слабым и нуждающимся в помощи, воспитывать сопереживание героям литературных и анимационных произведений, доброе отношение к животным и растениям; - развивать позитивное отношение и чувство принадлежности детей к семье, уважение к родителям (законным представителям), педагогам и окружающим людям; - воспитывать доброжелательное отношение к взрослым и детям; - воспитывать культуру общения с взрослыми и сверстниками, желание выполнять правила поведения, быть вежливыми в общении с взрослыми и сверстниками; - развивать стремление к совместным играм, взаимодействию в паре или - небольшой подгруппе, к взаимодействию в практической деятельности; <p>2) в области формирования основ гражданственности и патриотизма:</p> <ul style="list-style-type: none"> - воспитывать уважительное отношение к Родине, символам страны, памятным датам; - воспитывать гордость за достижения страны в области спорта, науки, искусства и других областях;

	<ul style="list-style-type: none"> - развивать интерес детей к основным достопримечательностями населенного пункта, в котором они живут. 3) в сфере трудового воспитания: <ul style="list-style-type: none"> - формировать представления об отдельных профессиях взрослых на основе ознакомления с конкретными видами труда; - воспитывать уважение и благодарность взрослым за их труд, заботу о детях; вовлекать в простейшие процессы хозяйственно-бытового труда; - развивать самостоятельность и уверенность в самообслуживании, желании включаться в повседневные трудовые дела в ДОО и семье; 4) в области формирования основ безопасного поведения: <ul style="list-style-type: none"> - обогащать представления детей об основных источниках и видах опасности в быту, на улице, в природе, в общении с незнакомыми людьми; - знакомить детей с простейшими способами безопасного поведения в опасных ситуациях; - формировать представления о правилах безопасного дорожного движения в качестве пешехода и пассажира транспортного средства; - формировать представления о правилах безопасного использования электронных гаджетов, в том числе мобильных устройств, планшетов и прочее, исключая практическое использование электронных средств обучения.
Содержание образовательной деятельности	
	<p>В сфере социальных отношений педагог:</p> <ul style="list-style-type: none"> - обогащает представления детей об их развитии, проговаривает и фиксирует внимание на разнообразных возрастных изменениях (когда я был маленький, когда я буду взрослым). Способствует освоению детьми традиционных гендерных представлений; - формирует положительную самооценку, уверенность в своих силах, отмечает позитивные изменения в развитии и поведении детей, бережно и тактично помогает ребенку обнаружить свои ошибки и найти адекватный способ их устранения; - способствует распознаванию и пониманию детьми эмоциональных состояний, их разнообразных проявлений, связи эмоций и поступков людей. Создает ситуации получения детьми опыта проявления сочувствия и содействия (эмпатийного поведения) в ответ на эмоциональное состояние сверстников и взрослых, воспитывает чувствительность и внимательность к затруднениям и переживаниям окружающих. При чтении художественной литературы, просмотре фрагментов мультипликационных фильмов педагогический работник обращает внимание на разнообразие эмоциональных проявлений героев, комментирует и обсуждает с детьми обусловившие их причины; - развивает позитивное отношение и чувство принадлежности детей к семье, уважение к родителям: обогащает представление о

структуре и составе семьи, родственных отношениях; семейных событиях, делах;

- обеспечивает включенность детей в детское сообщество, умение согласовывать взаимоотношения со сверстниками. Побуждает детей наблюдать за поведением сверстников, развивает чувствительность к поступкам сверстников, интерес к их действиям. Способствует освоению детьми вербальных и невербальных средств и способов обращения к сверстникам, привлечения внимания и демонстрации своего расположения. Поддерживает детей в ситуации, когда им трудно выразить собственные потребности и при урегулировании конфликтов между сверстниками, демонстрирует культурные формы общения. Стимулирует инициативу и самостоятельный выбор детьми занятий и партнеров, обогащает умение договариваться, поддерживает совместные дела детей в небольших группах (3-4 человека). Обеспечивает развитие личностного отношения ребенка к соблюдению или нарушению моральных норм при взаимодействии со сверстником;

- создает условия для развития детско-взрослого сообщества. Способствует освоению правил и форм проявления вежливости, уважения к старшим: напоминает и демонстрирует различные формы приветствия, прощания, выражения благодарности и просьбы. Знакомит детей с правилами поведения в общественных местах;

- развивает позитивное отношение к детскому саду: знакомит с сотрудниками, с доступными для восприятия детьми правилами жизнедеятельности в детском саду; его традициями; воспитывает бережное отношение к пространству и оборудованию детского сада. Обращает внимание детей на изменение и украшение помещений и территории детского сада, поддерживает инициативу детей и совместно планирует презентацию продуктов деятельности (рисунков, поделок) в пространстве детского сада.

В области формирования основ гражданственности и патриотизма педагог:

- воспитывает любовь и уважение к нашей Родине — России. Знакомит с государственной символикой Российской Федерации: Российский флаг и герб России, воспитывает уважительное отношение к символам страны;

- обогащает представления детей о государственных праздниках: День защитника Отечества, День Победы. Знакомит детей с содержанием праздника, с памятными местами в городе (поселке), посвященными празднику;

- обогащает представления детей о малой родине: знакомит с основными достопримечательностями города (поселка), развивает интерес детей к их посещению с родителями; знакомит с названиями улиц, на которых живут дети. Поддерживает эмоциональную отзывчивость детей на красоту родного края. Создает условия для отражения детьми впечатлений о малой родине в различных видах деятельности (рассказывает, изображает, воплощает образы в играх, разворачивает сюжет и т.

д.);

- поддерживает интерес к народной культуре страны (устному народному творчеству, народной музыке, танцам, играм, игрушкам).

В сфере трудового воспитания педагог:

- знакомит детей с содержанием и структурой процессов хозяйственно-бытового труда взрослых, обогащает их представления, организуя специальные образовательные ситуации с моделированием конкретных трудовых процессов взрослых, работающих в детском саду (как музыкальный руководитель готовится к занятиям с детьми, как электрик меняет электрические лампочки в групповой комнате, повар делает салат на обед). Воспитатель беседует с детьми, обращает внимание на целостность трудового процесса, направленного на продуктивный результат, вызывает у детей добрые и уважительные чувства к взрослым, которые заботятся о жизнедеятельности детей в детском саду;

- поддерживает инициативу детей узнать и рассказать о трудовой деятельности родителей, поощряет коммуникативную активность ребенка, связанную с желанием рассказать о профессии мамы или папы, описать их трудовые действия, рассказать о результатах их труда;

- расширяет представление детей о предметах как результате труда взрослых, о многообразии предметного мира материалов (металл, стекло, бумага, картон, кожа и т.п.), знакомит детей с ключевыми характеристиками материалов, организуя экспериментирование способствует обогащению представлений детей об отличительных признаках материалов для создания продуктов труда (прочный / ломкий материал, промокаемый \ водоотталкивающий материал, мягкий / твердый материал и т.п.);

- рассказывает детям о бытовой технике, помогающей взрослым организовать бытовой труд дома: стиральная и посудомоечная машины, пылесос, мультиварка, миксер, мясорубка, беседует с детьми о назначении бытовой техники, формирует представление о ее назначении для ускорения и облегчения процессов бытового труда;

- создает условия для позитивного включения детей в процессы самообслуживания в процессе режимных моментов группы, поощряет желание детей проявлять самостоятельность и инициативность, используя приемы поощрения и одобрения правильных действий детей, результатов процесса самообслуживания. Одобряет действия детей, направленные на оказание взаимопомощи (помочь доделать поделку, помочь одеться, помочь убрать со стола и т.п.).

В процессе самообслуживания обращает внимание детей на необходимость бережного отношения к вещам: аккуратное складывание одежды, вешать полотенце, убирать игрушки на место и т.п. В процессе самообслуживания педагог напоминает детям о важности соблюдения очередности действий в трудовом

	<p>процессе для достижения качественного результата, демонстрирует детям приемы самоконтроля для оценки результата, поощряет действия детей, направленные на применение способов самоконтроля в процессе выполнения действий.</p> <p>В области формирования основ безопасности поведения педагог:</p> <ul style="list-style-type: none"> - способствует обогащению представлений детей об основных правилах безопасного поведения в быту, в природе, на улице, в реальном общении с незнакомыми людьми и в телефонных разговорах с ними; - создает условия для расширения и углубления интереса детей к бытовым приборам и предметам быта, обсуждает вместе с детьми правила их использования, поощряет стремление детей поделиться своим опытом с другими дошкольниками в данном вопросе, предлагает детям рассказать о том, как дети дома соблюдают правила безопасного поведения, выбирает вместе с детьми лучшие примеры. Обсуждает с детьми, что порядок в доме и детском саду необходимо соблюдать не только для красоты, но и для безопасности человека, что предметы и игрушки необходимо класть на свое место; - рассматривает вместе с детьми картинки с правилами и алгоритмами поведения в ситуациях, опасных для здоровья и жизни, которые могут произойти с детьми дома, в условиях детского сада, в ближайшем с домом окружении: если неосторожно пользоваться, брать без разрешения или играть острыми, колющими, режущими предметами, то можно порезаться или уколотся, лучше предупредить взрослого и пользоваться только под его присмотром; - создает игровые ситуации, в которых ребенок может закрепить опыт безопасного поведения в быту, на улице, в природе, в общении с незнакомыми людьми. Обсуждают с детьми правила безопасного поведения в чрезвычайных ситуациях: как позвать взрослого на помощь, как вызвать помощь по мобильному устройству и т.п.
<p>От 5 лет до 6 лет (п 18.6 ФОП ДО)</p>	<p style="text-align: center;">Задачи образовательной деятельности</p> <p>1) в сфере социальных отношений:</p> <ul style="list-style-type: none"> - обогащать представления детей о формах поведения и действиях в различных ситуациях семье и ДОУ; - содействовать пониманию детьми собственных и чужих эмоциональных состояний и переживаний, овладению способами эмпатийного поведения в ответ на разнообразные эмоциональные проявления сверстников и взрослых; - поддерживать интерес детей к отношениям и событиям в коллективе, согласованию действий между собой и заинтересованности в общем результате совместной деятельности; - обеспечивать умение детей вырабатывать и принимать правила взаимодействия в группе, понимание детьми последствий

	<p>несоблюдения принятых правил;</p> <ul style="list-style-type: none"> - расширять представления о правилах поведения в общественных местах; обязанностях в группе; <p>2) в области формирования основ гражданственности и патриотизма:</p> <ul style="list-style-type: none"> - воспитывать уважительное отношение к Родине, к людям разных национальностей, проживающим на территории России, их культурному наследию; знакомить детей с содержанием государственных праздников и традициями празднования, развивать патриотические чувства, уважение и гордость за поступки героев Отечества, достижения страны; - поддерживать детскую любознательность по отношению к родному краю, эмоциональный отклик на проявления красоты в различных архитектурных объектах и произведениях искусства, явлениях природы; <p>3) в сфере трудового воспитания:</p> <ul style="list-style-type: none"> - формировать представления о профессиях и трудовых процессах; воспитывать бережное отношение к труду взрослых, к результатам их труда; - развивать самостоятельность и инициативу в трудовой деятельности по самообслуживанию, хозяйственно-бытовому, ручному труду и конструированию, труду в природе; - знакомить детей с элементарными экономическими знаниями, формировать первоначальные представления о финансовой грамотности; <p>4) в области формирования безопасного поведения:</p> <ul style="list-style-type: none"> - формировать представления детей об основных источниках и видах опасности в быту, на улице, в природе, в информационно-телекоммуникационной сети - «Интернет» (далее - сеть Интернет) и способах безопасного поведения; о правилах безопасности дорожного движения в качестве пешехода и пассажира транспортного средства; - формировать осмотрительное отношение к потенциально опасным для человека ситуациям; - знакомить с основными правилами пользования сети Интернет, цифровыми ресурсами, исключая практическое использование электронных средств обучения индивидуального использования.
	<p style="text-align: center;">Содержание образовательной деятельности</p> <p>В сфере социальных отношений педагог:</p> <ul style="list-style-type: none"> - предоставляет возможность детям рассказать о себе, выразить собственные потребности и желания, воспитывает самоуважение и уверенность в себе, подчеркивает достижения ребенка. Знакомит детей с их правами. Обогащает представления детей о расширении форм поведения и действий детей в ситуации взросления (помощь взрослым дома и в детском саду, сочувствие и поддержка детей с ограниченными возможностями здоровья в детском саду; забота и поддержка младших); - знакомит детей с основными эмоциями и чувствами, их выражением в мимике, пантомимике, действиях, интонации речи. Анализирует с детьми причины и события,

	<p>способствующие возникновению эмоций, рассматривает примеры из жизненного опыта детей, произведений литературы и изобразительного искусства, кинематографа и мультипликации. Учит детей понимать свои и чужие эмоциональные состояния, разговаривать о них, демонстрирует примеры эмоциональной поддержки и адекватные возрасту способы регуляции эмоциональных состояний;</p> <ul style="list-style-type: none"> - обогащает представлений о семье, семейных и родственных отношениях: члены семьи, ближайшие родственники по линии матери и отца. Способствует пониманию того, как поддерживаются родственные связи (переписка, разговор по телефону, посещения, совместный отдых), как проявляются в семье забота, любовь, уважение друг к другу. Рассматривает проявления семейных традиций и отношения к пожилым членам семьи. Обогащает представления детей о заботе и правилах оказания посильной помощи детьми больному члену семьи; - поддерживает стремление ребенка быть членом детского коллектива: иметь ближайшее окружение и предпочтения в общении; стремиться к деловому сотрудничеству; в совместной деятельности ориентироваться на свои возможности и сверстника. Способствует овладению детьми умений совместной деятельности: принимать общую цель, договариваться о способах деятельности и материалах, в процессе общего дела быть внимательными друг к другу, проявлять заинтересованность в достижении результата, выражать свое отношение к результату и взаимоотношениям. Стимулирует детей к предотвращению и самостоятельному преодолению конфликтных ситуаций, уступая друг другу, уточняя причину несогласия. Обогащает опыт освоения детьми фронтальных форм совместной деятельности со сверстниками. <p>В совместной деятельности с детьми педагогический работник поощряет обсуждение и установление детьми правил взаимодействия в группе, способствует пониманию детьми последствий несоблюдения принятых правил;</p> <ul style="list-style-type: none"> - расширяет представления о правилах поведения в общественных местах; об обязанностях в группе детского сада. Обогащать словарь детей вежливыми словами (доброе утро, добрый вечер, хорошего дня, будьте здоровы, пожалуйста, извините, спасибо); - развивает позитивное отношение к детскому саду: поддерживает желание детей соблюдать порядок и чистоту в группе, преобразовывать пространство в зависимости от предстоящих событий (праздники, мероприятия), воспитывает бережное отношение к пространству и оборудованию детского сада. Включает детей в подготовку мероприятий в детском саду для родителей, пожилых людей, младших. Поддерживает чувство гордости детей, удовлетворение от проведенных мероприятий. <p>В области формирования основ гражданственности и патриотизма педагог:</p> <ul style="list-style-type: none"> - воспитывает любовь и уважение к нашей Родине — России.
--	---

Формирует у детей представления о государственных символах России — гербе, флаге, гимне, знакомит с историей их возникновения в доступной для детей форме. Обогащает представления детей о том, что Россия — большая многонациональная страна и воспитывает уважение к людям разных национальностей, их культуре. Развивает интерес к жизни людей разных национальностей, проживающих на территории России, их образу жизни, традициям и способствует его выражению в различных видах деятельности детей (рисуют, играют, обсуждают). Уделяет особое внимание традициям и обычаям народов, которые проживают на территории малой родины.

- Обогащает представления детей о государственных праздниках: День России, День народного единства, День Государственного флага Российской Федерации, День Государственного герба Российской Федерации, День защитника Отечества, День Победы, Всемирный день авиации и космонавтики. Знакомит детей с содержанием праздника, с традициями празднования, памятными местами в городе (поселке), посвященными празднику. Воспитывает уважение к защитникам героям Отечества. Знакомит детей с яркими биографическими фактами, поступками героев Отечества, вызывает позитивный эмоциональный отклик и чувство гордости;

- обогащает представления детей о малой родине: поддерживает любознательность по отношению к родному краю; интерес, почему именно так устроен населенный пункт (расположение улиц, площадей, различных объектов инфраструктуры); знакомит со смыслом некоторых символов и памятников города (поселка), развивает умения откликаться на проявления красоты в различных архитектурных объектах. Поддерживает проявления у детей начала социальной активности: участие в значимых событиях, переживание эмоции, связанные с событиями военных лет и подвигами горожан, (чествование ветеранов, социальные акции и пр.).

В сфере трудового воспитания педагог:

- обогащает представления детей о труде взрослых, знакомит дошкольников с разными видами производительного (промышленность, строительство, сельское хозяйство) и обслуживающего (сфера досуга и отдыха, сфера культуры, медицина, торговля) труда. Создает образовательные ситуации по ознакомлению детей с конкретными профессиями взрослых, демонстрирует возможные связи между профессиями, обращает внимание детей на содержание каждой профессии можно определить в соответствии с общей структурой трудового процесса (мотив, цель, инструменты и оборудование, содержание действий, выбор трудовых действий в соответствии с целью, результат): Продавец продает товар покупателю, рабочий на фабрике изготавливает товар, шофер развозит товар по магазинам, грузчик разгружает товар, кассир на кассе пробивает товар, охранник в магазине обеспечивает

безопасность покупателей и продавцов;

- формирует представление детей о современной технике, ее разнообразии, создает образовательные ситуации для знакомства детей с конкретными техническими приборами, показывает, как техника способствует ускорению получения результата труда и облегчению труда взрослых;
- создает условия для знакомства детей с экономическими знаниями, рассказывает о назначении рекламы для распространения информации о товаре, формирует представление о финансовой грамотности человека, обсуждает с детьми назначение денег и их участие в процессе приобретения товаров или услуг, организует проблемные и игровые ситуации для детей, развивает умения планировать расходы на покупку необходимых товаров и услуг, формирует уважение к труду родителей;
- продолжает поощрять инициативность и самостоятельность детей в процессах самообслуживания в группе (убрать постель после сна, расставить ровно стулья за столами в зоне учебной деятельности), создает проблемные и игровые ситуации для развития умений выполнять отдельные трудовые действия, привлекает к решению поставленных задач родителей с целью создания дома условий для развития умений реализовывать элементы хозяйственно-бытового труда: вымыть тарелку после обеда, вытереть пыль в комнате, застелить кровать, погладить носовой платок, покормить домашнего питомца и т.п.;
- создает условия для коллективного выполнения детьми трудовых поручений во время дежурства, учит детей распределять между собой трудовые поручения для получения единого трудового результата.

В области формирования безопасного поведения педагог:

- создает условия для закрепления представлений детей о правилах безопасного поведения ребенка в быту, на улице, в природе, в общении с людьми. Обсуждает с детьми содержание детских книг, где герои попадают в опасные ситуации, побуждает детей к рассуждениям, что нужно было сделать, чтобы избежать опасности, обговаривает вместе с детьми алгоритм безопасного поведения. Рассматривает с детьми картинки, постеры, где раскрывается связь между необдуманным и неосторожным действиями человека и опасными последствиями разрешения ситуации (наступил на люк – чуть не провалился в шахту, толкнул ребенка на горке – мальчик упал на острый лед и т.п.). Иницирует проблемными вопросами желание детей рассказать о том, как можно было избежать опасной ситуации, какие советы дети могли бы дать героям, представленным на картинках;
- создает условия для самостоятельной деятельности детей, где можно было бы применить навыки безопасного поведения: организует игровые и проблемные ситуации, решая которые ребенок может закрепить правила безопасного поведения. Иницирует вместе с детьми создание общих правил безопасного поведения в группе, на улице, в природе, в общении

	<p>с людьми, поощряет интерес детей к данной теме, поддерживает их творческие находки и предложения. Читает с детьми художественную литературу, инициирует обсуждение с детьми тех эпизодов книги, где герои попадают в опасную ситуацию, активизирует проблемными вопросами желание детей рассказать, как нужно было себя вести в подобной ситуации, чтобы избежать опасности;</p> <ul style="list-style-type: none"> - обсуждает с детьми правила пользования сетью Интернет, цифровыми ресурсами.
<p>От 6 лет до 7 лет (п. 18.7 ФОП ДО)</p>	<p>Задачи образовательной деятельности</p>
	<p>1) в сфере социальных отношений:</p> <ul style="list-style-type: none"> - поддерживать положительную самооценку ребёнка, уверенность в себе, осознание роста своих достижений, чувства собственного достоинства, стремления стать школьником; - обогащать опыт применения разнообразных способов взаимодействия с взрослыми и сверстниками; развитие начал социально-значимой активности; - обогащать эмоциональный опыт ребёнка, развивать способность ребёнка распознавать свои переживания и эмоции окружающих, осуществлять выбор социально одобряемых действий в конкретных ситуациях и обосновывать свои намерения и ценностные ориентации; - развивать способность ребёнка понимать и учитывать интересы и чувства других; договариваться и дружить со сверстниками; разрешать возникающие конфликты конструктивными способами; - воспитывать привычки культурного поведения и общения с людьми, основ этикета, правил поведения в общественных местах; - в области формирования основ гражданственности и патриотизма: воспитывать патриотические и интернациональные чувства, уважительное отношение к Родине, к представителям разных национальностей, интерес к их культуре и обычаям; - расширять представления детей о государственных праздниках и поддерживать интерес детей к событиям, происходящим в стране, развивать чувство гордости за достижения страны в области спорта, науки и искусства, служения и верности интересам страны; - знакомить с целями и доступными практиками волонтерства в России и включать детей при поддержке взрослых в социальные акции, волонтерские мероприятия в ДОО и в населенном пункте; - развивать интерес детей к населенному пункту, в котором живет, переживание чувства удивления, восхищения достопримечательностями, событиями прошлого и настоящего; поощрять активное участие в праздновании событий, связанных с его местом проживания. <p>2) в сфере трудового воспитания:</p> <ul style="list-style-type: none"> - развивать ценностное отношение к труду взрослых;

- формировать представления о труде как ценности общества, о разнообразии и взаимосвязи видов труда и профессий;
- формировать элементы финансовой грамотности, осознания материальных возможностей родителей (законных представителей), ограниченности материальных ресурсов;
- развивать интерес и самостоятельность в разных видах доступного труда, умения включаться в реальные трудовые связи с взрослыми и сверстниками;
- поддерживать освоение умений сотрудничества в совместном труде; воспитывать ответственность, добросовестность, стремление к участию в труде взрослых, оказанию посильной помощи.

3) в области формирования безопасного поведения:

- формировать представления об опасных для человека ситуациях в быту, в природе и способах правильного поведения; о правилах безопасности дорожного движения в качестве пешехода и пассажира транспортного средства;
- воспитывать осторожное и осмотрительное отношение к потенциально опасным для человека ситуациям в общении, в быту, на улице, в природе, в сети Интернет.

Содержание образовательной деятельности

В сфере социальных отношений педагог:

- обеспечивает детям возможность осознания и признания собственных ошибок, рефлексии качества решения поставленных задач, определения путей развития. Знакомит детей с их правами, возможными вариантами поведения и реакций в случае их нарушения. Воспитывает осознанное отношение к своему будущему и стремление быть полезным обществу;
- знакомит детей с изменением позиции человека с возрастом (ребёнок посещает ДООУ, затем учится в общеобразовательной организации, в колледже, вузе, взрослый работает, пожилой человек передает опыт последующим поколениям). Объясняет детям о необходимости укрепления связи между поколениями, взаимной поддержки детей и взрослых.
- обогащает представления детей об общеобразовательной организации, школьниках, учителях; поддерживает стремление к школьному обучению, к познанию, освоению чтения, письма. Расширяет представление о роли общеобразовательной организации в жизни людей;
- развивает умение детей распознавать собственные эмоции и чувства, понимать чувства и переживания окружающих; учит понимать эмоциональное состояние сверстников по невербальным признакам (обращает внимание на мимику, позу, поведение); помогает находить причины и следствия возникновения эмоций, анализировать свои переживания и рассказывать о них; использовать социально приемлемые способы проявления эмоций и доступных возрасту способы произвольной регуляции эмоциональных состояний (сменить вид деятельности и прочее). Демонстрирует детям отражение

эмоциональных состояний в природе и произведениях искусства.

- расширяет представления о семье, семейных и родственных отношениях: взаимные чувства, правила общения в семье, значимые и памятные события, досуг семьи, семейный бюджет. Обогащает представления о нравственных качествах людей, их проявлении в поступках и взаимоотношениях;
- развивает умение сотрудничать со сверстниками: побуждает к обсуждению планов, советуется с детьми по поводу дел в группе; поддерживает обращенность и интерес к мнению сверстника, инициирует ситуации взаимопомощи детей в различных видах деятельности; подчеркивает ценность каждого ребёнка и его вклада в общее дело; способствует тому, чтобы дети в течение дня в различных видах деятельности выбирали партнеров по интересам; помогает устанавливать детям темп совместных действий.
- воспитывает привычку без напоминаний использовать со сверстниками и взрослыми в общении формулы словесной вежливости (приветствие, прощание, просьбы, извинения);
- приучает детей самостоятельно соблюдать установленный порядок поведения в группе, регулировать собственную активность. Обогащает представления о том, что они самые старшие среди детей в ДООУ, показывают другим хороший пример, заботятся о малышах, помогают взрослым, готовятся к обучению в общеобразовательной организации.

В области формирования основ гражданственности и патриотизма педагог:

- воспитывает патриотические и интернациональные чувства, уважительное отношение к нашей Родине - России. Знакомит детей с признаками и характеристиками государства с учётом возрастных особенностей восприятия ими информации (территория государства и его границы, столица и так далее). Рассказывает, что Россия - самая большая страна мира и показывает на глобусе и карте. Расширяет представления о столице России - Москве и об административном центре федерального округа, на территории которого проживают дети. Знакомит с основными положениями порядка использования государственной символики (бережно хранить, вставать во время исполнения гимна страны);
- обогащает представления о том, что в нашей стране мирно живут люди разных национальностей, воспитывает уважение к представителям разных национальностей, интерес к их культуре и обычаям.
- знакомит детей с назначением и доступными практиками волонтерства в России, вызывает эмоциональный отклик, осознание важности и значимости волонтерского движения. Предлагает детям при поддержке родителей (законных представителей) включиться в социальные акции, волонтерские мероприятия в ДОО и в населенном пункте;
- расширяет представления детей о государственных праздниках: День России, День народного единства, День Государственного флага Российской Федерации, День Государственного герба

Российской Федерации, День защитника Отечества, День Победы, Всемирный день авиации и космонавтики. Знакомит детей с праздниками: День полного освобождения Ленинграда от фашистской блокады; Международный день родного языка, День добровольца (волонтера) в России, День Конституции Российской Федерации. Включает детей в празднование событий, связанных с жизнью населенного пункта, День рождения города, празднование военных триумфов, памятные даты, связанные с жизнью и творчеством знаменитых горожан. Поощряет интерес детей к событиям, происходящим в стране, воспитывает чувство гордости за её достижения. Воспитывает уважение к защитникам Отечества, к памяти павших бойцов.

- развивает интерес детей к населенному пункту, в котором живут, переживание чувства удивления, восхищения достопримечательностями, событиям прошлого и настоящего. Способствует проявлению активной деятельностной позиции детей: непосредственное познание достопримечательностей родного населенного пункта на прогулках и экскурсиях, чтение произведений детской литературы, в которой представлена художественно - эстетическая оценка родного края. Учит детей действовать с картой, создавать коллажи и макеты локаций, использовать макеты в различных видах деятельности. Знакомит детей с жизнью и творчеством знаменитых горожан; с профессиями, связанными со спецификой родного населенного пункта.

В сфере трудового воспитания педагог:

- расширяет и углубляет представления о труде взрослых путем знакомства детей с разными профессиями, рассказывает о современных профессиях, возникших в связи с потребностями людей. Организует встречи детей с представителями разных профессий, организует экскурсии с целью продемонстрировать реальные трудовые действия и взаимоотношения специалистов на работе, организует просмотры видеофильмов, мультфильмов, чтение художественно литературы для знакомства детей с многообразием профессий современного человека. Организует этические беседы с детьми с целью обсуждения требований, предъявляемых к человеку определённой профессии, раскрывает личностные качества, помогающие человеку стать профессионалом и качественно выполнять профессиональные обязанности;

- создает игровые и проблемные ситуации для расширения представлений детей об обмене ценностями в процессе производства и потребления товаров и услуг, о денежных отношениях в сфере обмена товаров и услуг, развития умений бережливости, рационального поведения в процессе реализации обменных операций: деньги – товар (продажа – покупка), формирует представления о реальной стоимости и цене отдельных продуктов питания, игрушек, детских книг. В процессе обсуждения с детьми основ финансовой грамотности воспитатель формирует элементы культуры потребления: бережного отношения к ресурсам потребления: воде,

электричеству, продуктам питания, одежде, обуви, жилищу;

- поощряет инициативность и самостоятельность детей в процессах самообслуживания в группе (убрать постель после сна, расставить ровно стулья за столами в зоне учебной деятельности), создает проблемные и игровые ситуации для развития умений выполнять отдельные трудовые действия, привлекает к решению поставленных задач родителей с целью создания дома условий для развития умений реализовывать элементы хозяйственно-бытового труда: вымыть тарелку после обеда, вытереть пыль в комнате, застелить кровать, погладить носовой платок, покормить домашнего питомца и т.п.;
- поддерживает коллективное выполнение детьми трудовых поручений во время дежурства, учит детей распределять между собой трудовые поручения для получения единого трудового результата, знакомит детей с правилами использования инструментов труда – ножниц, иголки и т.п.

В области формирования безопасного поведения педагог:

- осуществляет ознакомление детей с правилами безопасного поведения в ситуациях, создающих угрозу жизни и здоровью ребенка (погас свет (остался один в темноте), потерялся на улице, в лесу, в магазине, во время массового праздника, получил травму (ушиб, порез) и т.п. Создавая игровые, проблемные ситуации, досуги, квесты для детей, воспитатель активизирует самостоятельный опыт детей в области безопасного поведения, позволяет детям демонстрировать сформированные умения, связанные с безопасным поведением.
- инициирует самостоятельность и активность детей в соблюдении норм и правил безопасного поведения, ободряет похвалой правильно выполненные действия.
- рассказывает детям о правилах оказания первой медицинской помощи при первых признаках недомогания, травмах, ушибах.
- закрепляет через организацию дидактических игр, упражнений действия детей, связанные с оказанием первой медицинской помощи.
- организует встречи детей со специалистами, чьи профессии связаны с безопасностью (врач скорой помощи, врач – травматолог, полицейский, охранник в детском саду, пожарный и т.п.) с целью обогащения представлений детей о безопасном поведении дома, на улице, в природе, в детском саду, в местах большого скопления людей: в магазинах, на вокзалах, на праздниках, в развлекательных центрах и парках.
- обсуждает с детьми правила безопасного общения и взаимодействия со сверстниками в разных жизненных ситуациях, поощряет стремление дошкольников создать правила безопасного общения в группе.
- обсуждает с детьми безопасные правила использования цифровых ресурсов, правила пользования мобильными телефонами с учётом требований Санитарных правил СП 2.4.3648-20 «Санитарно-эпидемиологические требования к организациям воспитания и обучения, отдыха и оздоровления детей и молодежи», утверждённых постановлением Главного

	государственного санитарного врача Российской Федерации от 28.09.2020 № 28 (зарегистрировано Министерством юстиции Российской Федерации 18.12.2020, регистрационный № 61573), действующим до 01.01.2027 (далее - СП 2.4.3648-20), и Санитарных правил и норм СанПиН 1.2.3685-21 «Гигиенические нормативы и требования к обеспечению безопасности и (или) безвредности для человека факторов среды обитания», утвержденных постановлением Главного государственного санитарного врача Российской Федерации от 28.01.2021 № 2 (зарегистрировано Министерством юстиции Российской Федерации 29.01.2021, регистрационный № 62296), действующим до 01.03.2027 (далее - СанПиН 1.2.3685-21)..
--	---

Решение совокупных задач воспитания в рамках образовательной области «Социально-коммуникативное развитие» направлено на приобщение детей к ценностям «Родина», «Природа», «Семья», «Человек», «Жизнь», «Милосердие», «Добро», «Дружба», «Сотрудничество», «Труд». Это предполагает решение задач нескольких направлений воспитания:

- воспитание уважения к своей семье, своему населенному пункту, родному краю, своей стране;
- воспитание уважительного отношения к другим людям - детям и взрослым (родителям (законным представителям), педагогам, соседям и другим), вне зависимости от их этнической и национальной принадлежности;
- воспитание ценностного отношения к культурному наследию своего народа, к нравственным и культурным традициям России;
- содействие становлению целостной картины мира, основанной на представлениях о добре и зле, красоте и уродстве, правде и лжи;
- воспитание социальных чувств и навыков: способности к сопереживанию, общительности, дружелюбия, сотрудничества, умения соблюдать правила, активной личностной позиции;
- создание условий для возникновения у ребёнка нравственного, социально значимого поступка, приобретения ребёнком опыта милосердия и заботы;
- поддержка трудового усилия, привычки к доступному дошкольнику напряжению физических, умственных и нравственных сил для решения трудовой задачи;
- формирование способности бережно и уважительно относиться к результатам своего труда и труда других людей.

Часть, формируемая участниками образовательных отношений

Название программы	Основные цель и задачи
«Юный краевед» (3 -7 лет)	Углубляет задачи образовательной области «Социально-коммуникативное развитие» задачами ознакомления воспитанников с культурой и традициями родного края, города. Цель: формирование позиции гражданина своей Отчизны через активизацию интереса к ее настоящему и прошлому. Задачи: (3-4 года) Содействовать формированию представлений ребенка о себе и эмоционально близких людях; знаний и представлений дошкольников о мире людей и окружающей социальной действительности

	<p>(4-5 лет). Содействовать расширению и углублению знаний об окружающей социальной действительности через совершенствование социально-личностных качеств дошкольников.</p> <p>(5-6 лет) Содействие преобразованию социально-личностных качеств дошкольников в процессе моделирования ценностного, созидательного и гармоничного отношения к внешнему миру.</p> <p>(6-7 лет) Содействовать проектированию (обобщению, систематизированию, группированию, упорядочиванию) знаний, умений, навыков и социально-личностных качеств в процессе становления в сознании дошкольника универсально-символической картины мира и осознания ребёнком себя как субъекта жизни.</p>
--	---

2.1.2 Задачи и содержание образовательной области «Познавательное развитие» (п.19. ФОП ДО)

Познавательное развитие предполагает развитие интересов детей, любознательности и познавательной мотивации; формирование познавательных действий, становление сознания; развитие воображения и творческой активности; формирование первичных представлений о себе, других людях, объектах окружающего мира, о свойствах и отношениях объектов окружающего мира (форме, цвете, размере, материале, звучании, ритме, темпе, количестве, числе, части и целом, пространстве и времени, движении и покое, причинах и следствиях и др.), о малой родине и Отечестве, представлений о социокультурных ценностях нашего народа, об отечественных традициях и праздниках, о планете Земля как общем доме людей, об особенностях ее природы, многообразии стран и народов мира.

Данная образовательная область реализуется через следующие виды образовательной деятельности: «Сенсорика», «ФЭМП», Формирование целостной картины мира (ФЦКМ), «Познавательно-исследовательская деятельность», «Окружающий мир».

«Познавательно-исследовательская деятельность» реализация во всех возрастных группах осуществляется в совместной деятельности педагога с детьми, самостоятельной деятельности при проведении режимных моментов ежедневно в различных видах детской деятельности.

«Формирование элементарных математических представлений» реализация через занятие в группах детей 3-4 лет, 4-5 лет, 5-6 лет 1 раз в неделю, в группах детей 6- 7 лет через занятие 2 раза в неделю.

«Окружающий мир» реализация во всех возрастных группах через занятие 1 раз в неделю.

«Сенсорика» реализация через занятие в группах детей 1,5-3 лет 1 раз в неделю.

«Формирование целостной картины мира» реализация через занятие в группах детей 1,5-3 лет, 3-4 лет, 4-5 лет, 5-6 лет 1 раз в неделю, в группах детей 6- 7 лет через занятие 2 раза в неделю.

Возрастная группа	Задачи и содержание образовательной деятельности
От 2 лет до 3 лет (п 19.3 ФОП ДО)	1)развивать разные виды восприятия: зрительного, слухового, осязательного, вкусового, обонятельного; 2)развивать наглядно-действенное мышление в процессе решения познавательных практических задач; 3)совершенствовать обследовательские действия: выделение цвета, формы, величины как особых признаков предметов, поощрять сравнение предметов между собой по этим признакам и количеству, использовать один предмет в качестве образца, подбирая пары, группы; 4)формировать у детей простейшие представления о геометрических фигурах, величине и количестве предметов на основе чувственного познания; 5)развивать первоначальные представления о себе и близких людях, эмоционально-положительное отношение к членам семьи и людям ближайшего окружения, о деятельности взрослых; 6)расширять представления о населенном пункте, в котором живет ребёнок, его достопримечательностях, эмоционально откликаться на праздничное убранство дома, ДОО; 7)организовывать взаимодействие и знакомить с животными и растениями ближайшего окружения, их названиями, строением и отличительными особенностями, некоторыми объектами неживой природы;

	8)развивать способность наблюдать за явлениями природы, воспитывать бережное отношение к животным и растениям.
	<p style="text-align: center;">Сенсорные эталоны и познавательные действия</p> <p>Педагог:</p> <ul style="list-style-type: none"> - демонстрирует детям и включает их в деятельность на сравнение предметов и определение их сходства-различия, на подбор и группировку по заданному образцу (по цвету, форме, величине). Побуждает и поощряет освоение простейших действий, основанных на перестановке предметов, изменении способа их расположения, количества; на действия переливания, пересыпания. Проводит игры-занятия с использованием предметов-орудий: сачков, черпачков для выуживания из специальных емкостей с водой или без воды шариков, плавающих игрушек, палочек со свисающим на веревке магнитом для «ловли» на нее небольших предметов. Организует действия с игрушками, имитирующими орудия труда (заколачивание молоточком втулочек в верстачок, сборка каталок с помощью деревянных или пластмассовых винтов) и тому подобное, создает ситуации для использования детьми предметов-орудий в самостоятельной игровой и бытовой деятельности с целью решения практических задач; - поощряет действия детей с предметами, при ориентации на 2-3 свойства одновременно; собирание одноцветных, а затем и разноцветных пирамидок из 4-5 и более колец, располагая их по убывающей величине; различных по форме и цвету башенок из 2-3 геометрических форм-вкладышей; разбираение и собирание трехместной матрешки с совмещением рисунка на её частях, закрепляя понимание детьми слов, обозначающих различный размер предметов, их цвет и форму. В ходе проведения с детьми дидактических упражнений и игр-занятий формирует обобщенные способы обследования формы предметов - ощупывание, рассматривание, сравнение, сопоставление; продолжает поощрять появление настойчивости в достижении результата познавательных действий. <p style="text-align: center;">Математические представления</p> <p>Педагог:</p> <ul style="list-style-type: none"> - подводит детей к освоению простейших умений в различении формы окружающих предметов, используя предэталонные представления о шаре, кубе, круге, квадрате; подборе предметов и геометрических фигур по образцу, различению и сравнению предметов по величине, выбору среди двух предметов при условии резких различий: большой и маленький, длинный и короткий, высокий и низкий. Поддерживает интерес детей к количественной стороне различных групп предметов (много и много, много и мало, много и один) предметов. <p style="text-align: center;">Окружающий мир</p> <p>Педагог:</p> <ul style="list-style-type: none"> - расширяет представления детей об окружающем мире, знакомит их с явлениями общественной жизни, с деятельностью взрослых (повар варит кашу, шофер водит машину, доктор лечит); развивает представления о себе (о своем имени, именах близких родственников), о внешнем облике человека, о его физических особенностях (у каждого есть голова, руки, ноги, лицо; на лице - глаза, нос, рот и так далее); о его физических и эмоциональных состояниях (проголодался - насытился, устал - отдохнул; намочил - вытер; заплакал - засмеялся и так далее); о деятельности близких ребенку людей («Мама моет пол»; «Бабушка вяжет носочки»; «Сестра рисует»; «Дедушка

	<p>читает газету»; «Брат строит гараж»; «Папа работает за компьютером» и тому подобное); о предметах, действиях с ними и их назначении: предметы домашнего обихода (посуда, мебель, одежда), игрушки, орудия труда (веник, метла, лопата, ведро, лейка и так далее).</p>
	<p>Природа</p>
	<p>Педагог: - в процессе ознакомления с природой организует взаимодействие и направляет внимание детей на объекты живой и неживой природы, явления природы, которые доступны для непосредственного восприятия. Формирует представления о домашних и диких животных и их детенышах (особенности внешнего вида, части тела, питание, способы передвижения), о растениях ближайшего окружения (деревья, овощи, фрукты и другие), их характерных признаках (цвет, строение, поверхность, вкус), привлекает внимание и поддерживает интерес к объектам неживой природы (солнце, небо, облака, песок, вода), к некоторым явлениям природы (снег, дождь, радуга, ветер), поощряет бережное отношение к животным и растениям.</p> <p>Сезонные наблюдения Осень. Обращает внимание детей на осенние изменения в природе: похолодало, на деревьях пожелтели и опадают листья. Формирует представления о том, что осенью созревают многие овощи и фрукты. Зима. Формирует представления о зимних природных явлениях: стало холодно, идет снег. Привлекает к участию в зимних забавах (катание с горки и на санках, игра в снежки, лепка снеговика и т. п.). Весна. Формирует представления о весенних изменениях в природе: потеплело, тает снег; появились лужи, травка, насекомые; набухли почки. Лето. Наблюдает природные изменения: яркое солнце, жарко, летают бабочки.</p>
<p>От 3 лет до 4 лет (п.19.4 ФОП ДО)</p>	<p>1) формировать представления детей о сенсорных эталонах цвета и формы, их использовании в самостоятельной деятельности;</p> <p>2) развивать умение непосредственного попарного сравнения предметов по форме, величине и количеству, определяя их соотношение между собой; помогать осваивать чувственные способы ориентировки в пространстве и времени; развивать исследовательские умения;</p> <p>3) обогащать представления ребёнка о себе, окружающих людях, эмоционально- положительного отношения к членам семьи, к другим взрослым и сверстникам;</p> <p>4) конкретизировать представления детей об объектах ближайшего окружения: о родном населенном пункте, его названии, достопримечательностях и традициях, накапливать эмоциональный опыт участия в праздниках;</p> <p>5) расширять представления детей о многообразии и особенностях растений, животных ближайшего окружения, их существенных отличительных признаках, неживой природе, явлениях природы и деятельности человека в природе в разные сезоны года, знакомить с правилами поведения по отношению к живым объектам природы.</p> <p style="text-align: center;">Сенсорное развитие</p> <p>Педагог: - развивает у детей осознательно-двигательные действия: рассматривание, поглаживание, ощупывание ладонью, пальцами по контуру, прокатывание, бросание и тому подобное, расширяет содержание представлений ребёнка о различных цветах (красный, желтый, зеленый, синий, черный, белый),</p>

знакомит с оттенками (розовый, голубой, серый) и закрепляет слова, обозначающие цвет. Организуя поисковую деятельность, конкретизирует и обогащает познавательные действия детей, задает детям вопросы, обращает внимание на постановку цели, определение задач деятельности, развивает умения принимать образец, инструкцию взрослого, поощряет стремление самостоятельно завершить начатое действие. Организует и поддерживает совместные действия ребёнка со взрослым и сверстниками;

- при сравнении двух предметов по одному признаку педагог направляет внимание детей на выделение сходства, на овладение действием соединения в пары предметов с ярко выраженными признаками сходства, группировкой по заданному предметному образцу и по слову.

Математические представления. Продолжает работу по освоению детьми практического установления простейших пространственно-количественных связей и отношений между предметами: больше-меньше, короче-длиннее, шире-уже, выше-ниже, такие же по размеру; больше-меньше, столько же, поровну, не поровну по количеству, используя приемы наложения и приложения; организует овладение уравниванием неравных групп предметов путем добавления одного предмета к меньшей группе или удаления одного предмета из большей группы; расширяет диапазон слов, обозначающих свойства, качества предметов и отношений между ними;

- знакомит детей с некоторыми фигурами: шар, куб, круг, квадрат, треугольник, активизируя в их речи данные названия; обращает внимание на использование в быту характеристик: ближе (дальше), раньше (позже); помогает на чувственном уровне ориентироваться в пространстве от себя: впереди (сзади), сверху (снизу), справа (слева) и времени (понимать контрастные особенности утра и вечера, дня и ночи).

Окружающий мир

Педагог:

- формирует у детей начальные представления и эмоционально-положительное отношение к родителям (законным представителям) и другим членам семьи, людям ближайшего окружения, поощряет стремление детей называть их по имени, включаться в диалог, в общение и игры с ними; побуждает ребёнка благодарить за подарки, оказывать посильную помощь родным, приобщаться к традициям семьи. Знакомит с населённым пунктом, в котором живет ребёнок, даёт начальные представления о родной стране, о некоторых наиболее важных праздниках и событиях. Включая детей в отдельные бытовые ситуации, знакомит с трудом людей близкого окружения, (ходят в магазин, убирают квартиру, двор, готовят еду, водят транспорт и другое). Знакомит с трудом работников ДОО (помощника воспитателя, повара, дворника, водителя). Демонстрирует некоторые инструменты труда, воспитывает бережное отношение к предметам, сделанным руками человека. Поощряет детей за проявление аккуратности (не сорить, убирать за собой, не расходовать лишние материалы зря и так далее). Дает первые представления о разнообразии вещей: игрушек, видов транспорта (машина, автобус, корабль и другие), книг (большие, маленькие, толстые, тонкие, книжки-игрушки, книжки-картинки и другие). В ходе практического обследования знакомит с некоторыми овощами и фруктами (морковка, репка, яблоко, банан, апельсин и другие), их вкусовыми качествами (кислый, сладкий, солёный).

Природа:

- расширяет представления о диких и домашних животных, деревьях, кустарниках, цветковых, травянистых растениях, овощах и фруктах, ягодах

	<p>данной местности, помогает их различать и группировать на основе существенных признаков: внешний вид, питание; польза для человека; знакомит с объектами неживой природы и некоторыми свойствами воды, песка, глины, камней. Продолжает развивать способность наблюдать за явлениями природы в разные сезоны года и изменениями в жизни животных, растений и человека (выделять признаки времен года по состоянию листвы на деревьях, почвенному покрову). Способствует усвоению правил поведения в природе (не ломать ветки, не рвать растения, осторожно обращаться с животными, заботиться о них), развивает умение видеть красоту природы и замечать изменения в ней в связи со сменой времен года.</p> <p>Сезонные наблюдения</p> <p>Осень. Учит замечать изменения в природе: становится холоднее, идут дожди, люди надевают теплые вещи, листья начинают изменять окраску и опадать, птицы улетают в теплые края. Расширяет представления о том, что осенью собирают урожай овощей и фруктов. Учит различать по внешнему виду, вкусу, форме наиболее распространенные овощи и фрукты и называть их.</p> <p>Зима. Расширяет представления о характерных особенностях зимней природы (холодно, идет снег; люди надевают зимнюю одежду). Организует наблюдения за птицами, прилетающими на участок, подкармливать их. Учит замечать красоту зимней природы: деревья в снежном уборе, пушистый снег, прозрачные льдинки и т.д.; участвует в катании с горки на санках, лепке поделок из снега, украшении снежных построек.</p> <p>Весна. Продолжает знакомить с характерными особенностями весенней природы: ярче светит солнце, снег начинает таять, становится рыхлым, выросла трава, распустились листья на деревьях, появляются бабочки и майские жуки. Расширяет представления детей о простейших связях в природе: стало пригревать солнышко — потеплело — появилась травка, запели птицы, люди заменили теплую одежду на облегченную. Показывает, как сажают крупные семена цветочных растений и овощей на грядки.</p> <p>Лето. Расширяет представления о летних изменениях в природе: жарко, яркое солнце, цветут растения, люди купаются, летают бабочки, появляются птенцы в гнездах. Дает элементарные знания о садовых и огородных растениях. Закрепляет знания о том, что летом созревают многие фрукты, овощи и ягоды.</p>
<p>От 4 лет до 5 лет (п.19.5 ФООП ДО)</p>	<ul style="list-style-type: none"> - обогащать сенсорный опыт детей, развивать целенаправленное восприятие и самостоятельное обследование окружающих предметов (объектов) с опорой на разные органы чувств; - развивать способы решения поисковых задач в самостоятельной и совместной со сверстниками и взрослыми деятельности; - обогащать элементарные математические представления о количестве, числе, форме, величине предметов, пространственных и временных отношениях; - расширять представления о себе и своих возможностях в познавательной деятельности с родителями (законными представителями) и членам семьи; продолжать развивать представления детей о труде взрослого; - развивать представления детей о своей малой родине, населенном пункте, в котором живут, его достопримечательностях, поддерживать интерес к стране; знакомить с традициями и праздниками, принимать участие в подготовке к праздникам, эмоционально откликаться на участие в них; - расширять представления о многообразии объектов живой природы, их особенностях, питании, месте обитания, жизненных проявлениях и потребностях; - обучать сравнению и группировке объектов живой природы на основе

признаков, знакомить с объектами и свойствами неживой природы, отличительными признаками времен года, явлениями природы и деятельностью человека в разные сезоны, воспитывать эмоционально-положительное отношение ко всем живым существам, желание их беречь и заботиться.

Педагог:

Сенсорные эталоны и познавательные действия. На основе обследовательских действий формирует у детей умение различать и называть уже известные цвета (красный, синий, зеленый, желтый, белый, черный) и оттенки (розовый, голубой, серый); знакомит с новыми цветами и оттенками (коричневый, оранжевый, светло-зеленый). Развивает способность различать и называть форму окружающих предметов, используя сенсорные эталоны геометрические фигуры (круг, квадрат, овал, прямоугольник, треугольник); находить отличия и сходства между предметами по 2-3 признакам путем непосредственного сравнения, осваивать группировку, классификацию и сериацию; описывать предметы по 3-4 основным свойствам.

Математические представления.

- формирует умения считать в пределах пяти с участием различных анализаторов (на слух, ощупь, счет движений и др.), пересчитывать предметы и отсчитывать их по образцу и названному числу; способствует пониманию независимости числа от пространственно-качественных признаков предметов; помогает освоить порядковый счет в пределах пяти, познание пространственных и временных отношений (вперед, назад, вниз, вперед, налево, направо, утро, день, вечер, ночь).

Окружающий мир.

- расширяет у ребенка представления о членах семьи, о малой родине и Отечестве; представления о названии родного города (села), некоторых городских объектах, видах транспорта; расширяет и обогащает начальные представления о родной стране: название некоторых общественных праздниках и событиях. Проводится ознакомление с профессиями людей близкого окружения.

- Демонстрирует способы объединения со сверстниками для решения поставленных взрослым задач (обсуждать проблему, договариваться, оказывать помощь в решении поисковых задач, распределять действия, проявлять инициативу в совместном решении задач, формулировать вопросы познавательной направленности и т.д.); рассказывает и показывает, как организован труд людей в магазине, на почте, в поликлинике, что и для чего делают взрослые в этих местах; знакомит со способами создания знакомых им предметов (мебели, одежды) и названиями профессий (столяр, портной); объясняет, какие объекты относятся к миру природы, а что сделано руками человека.

- Знакомит детей с тем, как устроена жизнь людей в городе или деревне (какую работу выполняют взрослые, где находятся разные учреждения, магазины, парки, остановки автобуса и т.п., кто убирает улицу, какую работу уже могут делать дети); знакомит со спецификой зданий и их устройством в городе и селе (дома высокие, с балконами, лифтами, ванной; дома невысокие, с печкой, садом, огородом, будкой для собаки и т.п.).

- Расширяет представления детей о свойствах разных материалов в процессе работы с ними: ткань мнется, рвется, намокает и т.п., соленое тесто — мягкое, пластичное, легко разделяется на части и опять соединяется в целое и т.д.; подводит к пониманию того, сходные по назначению предметы могут

	<p>быть разной формы и сделаны из разных материалов, дает почувствовать и ощутить, что предметы имеют разный вес, объем: дети учатся взвешивать предметы и сравнивать их между собой, избегая делать ложные выводы (большой предмет не всегда оказывается более тяжелым).</p> <p>- Показывает ребенку существующие в окружающем мире простые закономерности и зависимости, например: если холодно — нужно теплее одеться, если темно — нужно зажечь свет, если сильный ветер — закрыть окно. Учит замечать целесообразность и целенаправленность действий, видеть простейшие причины и следствия собственных действий.</p> <p>Природа.</p> <p>- продолжает знакомить ребенка с многообразием природы родного края, представителями животного и растительного мира, изменениями в их жизни в разные сезоны года. Обучение сравнению, группировке объектов живой природы на основе признаков (дикие - домашние, хищные - травоядные, перелетные - зимующие, деревья- кустарники, травы - цветковые растения, овощи-фрукты, грибы и др.).</p> <p>- знакомит с объектами и свойствами неживой природы (камни, песок, глина, почва, вода), с явлениями природы в разные сезоны года (листопад, ледоход, гололёд, град, ветер); свойствами и качествами природных материалов (дерево, металл и др.).</p> <p>- В процессе труда в природе педагогический работник формирует представление об элементарных потребностях растений и животных: питание, вода, тепло, свет; углубляет представление о том, что человек ухаживает за домашними животными, комнатными растениями, за огородом и садом, рассказывает о профессиях, которые с этим связаны, способствует накоплению положительных впечатлений ребенка о природе.</p>
<p>От 5 лет до 6 лет (п. 19.6 ФОП ДО)</p>	<ol style="list-style-type: none"> 1) развивать интерес детей к самостоятельному познанию объектов окружающего мира в его разнообразных проявлениях и простейших зависимостях; 2) формировать представления детей о цифровых средствах познания окружающего мира, способах их безопасного использования; 3) развивать способность использовать математические знания и аналитические способы для познания математической стороны окружающего мира: опосредованное сравнение объектов с помощью заместителей (условной меры), сравнение по разным основаниям, счет, упорядочивание, классификация, сериация и тому подобное); совершенствовать ориентировку в пространстве и времени; 4) развивать способы взаимодействия с членами семьи и людьми ближайшего окружения в познавательной деятельности, расширять самостоятельные действия различной направленности, закреплять позитивный опыт в самостоятельной и совместной с взрослым и сверстниками деятельности; 5) расширять представления о многообразии объектов живой природы, их особенностях, среде обитания и образе жизни, в разные сезоны года, их потребностях; продолжать учить группировать объекты живой природы; 6) продолжать учить детей использовать приемы экспериментирования для познания объектов живой и неживой природы и их свойств и качеств; 7) продолжать знакомить с сезонными изменениями в природе, и деятельностью человека в разные сезоны, воспитывать положительное отношение ко всем живым существам, желание их беречь и заботиться. <p style="text-align: center;">Сенсорные эталоны и познавательные действия</p>

<p>Педагог:</p> <ul style="list-style-type: none"> - закрепляет умения детей различать и называть все цвета спектра и ахроматические цвета, оттенки цвета, тоны цвета, теплые и холодные оттенки; расширяет знания об известных цветах, знакомит с новыми цветами (фиолетовый) и оттенками (голубой, розовый, темно-зеленый, сиреневый); развивает способность различать и называть геометрические фигуры, осваивать способы воссоздания фигуры из частей, деления фигуры на части; выделять структуру плоских геометрических фигур, использовать сенсорные эталоны для оценки свойств и качеств предметов. Посредством игровой и познавательной мотивации педагог организует освоение детьми умений выделять сходство и отличие между группами предметов, сравнивать предметы по 3-5 признакам, группировать предметы по разным основаниям преимущественно на основе зрительной оценки; совершенствует приемы сравнения, упорядочивания и классификации на основе выделения их существенных свойств и отношений. Формирует представления о том, как люди используют цифровые средства познания окружающего мира и какие правила необходимо соблюдать для их безопасного использования; - демонстрирует детям способы осуществления разных видов познавательной деятельности, осуществления контроля, самоконтроля и взаимоконтроля результатов деятельности и отдельных действий во взаимодействии со сверстниками, поощряет проявление наблюдательности за действиями взрослого и других детей. В процессе организации разных форм совместной познавательной деятельности показывает детям возможности для обсуждения проблемы, для совместного нахождения способов её решения, поощряет проявление инициативы, способности формулировать и отвечать на поставленные вопросы.
<p>Математические представления</p>
<p>Педагог:</p> <p>В процессе обучения количественному и порядковому счету в пределах десяти совершенствует счетные умения детей, понимание независимости числа от пространственно-качественных признаков, знакомит с цифрами для обозначения количества и результата сравнения предметов, с составом чисел из единиц в пределах пяти; подводит к пониманию отношений между рядом стоящими числами;</p> <ul style="list-style-type: none"> - совершенствует умения выстраивать сериационные ряды предметов, различающихся по размеру, в возрастающем и убывающем порядке в пределах десяти на основе непосредственного сравнения, показывает взаимоотношения между ними; организует освоение детьми опосредованного сравнения предметов по длине, ширине, высоте с помощью условной меры; обогащает представления и умения устанавливать пространственные отношения при ориентировке на листе бумаги и временные зависимости в календарных единицах времени: сутки, неделя, месяц, год.
<p>Окружающий мир</p>
<p>Педагог:</p> <ul style="list-style-type: none"> - расширяет первичные представления о малой родине и Отечестве, о населенном пункте, его истории, его особенностях (местах отдыха и работы близких, основных достопримечательностях). Закрепляет представления о названии ближайших улиц, назначении некоторых общественных учреждений - магазинов, поликлиники, больниц, кинотеатров, кафе. Развивает познавательный интерес к родной стране, к освоению представлений о её

	<p>столице, государственном флаге и гербе, о государственных праздниках России, памятных исторических событиях, героях Отечества. Формирует представления о многообразии стран и народов мира;</p> <ul style="list-style-type: none"> - формирует у детей понимание многообразия людей разных национальностей - особенностей их внешнего вида, одежды, традиций; развивает интерес к сказкам, песням, играм разных народов; расширяет представления о других странах и народах мира, понимание, что в других странах есть свои достопримечательности, традиции, свои флаги и гербы. <p>Природа:</p> <p>Педагог:</p> <ul style="list-style-type: none"> - формирует представления о многообразии объектов животного и растительного мира, их сходстве и различии во внешнем виде и образе жизни поведения в разные сезоны года; совершенствует умения сравнивать, выделять признаки, группировать объекты живой природы по их особенностям, месту обитания, образу жизни, питанию; направляет внимание детей на наличие потребностей у животных и растений (свет, тепло, вода, воздух, питание); создает ситуации для понимания необходимости ухода за растениями и животными относительно их потребностей; - организует целенаправленное экспериментирование и опыты для ознакомления детей со свойствами объектов неживой природы, расширяя представления об объектах неживой природы, как среде обитания животных и растений (вода, почва, воздух, горы). Уточняет представления о признаках разных времен года (погодные изменения, состояние деревьев, покров, изменений в жизни человека, животных и растений); о деятельности человека в разные сезоны года (выращивание растений, сбор урожая, народные праздники и развлечения и другое); - способствует усвоению детьми правил поведения в природе, формируя понимание ценности живого, воспитывает желание защитить и сохранить живую природу.
<p>От 6 лет до 7 лет (п.19.7 ФОП ДО)</p>	<ol style="list-style-type: none"> 1) расширять самостоятельность, поощрять творчество детей в познавательно- исследовательской деятельности, избирательность познавательных интересов; 2) развивать умения детей включаться в коллективное исследование, обсуждать его ход, договариваться о совместных продуктивных действиях, выдвигать и доказывать свои предположения, представлять совместные результаты познания; 3) обогащать пространственные и временные представления, поощрять использование счета, вычислений, измерения, логических операций для познания и преобразования предметов окружающего мира; 4) развивать умения детей применять некоторые цифровые средства для познания окружающего мира, соблюдая правила их безопасного использования; 5) закреплять и расширять представления детей о способах взаимодействия со взрослыми и сверстниками в разных видах деятельности, развивать чувство собственной компетентности в решении различных познавательных задач; 6) расширять представления о культурно-исторических событиях малой родины и Отечества, развивать интерес к достопримечательностям родной страны, её традициям и праздникам; воспитывать эмоционально-положительное отношение к ним;

- 7) формировать представления детей о многообразии стран и народов мира;
- 8) расширять и уточнять представления детей о богатстве природного мира в разных регионах России и на планете, о некоторых способах приспособления животных и растений к среде обитания, их потребностях, образе жизни живой природы и человека в разные сезоны года, закреплять умения классифицировать объекты живой природы;
- 9) расширять и углублять представления детей о неживой природе и её свойствах, их использовании человеком, явлениях природы, воспитывать бережное и заботливое отношения к ней, формировать представления о профессиях, связанных с природой и её защитой.

Сенсорные эталоны и познавательные действия

Педагог:

В процессе исследовательской деятельности совершенствует способы познания свойств и отношений между различными предметами, сравнения нескольких предметов по 4-6 основаниям с выделением сходства, отличия свойств материалов. В ходе специально организованной деятельности осуществляет развитие у детей способности к различению и называнию всех цветов спектра и ахроматических цветов, оттенков цвета, умения смешивать цвета для получения нужного тона и оттенка;

- поддерживает стремление детей к самостоятельному выбору способов осуществления разных видов познавательной деятельности, обеспечению самоконтроля и взаимоконтроля результатов деятельности и отдельных действий во взаимодействии со сверстниками, использованию разных форм совместной познавательной деятельности. Поощряет умение детей обсуждать проблему, совместно находить способы её решения, проявлять инициативу;
- обогащает представления о цифровых средствах познания окружающего мира, закрепляет правила безопасного обращения с ними.

Математические представления

Педагог:

- формирует у детей умения использовать для познания объектов и явлений окружающего мира математические способы нахождения решений: вычисление, измерение, сравнение по количеству, форме и величине с помощью условной меры, создание планов, схем, использование знаков, эталонов и другое;

- в процессе специально организованной деятельности совершенствует умения считать в прямом и обратном порядке, знакомит с составом чисел из двух меньших в пределах первого десятка, закрепляет знания о цифрах, развивает умение составлять и решать простые арифметические задачи на сложение и вычитание;

- обогащает представления о плоских и объемных геометрических фигурах, совершенствует умение выделять структуру геометрических фигур и устанавливать взаимосвязи между ними. Педагог способствует совершенствованию у детей умений классифицировать фигуры по внешним структурным признакам: округлые, многоугольники (треугольники, четырехугольники и тому подобное), овладению различными способами видоизменения геометрических фигур: наложение, соединение, разрезание и другое;

- формирует представления и умение измерять протяженность, массу и объем веществ с помощью условной меры и понимание взаимнообратных отношений между мерой и результатом измерения. Педагог закрепляет умения

ориентироваться на местности и показывает способы ориентировки в двухмерном пространстве, по схеме, плану, на странице тетради в клетку. Формирует представления о календаре как системе измерения времени, развивает чувство времени, умения определять время по часам с точностью до четверти часа.

Окружающий мир

Педагог:

- в совместной с детьми деятельности обогащает представления о родном населенном пункте (название улиц, некоторых архитектурных особенностях, достопримечательностей), о стране (герб, гимн, атрибуты государственной власти, Президент, столица и крупные города, особенности природы и населения). Раскрывает и уточняет назначения общественных учреждений, разных видов транспорта, рассказывает о местах труда и отдыха людей в городе, об истории города и выдающихся горожанах, традициях городской жизни. Посредством поисковой и игровой деятельности педагог побуждает проявление интереса детей к ярким фактам из истории и культуры страны и общества, некоторым выдающимся людям России;
- формирует представление о планете Земля как общем доме людей, о многообразии стран и народов мира на ней.

Природа:

Педагог:

- расширяет и актуализирует представления детей о многообразии природного мира родного края, различных областей и регионов России и на Земле, рассказывает о некоторых наиболее ярких представителях животных и растений разных природных зон (пустыня, степь, тайга, тундра и другие), об их образе жизни и приспособлении к среде обитания, изменениях жизни в разные сезоны года. Закрепляет умение сравнивать, выделять свойства объектов, классифицировать их по признакам, формирует представления об отличии и сходстве животных и растений, их жизненных потребностях, этапах роста и развития, об уходе взрослых животных за своим потомством, способах выращивания человеком растений, животных (в том числе и культурных, лекарственных растений), профессиях с этим связанных;
- поддерживает стремление детей к наблюдениям за природными явлениями, живыми и неживыми объектами, самостоятельному экспериментированию, наблюдению и другим способам деятельности для познания свойств объектов неживой природы (воды, воздуха, песка, глины, почвы, камней и других), знакомит с многообразием водных ресурсов (моря, океаны, озера, реки, водопады), камней и минералов, некоторых полезных ископаемых региона проживания (нефть, уголь, серебро, золото, алмазы и другие); об использовании человеком свойств неживой природы для хозяйственных нужд (ветряные мельницы, водохранилища, солнечные батареи, ледяные катки); о некоторых небесных телах (планеты, кометы, звезды), роли солнечного света, тепла в жизни живой природы;
- углубляет представления о характерных явлениях природы в разные сезоны года (изменение температуры воздуха, роль ветра, листопада и осадков в природе), изменениях в жизни животных, растений и человека, о влиянии деятельности человека на природу;
- закрепляет правила поведения в природе, воспитывает осознанное, бережное и заботливое отношение к природе и её ресурсам.

Сезонные наблюдения

Осень. Закрепляет знания детей о том, что сентябрь первый осенний месяц. Учит замечать приметы осени (похолодало; земля от заморозков стала твердой; заледенели лужи; листопад; иней на почве). Показает обрезку кустарников, рассказать, для чего это делают. Привлекает к высаживанию садовых растений (настурция, астры) в горшки. Учит собирать природный материал (семена, шишки, желуди, листья) для изготовления поделок.

Зима. Обогащает представления детей о сезонных изменениях в природе (самые короткие дни и длинные ночи, холодно, мороз, гололед и т. д.). Обращает внимание детей на то, что на некоторых деревьях долго сохраняются плоды (на рябине, ели и т. д.). Объясняет, что это корм для птиц. Учит определять свойства снега (холодный, пушистый, рассыпается, липкий и др.; из влажного тяжелого снега лучше делать постройки). Учит детей замечать, что в феврале погода меняется (то светит солнце, то дует ветер, то идет снег, на крышах домов появляются сосульки). Рассказывает, что 22 декабря — самый короткий день в году. Привлекает к посадке семян овса для птиц.

Весна. Расширяет представления дошкольников о весенних изменениях в природе (чаще светит солнце, зацветают подснежники; распускаются почки на деревьях и кустарниках, начинается ледоход; пробуждаются травяные лягушки, жабы, ящерицы; птицы выют гнезда; вылетают бабочки-крапивницы; появляются муравьи). Познакомит с термометром (столбик с ртутью может быстро подниматься и опускаться, в зависимости от того, где он находится — в тени или на солнце). Наблюдать, как высаживают, обрезают деревья и кустарники. Учит замечать изменения в уголке природы (комнатные растения начинают давать новые листочки, зацветают и т. д.); пересаживать комнатные растения, в том числе способом черенкования. Учит детей выращивать цветы (тюльпаны) к Международному женскому дню. Знакомит детей с народными приметами: «Длинные сосульки — к долгой весне», «Если весной летит много паутины, лето будет жаркое» и т. п.

Лето. Уточняет представления детей об изменениях, происходящих в природе (самые длинные дни и короткие ночи, тепло, жарко; бывают ливневые дожди, грозы, радуга). Объясняет, что летом наиболее благоприятные условия для роста растений: растут, цветут и плодоносят. Знакомит с народными приметами: «Радуга от дождя стоит долго — к ненастью, скоро исчезнет — к ясной погоде», «Вечером комары летают густым роем — быть теплу», «Появились опята — лето кончилось». Рассказывает о том, что 22 июня — день летнего солнцестояния (самый долгий день в году: с этого дня ночь удлиняется, а день идет на убыль). Знакомит с трудом людей на полях, в садах и огородах. Воспитывает желание помогать взрослым.

Решение совокупных задач воспитания в рамках образовательной области «Познавательное развитие» направлено на приобщение детей к ценностям «Человек», «Семья», «Познание», «Родина» и «Природа», что предполагает:

- воспитание отношения к знанию как ценности, понимание значения образования для человека, общества, страны;
- приобщение к отечественным традициям и праздникам, к истории и достижениям родной страны, к культурному наследию народов России;
- воспитание уважения к людям-представителям разных народов России независимо от их этнической принадлежности;
- воспитание уважительного отношения к государственным символам страны (флагу, гербу, гимну);

воспитание бережного и ответственного отношения к природе родного края, родной страны, приобретение первого опыта действий по сохранению природы

Используемые парциальные программы дошкольного образования и методические пособия по познавательному развитию

Парциальная программа «Юный краевед», образовательная область «Познавательное развитие» (Методический комплект программы «От рождения до школы»): Учебно-методическое пособие / ред. М.А. Васильева, Т.С. Комарова, Н.Е. Веракса – СПб.: ООО «Мозаика-Синтез», 2016.

2.1.3 Задачи и содержание образовательной области «Речевое развитие» (п. 20 ФОП ДО)

Речевое развитие включает владение речью как средством общения и культуры; обогащение активного словаря; развитие связной, грамматически правильной диалоговой и монологической речи; развитие речевого творчества; развитие звуковой и интонационной культуры речи, фонематического слуха; знакомство с книжной культурой, детской литературой, понимание на слух текстов различных жанров детской литературы; формирование звуковой аналитико-синтетической активности как предпосылки обучения грамоте.

Реализация задач данной области происходит в следующих видах образовательной деятельности:

«**Развитие речи**» реализуется во всех возрастных группах детей через занятие 1 раз в неделю.

«**Подготовка к обучению грамоте**» реализуется в группах детей 5-6 и 6-7 лет через занятие 1 раз в неделю.

«**Чтение художественной литературы**» реализация во всех возрастных группах осуществляется в совместной деятельности педагога с детьми, другими детьми, самостоятельной деятельности при проведении режимных моментов ежедневно в различных видах детской деятельности.

Возрастная группа	Задачи и содержание образовательной деятельности
От 2 лет до 3 лет (п. 20.3 ФОП ДО)	<p>1) Формирование словаря.</p> <p>2) Развивать понимание речи и активизировать словарь. Формировать у детей умение по словесному указанию педагога находить предметы, различать их местоположение, имитировать действия людей и движения животных. Обогащать словарь детей существительными, глаголами, прилагательными, наречиями и формировать умение использовать данные слова в речи. Звуковая культура речи: упражнять детей в правильном произношении гласных и согласных звуков, звукоподражаний, отдельных слов. Формировать правильное произношение звукоподражательных слов в разном темпе, с разной силой голоса.</p> <p>3) Грамматический строй речи:</p> <ul style="list-style-type: none"> - формировать у детей умение согласовывать существительные и местоимения с глаголами, составлять фразы из 3-4 слов. <p>4) Связная речь:</p> <ul style="list-style-type: none"> - продолжать развивать у детей умения понимать речь педагога, отвечать на вопросы; рассказывать об окружающем в 2-4

	<p>предложениях.</p> <p>5) Интерес к художественной литературе:</p> <ul style="list-style-type: none"> - формировать у детей умение воспринимать небольшие по объему потешки, сказки и рассказы с наглядным сопровождением (и без него); - побуждать договаривать и произносить четверостишия уже известных ребёнку стихов и песенок, воспроизводить игровые действия, движения персонажей; - поощрять отклик на ритм и мелодичность стихотворений, потешек; формировать умение в процессе чтения произведения повторять звуковые жесты; - развивать умение произносить звукоподражания, связанные с содержанием литературного материала (мяу-мяу, тик-так, баю-бай, ква-ква и тому подобное), отвечать на вопросы по содержанию прочитанных произведений; - побуждать рассматривать книги и иллюстрации вместе с педагогом и самостоятельно; - развивать восприятие вопросительных и восклицательных интонаций художественного произведения.
	Формирование словаря
	<p>Педагог:</p> <ul style="list-style-type: none"> - Развивает понимание речи и активизирует словарь, формирует умение по словесному указанию находить предметы по цвету, размеру («Принеси красный кубик»), различать их местоположение, имитировать действия людей и движения животных; активизирует словарь детей: существительными, обозначающими названия транспортных средств, частей автомобиля, растений, фруктов, овощей, домашних животных и их детенышей; глаголами, обозначающими трудовые действия (мыть, стирать), взаимоотношения (помочь); прилагательными, обозначающими величину, цвет, вкус предметов; наречиями (сейчас, далеко). Закрепляет у детей названия предметов и действий с предметами, некоторых особенностей предметов; названия некоторых трудовых действий и собственных действий; имена близких людей, имена детей группы; обозначения личностных качеств, особенностей внешности окружающих ребёнка взрослых и сверстников. <p>Звуковая культура речи. Формирует у детей умение говорить внятно, не торопясь, правильно произносить гласные и согласные звуки. В звукопроизношении для детей характерно физиологическое смягчение практически всех согласных звуков. В словопроизношении ребёнок пытается произнести все слова, которые необходимы для выражения его мысли. Педагог поощряет детей использовать разные по сложности слова, воспроизводить ритм слова, формирует умение детей не пропускать слоги в словах, выражать свое отношение к предмету разговора при помощи разнообразных вербальных и невербальных средств. У детей проявляется эмоциональная непроизвольная выразительность речи.</p> <p>Грамматический строй речи. Помогает детям овладеть умением правильно использовать большинство основных грамматических категорий: окончаний существительных; уменьшительно-ласкательных суффиксов; поощряет словотворчество, формирует</p>

	<p>умение детей выражать свои мысли посредством трех-, четырехсловных предложений.</p> <p>Связная речь. Формирует у детей умения рассказывать в 2-4 предложениях о нарисованном на картинке, об увиденном на прогулке, активно включаться в речевое взаимодействие, направленное на развитие умения понимать обращенную речь с опорой и без опоры на наглядность; побуждает детей проявлять интерес к общению с взрослыми и сверстниками, вступать в контакт с окружающими, выражать свои мысли, чувства, впечатления, используя речевые средства и элементарные этикетные формулы общения, реагировать на обращение с использованием доступных речевых средств, отвечать на вопросы педагога с использованием фразовой речи или формы простого предложения, относить к себе речь педагога, обращенную к группе детей, понимать её содержание;</p> <p>- развивает у детей умение использовать инициативную разговорную речь как средство общения и познания окружающего мира, употреблять в речи предложения разных типов, отражающие связи и зависимости объектов.</p>
<p>От 3 лет до 4 лет (п. 20.4 ФОП ДО)</p>	<p>1) Формирование словаря:</p> <p>- обогащение словаря: закреплять у детей умение различать и называть части предметов, качества предметов, сходные по назначению предметы, понимать обобщающие слова;</p> <p>- активизация словаря: активизировать в речи слова, обозначающие названия предметов ближайшего окружения.</p> <p>2) Звуковая культура речи:</p> <p>- продолжать закреплять у детей умение внятно произносить в словах все гласные и согласные звуки, кроме шипящих и сонорных. Выбатывать правильный темп речи, интонационную выразительность; отчетливо произносить слова и короткие фразы.</p> <p>3) Грамматический строй речи:</p> <p>- продолжать формировать у детей умения согласовывать слова в роде, числе, падеже; употреблять существительные с предлогами, использовать в речи имена существительные в форме единственного и множественного числа, обозначающие животных и их детенышей; существительных в форме множественного числа в родительном падеже; составлять предложения с однородными членами. Закреплять у детей умения образовывать повелительную форму глаголов, использовать приставочный способ для образования глаголов, знакомить детей с образованием звукоподражательных глаголов. Совершенствовать у детей умение пользоваться в речи разными способами словообразования.</p> <p>4) Связная речь:</p> <p>- продолжать закреплять у детей умение отвечать на вопросы педагога при рассматривании предметов, картин, иллюстраций; свободно вступать в общение с взрослыми и детьми, пользоваться простыми формулами речевого этикета. Воспитывать умение повторять за педагогом рассказ из 3-4 предложений об игрушке или по содержанию картины, побуждать участвовать в драматизации отрывков из знакомых сказок. Подводить детей к пересказыванию литературных произведений, формировать умение воспроизводить</p>

	<p>текст знакомой сказки или короткого рассказа сначала по вопросам педагога, а затем совместно с ним.</p> <p>5) Подготовка детей к обучению грамоте:</p> <ul style="list-style-type: none"> - формировать умение вслушиваться в звучание слова, знакомить детей с терминами «слово», «звук» в практическом плане. <p>6) Интерес к художественной литературе:</p> <ul style="list-style-type: none"> - обогащать опыт восприятия жанров фольклора (потешки, песенки, прибаутки, сказки о животных) и художественной литературы (небольшие авторские сказки, рассказы, стихотворения); - формировать навык совместного слушания выразительного чтения и рассказывания (с наглядным сопровождением и без него); - способствовать восприятию и пониманию содержания и композиции текста (поступки персонажей, последовательность событий в сказках, рассказах); - формировать умение внятно, не спеша произносить небольшие потешки и стихотворения, воспроизводить короткие ролевые диалоги из сказок и прибауток в играх- драматизациях, повторять за педагогом знакомые строчки и рифмы из стихов, песенок, пальчиковых игр; - поддерживать общение детей друг с другом и с педагогом в процессе совместного рассматривания книжек-картинок, иллюстраций; - поддерживать положительные эмоциональные проявления (улыбки, смех, жесты) детей в процессе совместного слушания художественных произведений.
	<p>Формирование словаря.</p> <p>Обогащение словаря. Педагог:</p> <p>Обогащает словарь детей за счет расширения представлений о людях, предметах, частях предметов (у рубашки - рукава, воротник, пуговица), качеств предметов (величина, цвет, форма, материал), некоторых сходных по назначению предметов (стул - табурет), объектах природы ближайшего окружения, их действиях, ярко выраженных особенностях, формирует у детей умение понимать обобщающие слова (мебель, одежда);</p> <ul style="list-style-type: none"> - активизация словаря: педагог формирует у детей умение использовать в речи названия предметов и объектов ближайшего окружения, знать их назначение, части и свойства, действия с ними; названия действий гигиенических процессов умывания, одевания, купания, еды, ухода за внешним видом и поддержания порядка; названия некоторых качеств и свойств предметов; материалов; объектов и явлений природы. <p>Звуковая культура речи. Продолжает развивать у детей звуковую и интонационную культуру речи, фонематический слух, умение правильно произносить гласные звуки; твердые и мягкие согласные звуки ([м], [б], [п], [т], [д], [н], [к], [г], [х], [ф], [в], [л], [с], [ц]); слышать специально интонируемый в речи педагога звук, формирует правильное речевое дыхание, слуховое внимание, моторику речевого аппарата, совершенствует умение детей воспроизводить ритм стихотворения.</p> <p>Помогает детям получать из нераспространенных простых предложений (состоят только из подлежащего и сказуемого)</p>

	<p>распространенные путем введения в них определений, дополнений, обстоятельств; составлять предложения с однородными членами («Мы пойдем в зоопарк и увидим слона, зебру и тигра»)</p> <p>Грамматический строй речи:</p> <ul style="list-style-type: none"> - формирует у детей умения использовать в речи и правильно согласовывать прилагательные и существительные в роде, падеже, употреблять существительные с предлогами (в, на, под, за), использовать в речи названия животных и их детенышей в единственном и множественном числе (кошка - котенок, котята); составлять простое распространенное предложение и с помощью педагога строить сложные предложения; - закрепляет овладение детьми разными способами словообразования (наименования предметов посуды с помощью суффиксов), формирует умение образовывать повелительную форму глаголов (беги, лови), использовать приставочный способ для образования глаголов (вошел - вышел), образовывать звукоподражательные глаголы (чирикает). <p>Связная речь. Развивает у детей следующие умения: по инициативе взрослого называть членов своей семьи, знакомых литературных героев и их действия на картинках, разговаривать о любимых игрушках; элементарно договариваться со сверстником о совместных действиях в игровом общении; с помощью педагога определять и называть ярко выраженные эмоциональные состояния детей, учитывать их при общении: пожалеть, развеселить, использовать ласковые слова. Педагог закрепляет у детей умения использовать основные формы речевого этикета в разных ситуациях общения;</p> <ul style="list-style-type: none"> - способствует освоению умений диалогической речи: отвечать на вопросы и обращения педагога; сообщать о своих впечатлениях, желаниях; задавать вопросы в условиях наглядно представленной ситуации общения, формирует умения у детей использовать дружелюбный, спокойный тон, речевые формы вежливого общения с взрослыми и сверстниками: здороваться, прощаться, благодарить, выражать просьбу, знакомиться, развивает у детей умения отвечать на вопросы, используя форму простого предложения или высказывания из 2-3 простых фраз; - способствует освоению умений монологической речи: по вопросам составлять рассказ по картинке из 3-4 предложений; совместно с педагогом пересказывать хорошо знакомые сказки; читать наизусть короткие стихотворения, слушать чтение детских книг и рассматривать иллюстрации. <p>Подготовка к обучению грамоты:</p> <ul style="list-style-type: none"> - формирует у детей умение вслушиваться в звучание слова, закрепляет в речи детей термины «слово», «звук» в практическом плане.
	<i>Художественная литература</i>
	<p>Педагог:</p> <p>Читает знакомые, любимые детьми художественные произведения, рекомендованные программой для первой младшей группы.</p> <p>Воспитывает умение слушать новые сказки, рассказы, стихи, следить за развитием действия, сопереживать героям произведения. Объясняет детям поступки персонажей и последствия этих поступков. Повторяет</p>

наиболее интересные, выразительные отрывки из прочитанного произведения, предоставляя детям возможность договаривать слова и несложные для воспроизведения фразы.

Учит с помощью воспитателя инсценировать и драматизировать небольшие отрывки из народных сказок.

Учит детей читать наизусть потешки и небольшие стихотворения.

Продолжает способствовать формированию интереса к книгам. Регулярно рассматривать с детьми иллюстрации.

Список литературы для чтения

Русский фольклор

Песенки, потешки, заклички. «Пальчик-мальчик...», «Зайка, попляши...», «Ночь пришла...», «Сорока, сорока...», «Еду-еду к бабе, к деду...», «Тили-бом! Тили-бом!...», «Как у нашего кота...», «Сидит белка на тележке...», «Ай, качи-качи-качи...», «Жили у бабуси...», «Чики-чики-чикалочки...», «Кисонька-мурысенька...», «Заря-заряница...», «Травка-муравка...», «На улице три курицы...», «Тень, тень, потетень...», «Куручка - рябушечка...», «Дождик, дождик, пуще...», «Божья коровка...», «Радуга-дуга...».

Сказки. «Колобок», обр. К. Ушинского; «Теремок»; «Маша и медведь»; «Волк и козлята», обр. А. Н. Толстого; «Лиса, заяц и петух»; «Гуси-лебеди»; «Снегурочка и лиса»; «Бычок — черный бочок, белые копытца», обр. М. Булатова; «Лиса и заяц», обр. В. Даля; «У страха глаза велики», обр. М. Серовой; «Теремок», обр. Е. Чарушина.

Фольклор народов мира

Песенки. «Где ночует солнце?», «Две фасольки, три боба», «Дедушка Рох», «Дождь», «Знаешь мама, где я был?», «Люли. Люли, моя крошка», «Лошадка пони», «Ой, в зеленом бору», «Отличные пшеничные», «Палочки», «Ручки, спляшите разок», «Что за грохот», пер. с латыш. С. Маршака; «Танцуй, моя кукла» «Ягненок».

Сказки. «Воробей и лиса» (болгарская сказка), «Ленивая Бручолина» (итал. обр. Л.Вершининой), «Рукавичка», «Коза-дереза», укр., обр. Е. Благиной; «Два жадных медвежонка», венг., обр. А. Краснова и В. Важдаева; «Упрямые козы», узб., обр. Ш. Сагдуллы; «У солнышка в гостях», пер. с словац. С. Могилевской и Л. Зориной; «Лиса- нянька», пер. с финск. Е. Сойни; «Храбрец-молодец», пер. с болг. Л. Грибовой; «Пых», белорус., обр. Н. Мялика; «Лесной мишка и проказница мышка», латыш., обр. Ю. Ванага, пер. Л. Воронковой; «Петух и лиса», пер. с шотл. М. Клягиной-Кондратьевой; «Свинья и коршун», сказка народов Мозамбика, пер. с португ. Ю. Чубкова, «Падчерица» (сказка народов Африки), «Почему кот моется после еды» (лит. сказка), «Почему у зайца губа рассечена» (эст.), «Хитрая лиса» (коряк.сказка).

Произведения поэтов и писателей России

Поэзия. З. Александров «Мой Мишка», «Плохая девочка»; К. Бальмонт. «Осень», «Золотая рыбка», «Комарики-макарики», «Росинка»; А.Барто «Лягушата», «Машенька», «Резиновая Зина»; В. Берестов «Бычок», «Веселое лето», «Заячий след», «Коза», «Курица с цыплятами», «Лисица-медсестрица», «Песенка весенних минут», «Петушки», «Снегопад»; А. Блок. «Зайчик», «Ветхая избушка»; А. Кольцов. «Дуют ветры...» (из стихотворения «Русская песня»); В.Введенский «Песенка о лошадке»; Т.Волгина «Где, чей дом»; О. Высоцкая «Веселый паровоз», «Елочка», «Летняя

физкультура», «Салют»; С.Городецкий «Кто это?»; Н. Заболоцкий. «Как мыши с котом воевали»; Б.Заходер «Портниха», «Строители», «Шофер»; М. Ивенсен «Елочка»; Е.Ильина «Наша елка»; И.Кольцов «Русская песня»; И. Косяков. «Все она», «Чик-чирик»; В.Левин «Маленькая песенка о большом дожде», «Несостоявшееся знакомство», «Обыкновенная история»; А.Майков «Колыбельная песня», «Ласточка примчалась»; И.Мазнин «Про сову»; В. Маяковский. «Что такое хорошо и что такое плохо?», «Что ни страница — то слон, то львица»; С. Михалков. «Песенка друзей», «От кареты до ракеты»; Л.Модзалевский «Мотылек»; Ю.Мориц «Очень задумчивый день», «Хохотальная путаница», «Это очень интересно»; Э. Мошковская «Жадина», «Апрель», «Дедушка Дерево», «Капризы», «Не буду бояться!», «Цапли», «Я – машина!»; И.Никитин «Песня»; В.Орлов «Разноцветная планета», «Январь»; И.Пивоварова «Бегемотики», «Волшебная палочка», «Овечки на крылечке», «Разговор с сорокой»; Н.Пикулева «Приглашение к завтраку»; А. Плещеев. «Осень наступила...», «Весна» (в сокр.), «Внучка»; А. Пушкин. «Ветер, ветер! Ты могуч!..», «Свет наш, солнышко!..», «Месяц, месяц...» (из «Сказки о мертвой царевне и о семи богатырях»); Н.Саконская «Разговор о маме»; И. Токмакова «Медведь», «Поиграем», «Где спит рыбка», «Десять птичек - стайка»; Ф.Тютчев «Весенняя гроза», «В небе тают облака»; А.Фет «Ласточки пропали»; С. Черный. «Приставалка», «На коньках», «Про Катюшу»; К. Чуковский «Путаница», «Краденое солнце», «Мойдодыр», «Муха-цокотуха», «Ежики смеются», «Елка», «Айболит», «Чудо-дерево», «Радость», «Черепашка»; М.Яснов «А луна - за нами», «Колыбельная для мизинчика», «Мы с дедушкой», «Мы с мылом», «У меня есть все», «Хорошо бы научиться», «Я мою руки»

Проза. Т.Александрова. «Медвежонок Бурик»; Г.Балл «Новичок на прогулке»; В. Бианки. «Купание медвежат», «Мишка-башка»; Л. Воронкова. «Маша-растеряша», «Снег идет» (из книги «Снег идет»), «Таня выбирает елку»; Ю. Дмитриев. «Маленькие сказки про Мушонка»; Б. Житков. «Что я видел»; М. Зощенко. «Умная птичка»; С.Козлов «Дружба», «Такое дерево»; Д. Мамин-Сибиряк «Аленушкины сказки»; Н.Павлова «Чьи башмачки?»; Е.Пермяк «Хитрый коврик»; М.Пришвин «Дятел», «Листопад»; С. Прокофьева. «Маша и Ойка», «Когда можно плакать», «Сказка о невоспитанном мышонке» (из книги «Машины сказки»); А. Толстой. «Еж», «Лиса», «Петушки»; Л.Толстой «Блка и волк», «Зайцы», «Ленивая дочь», «Тетерев и лиса», «Птица свила гнездо...»; «Таня знала буквы...»; «У Вари был чиж...», «Пришла весна...»; К. Ушинский. «Бишка», «Петушок с семьей», «Уточки», «Васька», «Лиса Патрикеевна», «Коровка», «Спор деревьев»; Г. Цыферов. «Когда не хватает игрушек», «Когда не хватает игрушек» (из книги «Про цыпленка, солнце и медвежонок»); Е.Чарушина «Волчишко», «Еж», «Как мальчик Женя научился говорить букву «р»», К. Чуковский. «Так и не так».

Произведения поэтов и писателей разных стран

Поэзия. А. Босев. «Дождь», пер. с болг. И. Мазнина, «Трое» пер. с болг. В. Викторова; Е. Виеру. «Ежик и барабан», пер. с молд. Я. Акима; П. Воронько. «Хитрый ежик», пер. с укр. С. Маршака, «Березка»,

	<p>«Липка»; С. Капутикян. «Кто скорее допьет», «Маша не плачет», пер. с арм. Т. Спендиаровой; М.Карем «Мой кот», пер. с франц. М. Кудиновой; Л.Квитко «Дочка», «Ручеек», Д.Киплинг «Есть у меня шестерка слуг»; Л. Милева. «Быстроножка и Серая Одежка», пер. с болг. М. Маринова.</p> <p>Проза. О. Альфаро. «Козлик-герой», пер. с исп. Т. Давитьянц; Л.Берг «Пит и трехколесный велосипед»; Е. Бехлерова. «Капустный лист», пер. с польск. Г. Лукина; Д. Биссет. «Лягушка в зеркале», пер. с англ. Н. Шерешевской; Л. Муур. «Крошка Енот и Тот, кто сидит в пруду», пер. с англ. О. Образцовой; Б. Поттер. «Ухти-Тухти», пер. с англ. О. Образцовой; Й. Чапек. «Трудный день», «В лесу», «Кукла Яринка» (из книги «Приключения песика и кошечки»), пер. с чешск. Г. Лукина; Ч. Янчарский. «Игры», «Самокат» (из книги «Приключения Мишки Ушастика»), пер. с польск. В. Приходько.</p> <p>Произведения для заучивания наизусть «Пальчик-мальчик...», «Как у нашего кота...», «Огуречик, огуречик...», «Мыши водят хоровод...», рус. нар. песенки; А. Барто. «Мишка», «Мячик», «Кораблик»; В. Берестов «Петушки»; К. Чуковский «Елка» (в сокр.); Е. Ильина «Наша елка» (в сокр.); А. Плещеев «Сельская песня»; Н. Саконская. «Где мой пальчик?»</p>
<p>От 4 лет до 5 лет (п.20.5 ФОП ДО)</p>	<p>1) Развитие словаря:</p> <ul style="list-style-type: none"> - обогащение словаря: вводить в словарь детей существительные, обозначающие профессии, глаголы, трудовые действия. Продолжать учить детей определять и называть местоположение предмета, время суток, характеризовать состояние и настроение людей; - активизация словаря: закреплять у детей умения использовать в речи существительные, обозначающие названия частей и деталей предметов, прилагательные, обозначающие свойства предметов, наиболее употребительные глаголы, наречия и предлоги; употреблять существительные с обобщающим значением. <p>2) Звуковая культура речи:</p> <ul style="list-style-type: none"> - закреплять правильное произношение гласных и согласных звуков, отрабатывать произношение свистящих, шипящих и сонорных звуков. Продолжать работу над дикцией: совершенствовать отчетливое произношение слов и словосочетаний. Проводить работу по развитию фонематического слуха: учить различать на слух и называть слова с определенным звуком. Совершенствовать интонационную выразительность речи. <p>3) Грамматический строй речи:</p> <ul style="list-style-type: none"> - продолжать формировать у детей умение правильно согласовывать слова в предложении. Совершенствовать умения: правильно использовать предлоги в речи; образовывать форму множественного числа существительных, обозначающих детенышей животных, употреблять эти существительные в именительном и родительном падежах; правильно использовать форму множественного числа родительного падежа существительных; употреблять формы повелительного наклонения глаголов; использовать простые сложносочиненные и сложноподчиненные предложения; правильно понимать и употреблять предлоги с пространственным значением (в, под, между, около); правильно образовывать названия предметов

	<p>посуды.</p> <p>4) Связная речь:</p> <ul style="list-style-type: none"> - продолжать совершенствовать диалогическую речь детей. Закреплять у детей умение поддерживать беседу: задавать вопросы по поводу предметов, их качеств, действий с ними, взаимоотношений с окружающими, правильно по форме и содержанию отвечать на вопросы. Поддерживать стремление детей рассказывать о своих наблюдениях, переживаниях; пересказывать небольшие сказки и рассказы, знакомые детям и вновь прочитанные; составлять по образцу небольшие рассказы о предмете, игрушке, по содержанию сюжетной картины. Воспитывать культуру общения: формирование умений приветствовать родных, знакомых, детей по группе. Использовать формулы речевого этикета при ответе по телефону, при вступлении в разговор с незнакомыми людьми, при встрече гостей. Развивать коммуникативно-речевые умения у детей (умение вступить, поддержать и завершить общение). <p>5) Подготовка детей к обучению грамоте:</p> <ul style="list-style-type: none"> - продолжать знакомить с терминами «слово», «звук» практически, учить понимать и употреблять эти слова при выполнении упражнений, в речевых играх. Знакомить детей с тем, что слова состоят из звуков, звучат по-разному и сходно, звуки в слове произносятся в определенной последовательности, могут быть разные по длительности звучания (короткие и длинные). Формировать умения различать на слух твердые и мягкие согласные (без выделения терминов), определять и изолированно произносить первый звук в слове, называть слова с заданным звуком; - выделять голосом звук в слове: произносить заданный звук протяжно, громче, четче, чем он произносится обычно, называть изолированно. <p>6) Интерес к художественной литературе:</p> <ul style="list-style-type: none"> - обогащать опыт восприятия жанров фольклора (загадки, считалки, заклички, сказки о животных, волшебные сказки) и художественной литературы (авторские сказки, рассказы, стихотворения); знать основные особенности жанров литературных произведений; - развивать способность воспринимать содержание и форму художественных произведений (устанавливать причинно-следственные связи в повествовании, понимать главные характеристики героев; привлекать внимание детей к ритму поэтической речи, образным характеристикам предметов и явлений); развивать художественно-речевые и исполнительские умения (выразительное чтение наизусть потешек, прибауток, стихотворений; выразительное исполнение ролей в инсценировках; пересказ небольших рассказов и сказок); - воспитывать ценностное отношение к книге, уважение к творчеству писателей и иллюстраторов. <p>Развитие словаря.</p> <p>Педагог:</p> <ul style="list-style-type: none"> - формирует у детей умение использовать в речи названия предметов и материалов, из которых они изготовлены; названия живых существ и сред их обитания, некоторые трудовые процессы; слова, обозначающие части предметов, объектов и явлений природы, их свойства и качества:
--	--

цветовые оттенки, вкусовые качества, степени качества объектов, явлений; употреблять слова, обозначающие некоторые родовые и видовые обобщения, а также лежащие в основе этих обобщений существенные признаки; слова извинения, участия, эмоционального сочувствия.

Звуковая культура речи. Помогает детям овладеть правильным произношением звуков родного языка и словопроизношением, развивает у детей звуковую и интонационную культуру речи, фонематический слух, закрепляет у детей умения правильно произносить свистящие и шипящие звуки; четко воспроизводить фонетический и морфологический рисунок слова; формирует умения говорить внятно, в среднем темпе, голосом средней силы, выразительно читать стихи, регулируя интонацию, тембр, силу голоса и ритм речи в зависимости от содержания стихотворения.

Грамматический строй речи. Формирует у детей умение использовать полные, распространенные простые с однородными членами и сложноподчиненные предложения для передачи временных, пространственных, причинно-следственных связей; правильно употреблять суффиксы и приставки при словообразовании; использовать систему окончаний существительных, прилагательных, глаголов для оформления речевого высказывания.

Связная речь. Развивает у детей связную, грамматически правильную диалогическую и монологическую речь, обучает детей использовать вопросы поискового характера («Почему?», «Зачем?», «Для чего?»); составлять описательные рассказы из 5-6 предложений о предметах и повествовательные рассказы из личного опыта; использовать элементарные формы объяснительной речи;

- развивает у детей речевое творчество, умения сочинять повествовательные рассказы по игрушкам, картинам; составлять описательные загадки об игрушках, объектах природы; поддерживает инициативность и самостоятельность ребёнка в речевом общении со взрослыми и сверстниками; формирует умение использовать в практике общения описательные монологи и элементы объяснительной речи;

- развивает у детей умения использовать вариативные формы приветствия, прощания, благодарности, обращения с просьбой, поддерживает стремление детей задавать и правильно формулировать вопросы, при ответах на вопросы использовать элементы объяснительной речи, развивает умение пересказывать сказки, составлять описательные рассказы о предметах и объектах, по картинкам;

- помогает детям осваивать умения вступать в речевое общение с окружающими, задавать вопросы, отвечать на вопросы, слушать ответы других детей, использовать разные типы реплик, рассказывать о событиях, приглашать к деятельности; адекватно реагировать на эмоциональное состояние собеседника речевым высказыванием.

Педагог формирует у детей умение участвовать в коллективном разговоре, поддерживая общую беседу, не перебивая собеседников, использовать средства интонационной речевой выразительности, элементы объяснительной речи при разрешении конфликтов, закрепляет у детей умения использовать в речи вариативные формы

приветствия; прощания; обращения к взрослым и сверстникам с просьбой, благодарности, обиды, жалобы, формирует у детей навыки обращаться к сверстнику по имени, к взрослому - по имени и отчеству.

Подготовка к обучению грамоты:

- закрепляет у детей умение понимать термины «слово», «звук», использовать их в речи; формирует представления о том, что слова состоят из звуков, могут быть длинными и короткими; формирует умение сравнивать слова по протяженности; помогает детям осваивать начальные умения звукового анализа слов: самостоятельно произносить слова, интонационно подчеркивая в них первый звук; узнавать слова на заданный звук.

Художественная литература

Педагог:

Продолжает приучать детей слушать сказки, рассказы, стихотворения; запоминать небольшие и простые по содержанию считалки. Помогает им, используя разные приемы и педагогические ситуации, правильно воспринимать содержание произведения, сопереживать его героям.

Зачитывает по просьбе ребенка понравившийся отрывок из сказки, рассказа, стихотворения, помогая становлению личностного отношения к произведению.

Поддерживает внимание и интерес к слову в литературном произведении.

Продолжает работу по формированию интереса к книге. Предлагает вниманию детей иллюстрированные издания знакомых произведений. Объясняет, как важны в книге рисунки; показывает, как много интересного можно узнать, внимательно рассматривая книжные иллюстрации. Познакомит с книжками, оформленными Ю. Васнецовым, Е. Рачевым, Е. Чарушиным.

Список литературы для чтения

Русский фольклор

Песенки, потешки, заклички. «Барашеньки...», «Ваня, где ты был?», «Во поле рябинушка», «Гуси, вы гуси...», «Дед хотел уху сварить», «Долгоногий журавель», «Наш козел...»; «Зайчишка-трусишка...»; «Дон! Дон! Дон!..», «Иголка, иголка», «Ножки, ножки, где вы были?..», «Сидит, сидит зайка...», «Кот на печку пошел...», «Сегодня день целый...», «Идет лисичка по мосту...», «Солнышко-ведрышко...», «Иди, весна, иди, красна...», «Лень - потягота», «Наш козел - стрекозел», «Раз, два, шли утята», «Стучит, бренчит по улице», «Ты трава ль моя, травинушка», «Ходит конь по бережку», «Чики - брики», «Я по лесу по зеленому бреду».

Сказки. «Война грибов с ягодами», обр. В. Даля; «Жихарка», обр. И. Карнауховой; «Журавль и цапля», «Зимовье зверей», обр. И. Соколова-Микитова; «Лиса и козел», обр. О. Капицы; «Лиса-лапотница»; «Сестрица Аленушка и братец Иванушка», обр. А. Н.Толстого; «Лисичка-сестричка и волк», обр. М. Булатова; «Привередница», «Про Иванушку-дурачка»; «Петушок и бобовое зернышко», обр. О. Капицы.

Фольклор народов мира

Песенки и потешки. «Барабек» перевод К.Чуковского, «Гоп! Гоп! Конь живой», «Дождик перестань», «Кто сильнее всего на свете?», «Купите лук, зеленый лук», «Ласточка», «Лесной наряд»,

«Скрюченная песня», «Рыбки», «Стуки-стуки, глянь в окно», «Утятя», франц., обр. Н. Гернет и С. Гиппиус; «Чив-чив, воробей», пер. с коми-пермяц. В. Климова; «Пальцы», пер. с нем. Л. Яхина; «Мешок», татар., пер. Р. Ягофарова, пересказ Л. Кузьмина.

Сказки. «Врун», «Ивовый росток» обр. Н. Фельдмана, «Как собака дуга искала» обр. С. Фетисова, «Колосок» обр. С. Могилиевской, «Пирог» обр. М. Абрамовой, «Соломенный бычок-смоляной бочок» пер. А. Нечаева, «Страшный гость» обр. А. Гаффа, «Три поросенка», пер. с англ. С. Михалкова; «Заяц и еж», из сказок братьев Гримм, пер. с нем. А. Введенского, под ред. С. Маршака; «Красная Шапочка», из сказок Ш. Перро, пер. с франц. Т. Габбе; братья Гримм. «Бременские музыканты», нем., пер. В. Введенского, под ред. С. Маршака.

Произведения поэтов и писателей России

Поэзия. Я. Аким «Первый снег»; З. Александрова «Ветер на речке», «Дождик», «Елочка», «Одуванчик», «Птичья елка», «Таня пропала»; Е. Баратынский «Весна»; А. Барто. «Уехали»; «Вязанье», «Малыш», «Снегирь», «Я знаю, что надо придумать»; И. Бунин. «Листопад» (отрывок); С. Дрожжин. «Улицей гуляет...» (из стихотворения «В крестьянской семье»); С. Есенин. «Поет зима — аукает...»; В. Инбер «Сороконожки»; Г. Кружков «Рры!»; Ю. Кушак «Новость», «Сорок сорок»; А. Майков «Осенние листья по ветру кружат...», «Весна», «Уходи, зима седая!»; С. Михалков «Дядя Степа», «А что у вас?», «Где очки?», «Рисунок»; Ю. Мориц. «Волшебное слово», «Гуляли у реки», «Ежик резиновый», «Огромный собачий секрет», «Пони», «Чертик», «Песенка про сказку»; «Дом гнома, гном — дома!»; Н. Некрасов. «Не ветер бушует над бором...» (из поэмы «Мороз, Красный нос»); Л. Николаенко «Кто рассыпал колокольчики»; В. Орлов «Почему медведь спит зимой», «С базара»; А. Пушкин. «Уж небо осенью дышало...» (из романа «Евгений Онегин»), «Румяной зарею»; Е. Серова «Кошачьи лапки», «Одуванчик», «Похвалили»; И. Суриков. «Зима»; А. Фет «Буря», «Весенний дождь», «Зреет рожь над жаркой нивой», «Мама! Глянь-ка из окошка...»; М. Яснов «Вышла чашка погулять», «Отдохните!», «Пахнет варенье лошадкой», «Пирог с морошкой», «Спасибо!», «Чашка заболела», «Что рисую маме».

Проза. В. Бианки. «Подкидыш»; А. Введенский. «О девочке Маше, о собачке Петушке и о кошке Ниточке» (главы из книги); В. Вересаев. «Братишка»; С. Воронин «Воинственный Жако»; М. Зощенко. «Показательный ребенок», «Глупая история»; Л. Пантелеев. «На море» (глава из книги «Рассказы о Белочке и Тamarочке»); Н. Сладков. «Неслух»; Л. Толстой «Булька», «Лгун», «Котенок», «Отец и сыновья», «Собака и тень», «Хотела галка пить»; К. Ушинский «Четыре желания», «Ласточка», «Чужое яичко», «Бодливая корова».

Литературные сказки. В. Бианки. «Первая охота»; М. Горький. «Воробышко»; В. Даль «Ворона»; Д. Мамин-Сибиряк «Аленушкины сказки»; В. Осеева. «Волшебная иголочка»; Л. Петрушевская «Все непонятливые»; Р. Сеф. «Сказка о кругленьких и длиненьких человечках»; К. Чуковский. «Телефон», «Тараканище», «Федорино горе».

Произведения поэтов и писателей разных стран

Поэзия. В. Витка «Считалочка», пер. с белорус. И. Токмаковой; Ф.

	<p>Грубин «Слезы», пер. с чеш. Е. Солоновича, «Горка», «Качели», «Ромашки»; Я.Райнис «Наперегонки»; Ю. Тувим «Овощи», «Чудеса», пер. с польск. В. Приходько; «Про пана Трулялинского», пересказ с польск. Б. Заходера;</p> <p>Литературные сказки. Г.Андерсен «Дикие лебеди»; Д. Биссет. «Про мальчика, который рычал на тигров», пер. с англ. Н. Шерешевской, «Про поросенка, который учился летать»; Э. Блайтон. «Знаменитый утенок Тим» (главы из книги), пер. с англ. Э. Паперной; С.Вагел «Приключения Гугуцэ»; Э.Турбьерн «Приключения в лесу Елки – на горке»; Э. Хогарт. «Мафин и его веселые друзья» (главы из книги), пер. с англ. О. Образцовой и Н. Шанько.</p> <p>Произведения для заучивания наизусть</p> <p>«Дед хотел уху сварить...», «Ножки, ножки, где вы были?», рус. нар. песенки; А. Пушкин. «Ветер, ветер! Ты могуч...» (из «Сказки о мертвой царевне и о семи богатырях»); З. Александрова. «Елочка»; А. Барто. «Я знаю, что надо придумать»; Л. Николаенко. «Кто рассыпал колокольчики...»; В. Орлов. «С базара», «Почему медведь зимой спит» (по выбору воспитателя); Е. Серова. «Одуванчик», «Кошачьи лапки» (из цикла «Наши цветы»); «Купите лук...», шотл. нар. песенка, пер. И. Токмаковой.</p>
<p>От 5 лет до 6 лет (п.20.6 ФОП ДО)</p>	<p>1) Формирование словаря:</p> <ul style="list-style-type: none"> - обогащение словаря: вводить в словарь детей существительные, обозначающие профессии (каменщик, тракторист, швея); названия техники (экскаватор, комбайн); прилагательные, обозначающие признаки предметов; наречия, характеризующие отношение людей к труду (старательно, бережно); глаголы, характеризующие трудовую деятельность людей. Упражнять детей в умении подбирать слова со сходными значениями (синонимы) и противоположными значениями (антонимы); - активизация словаря: закреплять у детей умение правильно, точно по смыслу употреблять в речи существительные, прилагательные, глаголы, наречия, предлоги, использовать существительные с обобщающим значением (строитель, хлебороб). <p>2) Звуковая культура речи:</p> <ul style="list-style-type: none"> - закреплять правильное, отчетливое произношение всех звуков родного языка; умение различать на слух и отчетливо произносить часто смешиваемые звуки (с-ш, ж-з); определять место звука в слове. Продолжать развивать фонематический слух. Отрабатывать интонационную выразительность речи. <p>3) Грамматический строй речи:</p> <ul style="list-style-type: none"> - совершенствовать умение детей согласовывать в предложении существительные с числительными, существительные с прилагательным, образовывать множественное число существительных, обозначающих детенышей животных. Развивать умения пользоваться несклоняемыми существительными (метро); образовывать по образцу однокоренные слова (кот-котенок-котище), образовывать существительные с увеличительными, уменьшительными, ласкательными суффиксами и улавливать оттенки в значении слов; - познакомить с разными способами образования слов. Продолжать совершенствовать у детей умение составлять по образцу простые и

сложные предложения; при инсценировках пользоваться прямой и косвенной речью.

4) Связная речь:

- совершенствовать диалогическую и монологическую формы речи: закреплять умения поддерживать непринужденную беседу, задавать вопросы, правильно отвечать на вопросы педагога и детей; объединять в распространенном ответе реплики других детей, отвечать на один и тот же вопрос по-разному (кратко и распространенно). Закреплять умение участвовать в общей беседе, внимательно слушать собеседника, не перебивать его, не отвлекаться. Поощрять разговоры детей по поводу игр, прочитанных книг, просмотренных фильмов. Продолжать формировать у детей умение использовать разнообразные формулы речевого этикета, употреблять их без напоминания; формировать культуру общения: называть взрослых по имени и отчеству, на «вы», называть друг друга ласковыми именами, во время разговора не опускать голову, смотреть в лицо собеседнику, не вмешиваться в разговор взрослых. Развивать коммуникативно-речевые умения, умение связно, последовательно и выразительно пересказывать небольшие литературные произведения (сказки, рассказы) без помощи вопросов педагога, выразительно передавая диалоги действующих лиц, характеристики персонажей, формировать умение самостоятельно составлять по плану и образцу небольшие рассказы о предмете, по картине, набору картинок, составлять письма (педагогу, другу); составлять рассказы из опыта, передавая хорошо знакомые события. Формировать умение составлять небольшие рассказы творческого характера по теме, предложенной педагогом.

5) Подготовка детей к обучению грамоте:

- формировать у детей умение производить анализ слов различной звуковой структуры, выделять словесное ударение и определять его место в структуре слова, качественно характеризовать выделяемые звуки (гласные, твердый согласный, мягкий согласный, ударный гласный, безударный гласный звук), правильно употреблять соответствующие термины. Познакомить детей со словесным составом предложения и звуковым составом слова.

б) Интерес к художественной литературе:

- обогащать опыт восприятия жанров фольклора (потешки, песенки, прибаутки, сказки о животных, волшебные сказки) и художественной литературы (небольшие авторские сказки, рассказы, стихотворения);

- развивать интерес к произведениям познавательного характера;

- формировать положительное эмоциональное отношение к «чтению с продолжением» (сказка-повесть, цикл рассказов со сквозным персонажем);

- формировать избирательное отношение к известным произведениям фольклора и художественной литературы, поддерживать инициативу детей в выборе произведений для совместного слушания (в том числе и повторное);

- формировать представления о некоторых жанровых, композиционных, языковых особенностях произведений: поговорка, загадка, считалка, скороговорка, народная сказка, рассказ, стихотворение;

- углублять восприятие содержания и формы произведений (оценка

характера персонажа с опорой на его портрет, поступки, мотивы поведения и другие средства раскрытия образа; ритм в поэтическом тексте; рассматривание иллюстраций разных художников к одному и тому же произведению);

- совершенствовать художественно-речевые и исполнительские умения (выразительное чтение наизусть потешек, прибауток, стихотворений; выразительное чтение по ролям в инсценировках; пересказ близко к тексту);

- развивать образность речи и словесное творчество (умения выделять из текста образные единицы, понимать их значение; составлять короткие рассказы по потешке, прибаутке).

Формирование словаря. Педагог. Осуществляет обогащение словаря за счет расширения представлений о явлениях социальной жизни, взаимоотношениях и характерах людей; за счет слов, обозначающих: названия профессий, учреждений, предметов и инструментов труда, техники, помогающей в работе, трудовые действия и качество их выполнения; личностные характеристики человека, его состояния и настроения, внутренние переживания; социально- нравственные категории, оттенки цвета, тонкое дифференцирование формы, размера и других признаков объекта; названия обследовательских действий, необходимых для выявления качеств и свойств предметов. Закрепляет у детей умение обобщать предметы: объединять их в группы по существенным признакам.

Звуковая культура речи. Развивает у детей звуковую и интонационную культуру речи, фонематический слух, способствует освоению правильного произношения сонорных звуков ([л], [л'], [р], [р']); упражняет в чистом звукопроизношении в процессе повседневного речевого общения и при звуковом анализе слов; формирует умение использовать средства интонационной выразительности при чтении стихов, пересказе литературных произведений, в процессе общения (самостоятельное изменение темпа, ритма речи, силы и тембра голоса в зависимости от содержания).

Грамматический строй речи. Формирует у детей умение грамматически правильно использовать в речи: несклоняемые существительные, слова, имеющие только множественное или только единственное число, глаголы «одеть» и «надеть», существительные множественного числа в родительном падеже; образовывать слова, пользуясь суффиксами, приставками.

Связная речь. Способствует развитию у детей монологической речи, формирует умение замечать и доброжелательно исправлять ошибки в речи сверстников, обогащает представления детей о правилах речевого этикета, развивает умение соблюдать этику общения в условиях коллективного взаимодействия, поддерживает интерес детей к рассказыванию по собственной инициативе, поощряет использование в диалоге разных типов реплик;

- помогает детям осваивать этикет телефонного разговора, столового, гостевого этикета, этикет взаимодействия в общественных местах; использовать невербальные средства общения (мимика, жесты, позы);

	<p>принятые нормы вежливого речевого общения; участвовать в коллективных разговорах, использовать разные виды деятельности и речевые ситуации для развития диалогической речи;</p> <p>- формирует у детей умения самостоятельно строить игровые и деловые диалоги; пересказывать литературные произведения по ролям, по частям, правильно передавая идею и содержание, пользоваться прямой и косвенной речью; с помощью педагога определять и воспроизводить логику описательного рассказа; в описательных рассказах о предметах, объектах и явлениях природы использовать прилагательные и наречия; сочинять сюжетные рассказы по картине, из личного опыта; с помощью педагога строить свой рассказ в соответствии с логикой повествования; в повествовании отражать типичные особенности жанра сказки или рассказа;</p> <p>- развивает у детей речевое творчество, формирует интерес к самостоятельному сочинению, созданию разнообразных видов творческих рассказов: придумывание продолжения и окончания к рассказу, рассказы по аналогии, рассказы по плану педагога, по модели. Педагог закрепляет у детей умение внимательно выслушивать рассказы сверстников, замечать речевые ошибки и доброжелательно исправлять их; использовать элементы речи - доказательства при отгадывании загадок, в процессе совместных игр, в повседневном общении, помогает детям осваивать умения находить в текстах литературных произведений сравнения, эпитеты; использовать их при сочинении загадок, сказок, рассказов.</p>
	<p><i>Подготовка к обучению грамоте</i></p>
	<p>Педагог:</p> <p>- помогает детям осваивать представления о существовании разных языков, термины «слово», «звук», «буква», «предложение», «гласный звук» и «согласный звук», проводить звуковой анализ слова, делить на слоги двух-, трехслоговые слова; осуществлять звуковой анализ простых трехзвучных слов: интонационно выделять звуки в слове, различать гласные и согласные звуки, определять твердость и мягкость согласных, составлять схемы звукового состава слова; составлять предложения по живой модели; определять количество и последовательность слов в предложении. Развивает мелкую моторику кистей рук детей с помощью раскрашивания, штриховки, мелких мозаик.</p>
	<p><i>Художественная литература</i></p>
	<p>Педагог:</p> <p>Продолжает развивать интерес детей к художественной литературе. Учит внимательно и заинтересованно слушать сказки, рассказы, стихотворения; запоминать считалки, скороговорки, загадки. Прививает интерес к чтению больших произведений (по главам). Способствует формированию эмоционального отношения к литературным произведениям. Побуждает рассказывать о своем восприятии конкретного поступка литературного персонажа. Помогает детям понять скрытые мотивы поведения героев произведения. Продолжает объяснять (с опорой на прочитанное произведение) доступные детям жанровые особенности сказок, рассказов,</p>

стихотворений.

Воспитывает чуткость к художественному слову; зачитывать отрывки с наиболее яркими, запоминающимися описаниями, сравнениями, эпитетами. Учить вслушиваться в ритм и мелодику поэтического текста.

Помогает выразительно, с естественными интонациями читать стихи, участвовать в чтении текста по ролям, в инсценировках.

Продолжает знакомить с книгами. Обращает внимание детей на оформление книги, на иллюстрации. Сравнить иллюстрации разных художников к одному и тому же произведению. Выяснить симпатии и предпочтения детей.

Список литературы для чтения

Русский фольклор

Песенки. «Как на тоненький ледок...»; «Николенька-гусачок...»; «Уж я колышки тешу...»; «Как у бабушки козел...»; «Ты мороз, мороз, мороз...»; «По дубочку постучишь — прилетает синий чиж...»; «Ранним-рано поутру...»; «Грачи-киричи...»; «Уж ты, пташечка, ты залетная...»; «Ласточка ласточка...»; «Дождик, дождик, веселей...»; «Божья коровка...», «По дубу постучишь», «Уж ты пташечка».

Сказки. «Докучные сказки», «Никита Кожемяка», «По-шучьему велению», «Рифмы», «Царевна-лягушка», «Лиса и кувшин», обр. О. Капицы; «Крылатый, мохнатый да масляный», обр. И. Карнауховой; «Хаврошечка», обр. А. Н. Толстого; «Заяц-хвостун», обр. О. Капицы; «Царевна-лягушка», обр. М. Булатова; «Рифмы», авторизованный пересказ Б. Шергина «Сивка-бурка», обр. М. Булатова; «Финист — ясный сокол», обр. А. Платонова; «Хвосты»; «Крылатый, мохнатый да масляный».

Фольклор народов мира

Песенки и поотешки. «Гречку мыли», литов., обр. Ю. Григорьева; «Журавли», «Который час?», «Старушка», «Дом, который построил Джек», пер. с англ. С. Маршака; «Счастливого пути!», голл., обр. И. Токмаковой; «Веснянка», укр., обр. Г. Литвака; «Друг за дружкой», тадж., обр. Н. Гребнева (в сокр.).

Сказки. «Желтый аист», «О мышонке, который был кошкой, собакой и тигром» инд., «Чудесные истории про зайца по имени Лек», «Чудесный клад», «Кукушка», ненецк., обр. К. Шаврова; «Чудесные истории про зайца по имени Лек», сказки народов Западной Африки, пер. О. Кустовой и В. Андреева; «Златовласка», пер. с чеш. К. Паустовского; «Три золотых волоска Деда-Всеведа», пер. с чеш. Н. Аросьевой (из сборника сказок К. Я. Эрбена); «Три поросенка», в обработке С. Михалкова.

Произведения поэтов и писателей России

Поэзия. Я.Аким «Жадина»; А. Барто «Веребочка», «Гуси-лебеди», «Есть такие мальчики», «Мы не заметили жука»; И.Белоусов «Весенняя гостья»; И. Бунин «Первый снег»; Ю.Владимиров «Чудаки»; С. Городецкий. «Котенок»; С. Есенин. «Береза», «Черемуха»; Б.Заходер «Приятная встреча»; М.Исаковский «Поезжай за моря океаны»; В. Левин. «Сундук», «Лошадь»; Ю.Мориц «Домик с трубой»; И. Никитин. «Встреча зимы»; В.Орлов «Ты скажи мне, реченька»; А. Плещеев «Мой садик»; А. Пушкин «У лукоморья дуб зеленый», «Зимний вечер» (в сокр.); Р.Сеф «Бесконечные стихи»,

	<p>«Совет»;и.Суриков «Детство»; А. К. Толстой. «Осень, обсыпается весь наш бедный сад...»; Ф. Тютчев. «Есть в осени первоначальной...»; А. Фет. «Кот поет, глаза прищурил...»; М. Цветаева. «У кровати»; С. Черный. «Волк»; М. Яснов. «Мирная считалка».</p> <p>Проза. Б.Алмазов «Горбушка»; А.Гайдар «Чук и Гек»; В.Дмитриева «Малыш и Жучка»; В.Драгунский «Друг детства». «Сверху вниз, наискосок!»; Б.Житков «Белый домик», «Как я ловил человечков»; М.Москвина «Кроха»; Л.Пантелеев «Буква «ты»»; К.Паустовский «Кот-ворюга»; Г.Снегирев «К морю», «Отважный пингвиненок», «Пингвиний пляж»; Л.Толстой «Косточка», «Лев и собачка», «Прыжок».</p> <p>Литературные сказки. Т. Александрова. «Домовенок Кузька» (главы); В. Бианки. «Сова»; Б. Заходер. «Серая звездочка»; А.Волков «Волшебник Изумрудного города»; А. Пушкин. «Сказка о царе Салтане, о сыне его славном и могучем богатыре Гвидоне Салтановиче и о прекрасной царевне Лебеди»; П. Бажов. «Серебряное копытце»; Н. Телешов. «Крупеничка»; В. Катаев. «Цветик-семицветик», А.Митяев «Сказка про трех пиратов», Г.Сапгир «Как лягушку продавали», «Небылицы в лицах»; Н.Телешов «Крупеничка».</p> <p>Произведения поэтов и писателей разных стран</p> <p>Поэзия. Я. Бжехва. «На Горизонтских островах», пер. с польск. Б. Заходера; Г.Виеру «Мамин день»; М.Карем «Мирная считалка»; В. Смит. «Про летающую корову», пер. с англ. Б. Заходера; Ю.Тувим «Письмо ко всем детям по одному очень важному делу»; Д.Чиарди «О том, у кого три глаза».</p> <p>Литературные сказки. Г.Андерсен «Огниво», «Оле-Лукойе», «Пастушка и трубочист», «Свинопас», «Соловей», «Стойкий оловянный солдатик»; Киплинг «Слоненок», пер.с англ. К. Чуковского, стихи в пер. С. Маршака; О.Прйслер «Маленькая Баба-яга»; Д.Родари «Волшебный барабан».</p> <p>Произведения для заучивания наизусть</p> <p>«По дубочку постучишь...», рус. Нар. Песня; И. Белоусов. «Весенняя гостья»; Е. Благинина. «Посидим в тишине»; Г. Виеру. «Мамин день», пер. с молд. Я. Акима; М. Исаковский. «Поезжай за моря-океаны»; М. Карем. «Мирная считалка», пер. с франц. В. Берестова; А. Пушкин. «У лукоморья дуб зеленый...» (из поэмы «Руслан и Людмила»); И. Суриков. «Вот моя деревня».</p>
<p>От 6 лет до 7 лет (п. 20.7 ФОП ДО)</p>	<p>1) Формирование словаря: - обогащение словаря: расширять запас слов, обозначающих название предметов, действий, признаков. Закреплять у детей умения использовать в речи синонимы, существительные с обобщающими значениями. Вводить в словарь детей антонимы, многозначные слова; - активизация словаря: совершенствовать умение использовать разные части речи точно по смыслу.</p> <p>2) Звуковая культура речи: - совершенствовать умение различать на слух и в произношении все звуки родного языка. Отрабатывать дикцию: внятно и отчетливо произносить слова и словосочетания с естественной интонацией. Совершенствовать фонематический слух: называть слова с определенным звуком, находить слова с этим звуком в предложении, определять место звука в слове (в начале, в середине, в конце).</p>

Развивать интонационную сторону речи (мелодика, ритм, тембр, сила голоса, темп).

3) Грамматический строй речи:

- закреплять умение согласовывать существительные с числительными, существительные с прилагательными, образовывать по образцу существительные с суффиксами, глаголы с приставками, сравнительную и превосходную степени имен прилагательных. Совершенствовать умение детей образовывать однокоренные слова, использовать в речи сложные предложения разных видов.

4) Связная речь:

- совершенствовать диалогическую и монологическую формы речи. Закреплять умение отвечать на вопросы и задавать их, воспитывать культуру речевого общения. Продолжать развивать коммуникативно-речевые умения. Продолжать учить детей самостоятельно, выразительно, последовательно, без повторов передавать содержание литературного текста, использовать в пересказе выразительные средства, характерные для произведения. Совершенствовать умение составлять рассказы о предмете, по картине, по серии сюжетных картинок. Продолжать учить детей составлять небольшие рассказы из личного опыта, творческие рассказы без наглядного материала. Закреплять умение составлять рассказы и небольшие сказки. Формировать умения строить разные типы высказывания (описание, повествование, рассуждение), соблюдая их структуру и используя разнообразные типы связей между предложениями и между частями высказывания.

5) Подготовка детей к обучению грамоте:

- упражнять в составлении предложений из 2-4 слов, членении простых предложений на слова с указанием их последовательности. Формировать у детей умение делить слова на слоги, составлять слова из слогов, делить на слоги трехсложные слова с открытыми слогами; знакомить детей с буквами; читать слоги, слова, простые предложения из 2-3 слов.

- развивать интерес к изданиям познавательного и энциклопедического характера; знакомить с разнообразными по жанру и тематике художественными произведениями;

- формировать положительное эмоциональное отношение к «чтению с продолжением» (сказка-повесть, цикл рассказов со сквозным персонажем);

- формировать представления о жанровых, композиционных и языковых особенностях жанров литературы: литературная сказка, рассказ, стихотворение, басня, поговорка, небылица, былина;

- углублять восприятие содержания и формы произведений (оценка характера персонажа с опорой на его портрет, поступки, мотивы поведения и другие средства раскрытия образа; развитие поэтического слуха);

- поддерживать избирательные интересы детей к произведениям определенного жанра и тематики;

- развивать образность речи и словесное творчество (составление сравнений, метафор, описательных и метафорических загадок, сочинение текстов сказочного и реалистического характера, создание рифмованных строк).

Формирование словаря. Педагог:

- формирует у детей умения подбирать точные слова для выражения мысли; выполнять операцию классификации - деления освоенных понятий на группы на основе выявленных признаков, использовать в речи средства языковой выразительности: антонимы, синонимы, многозначные слова, метафоры, олицетворения.

Звуковая культура речи. Способствует автоматизации и дифференциации сложных для произношения звуков в речи; проводит работу по исправлению имеющихся нарушений в звукопроизношении.

Грамматический строй речи. Развивает у детей умения образовывать сложные слова посредством слияния основ, самостоятельно использовать в речи разные типы предложений в соответствии с содержанием высказывания, с помощью игр и упражнений закрепляет умения согласовывать существительные с числительными, существительные с прилагательными, образовывать по образцу существительные с суффиксами, глаголы с приставками, сравнительную и превосходную степени имен прилагательных.

Связная речь. Подводит детей к осознанному выбору этикетной формы в зависимости от ситуации общения, возраста собеседника, цели взаимодействия, формирует умение использовать средства языковой выразительности при сочинении загадок, сказок, стихотворений, помогает детям осваивать умения коллективного речевого взаимодействия при выполнении поручений и игровых заданий, употреблять вариативные этикетные формулы эмоционального взаимодействия с людьми, правила этикета в новых ситуациях. Например, формирует умение представить своего друга родителям (законным представителям), сверстникам. Педагог использует речевые ситуации и совместную деятельность для формирования коммуникативно-речевых умений у детей, закрепляет у детей умение пересказывать литературные произведения по ролям, близко к тексту, от лица литературного героя, передавая идею и содержание, выразительно воспроизводя диалоги действующих лиц, подводит к пониманию и запоминанию авторских средств выразительности, использованию их при пересказе, в собственной речи, умению замечать в рассказах сверстников;

- в описательных рассказах формирует у детей умения передавать эмоциональное отношение к образам, используя средства языковой выразительности: метафоры, сравнения, эпитеты, гиперболы, олицетворения; самостоятельно определять логику описательного рассказа; использовать разнообразные средства выразительности; формирует умение составлять повествовательные рассказы по картине, из личного и коллективного опыта, по набору игрушек, закрепляет у детей умение строить свой рассказ, соблюдая структуру повествования, составлять рассказы-контaminaции (сочетание описания и повествования; описания и рассуждения);

- развивает у детей способность самостоятельно использовать в процессе общения с взрослыми и сверстниками объяснительную речь, речь- доказательство, речевое планирование, помогает детям осваивать умения самостоятельно сочинять разнообразные виды творческих

	<p>рассказов. В творческих рассказах закрепляет умение использовать личный и литературный опыт в зависимости от индивидуальных интересов и способностей; развивает у детей умение внимательно выслушивать рассказы сверстников, помогать им в случае затруднений, замечать речевые и логические ошибки, доброжелательно и конструктивно исправлять их.</p>
	<p><i>Подготовка к обучению грамоте</i></p>
	<p>Педагог: - продолжает формировать у детей интерес к языку, осознанное отношение к языковым явлениям, помогает освоить звуковой анализ четырехзвуковых и пятизвуковых слов; закрепляет умение интонационно выделять звуки в слове, определять и последовательность, давать им характеристику, составлять схемы слова, выделять ударный гласный звука в слове; определять количество и последовательность слов в предложении; составлять предложения с заданным количеством слов; ориентироваться на листе, выполнять графические диктанты; штриховку в разных направлениях, обводку; знать названия букв, читать слоги.</p>
	<p><i>Художественная литература</i></p>
	<p>Педагог: Продолжает развивать интерес детей к художественной литературе. Пополняет литературный багаж сказками, рассказами, стихотворениями, загадками, считалками, скороговорками. Воспитывает читателя, способного испытывать сострадание и сочувствие к героям книги, отождествлять себя с полюбившимся персонажем. Развивает у детей чувство юмора. Обращать внимание детей на выразительные средства (образные слова и выражения, эпитеты, сравнения); помогать почувствовать красоту и выразительность языка произведения; прививать чуткость к поэтическому слову. Продолжает совершенствовать художественно-речевые исполнительские навыки детей при чтении стихотворений, в драматизациях (эмоциональность исполнения, естественность поведения, умение интонацией, жестом, мимикой передать свое отношение к содержанию литературной фразы). Помогает детям объяснять основные различия между литературными жанрами: сказкой, рассказом, стихотворением. Продолжает знакомить детей с иллюстрациями известных художников.</p> <p>Список литературы для чтения Русский фольклор Песенки и потешки. «Богат Ермошка», «Братцы, братцы», «Вы послушайте, ребята», «Где кисель – тут и сел», «Глупый Иван», «Лиса рожью шла...»; «Чигарики- чок-чигарок...»; «Зима пришла...»; «Идет матушка-весна...»; «Когда солнышко взойдет, роса на землю падет...», «Лиса рожью шла», «Сбил, сколотил - вот колесо», «Ты пирог съел?», «Федул, что губы надул?».</p> <p>Календарные обрядовые песни. «Коляда! Коляда! А бывает коляда...»; «Коляда, коляда, ты подай пирога...»; «Как пошла коляда...»; «Как на масляной неделе...»; «Тин- тин-ка...»; «Масленица, Масленица!».</p>

Сказки и былины. «Василиса прекрасная», «Волк и лиса», обр. И. Соколова- Микитова; «Добрыня и Змей», пересказ Н. Колпаковой; «Илья Муромец и Соловей- разбойник» (запись А. Гильфердинга, отрывок); «Не плюй в колодец — пригодится воды напиться», обр. К. Ушинского; «Садко» (запись П. Рыбникова, отрывок); «Семь Симеонов — семь работников», обр. И. Карнауховой; «Снегурочка» (по народным сюжетам); «Сынко-Филипко», пересказ Е. Поленовой.

Фольклор народов мира

Песенки. «Мы пошли по ельнику», пер. со швед. И. Токмаковой; «Что я видел», «Трое гуляк», пер. с франц. Н. Гернет и С. Гиппиус; «Ой, зачем ты, жаворонок...», укр., обр. Г. Литвака; «Улитка», молд., обр. И. Токмаковой.

Сказки. «Айюга», нанайск., обр. Д. Нагишкина; «Каждый свое получил», эстон., обр. М. Булатова; «Голубая птица», туркм., обр. А. Александровой и М. Туберовского; «Как собака нашла себе хозяина»; «Самый красивый наряд на свете», пер. с япон. В. Марковой.

Произведения поэтов и писателей России

Поэзия. Я.Аким «Апрель»; А.Барто «Думают ли звери?», «Совість», «Я думал, взрослые не врут»; В.Берестов «Дракон»; А.Блок «На лугу»; Ю. Владимиров. «Оркестр»; М. Волошин. «Осенью»; С. Городецкий. «Первый снег», «Весенняя песенка»; С. Есенин. «Пороша», «Береза»; В. Жуковский. «Жаворонок» (в сокр.); М. Лермонтов. «Горные вершины» (из Гете); Э.Мошковская «Добежали до вечера», «Какие бывают подарки», «Хитрые старушки»; Н.Некрасов «Перед дождем»; В. Орлов «Ты лети к нам, скворушка»; А. Пушкин. «Зима! Крестьянин, торжествуя...» (из романа «Евгений Онегин»), «Птичка», «Еще дуют холодные ветры, «Вот север, тучи нагоня...», «Птичка», «Птичка Божия не знает», «Цыгане»; Н. Рубцов. «Про зайца»; Г. Сапгир. «Считалки, скороговорки»; П. Соловьева. «День и ночь», «Подснежник»; И.Токмакова «Мне грустно»; Ф. Тютчев. «Весенние воды»; А. Фет. «Уж верба вся пушистая» (отрывок) «Что за вечер»; С.Черный «Волшебник», «Перед сном».

Проза. С.Алексеев «Первый ночной таран»; Е. Воробьев. «Обрывок провода»; М. Зощенко. «Великие путешественники»; Ю. Коваль. «Русачок-травник», «Стожок», «Выстрел»; К. Коровин. «Белка» (в сокр.); А. Куприн. «Слон»; Д.Мамин-Сибиряк «Медведко», «Серая Шейка»; А.Раскин «Как папа был маленьким».

Литературные сказки. В. Даль. «Старик-годовик»; К. Драгунская. «Лекарство от послушности»; П. Ершов. «Конек Горбунок»; К. Паустовский. «Теплый хлеб»; А.Пушкин «Сказка о мертвой царевне и о семи богатырях»; А. Ремизов. «Хлебный голос», «Гуси-лебеди»; Г.Скребицкий «Всяк по-своему»; И. Соколов-Микитов. «Соль земли»; А.Усачев «Умная собачка Соня, или правила хорошего тона для маленьких собачек»; К. Ушинский. «Слепая лошадь».

Произведения поэтов и писателей разных стран

Поэзия. Б. Брехт. «Зимний разговор через форточку», пер. с нем. К. Орешина; М.Валек «Мудрецы»; П.Воронько «Лучше нет родного края»; Э. Лир. «Лимерики» («Жил-был старичок из Гонконга...», «Жил-был старичок из Винчестера...», «Жила на горе старушонка...», «Один старикашка с косою...»), пер. с англ. Г. Кружкова; Л. Станчев. «Осенняя гамма», пер. с болг. И. Токмаковой; А. Фройденберг

	<p>«Великан и мышь».</p> <p>Литературные сказки. Х.-К. Андерсен. «Дюймовочка», «Новое платье короля», «Гадкий утенок», пер. с дат. А. Ганзен; Ш.Пьеро «Кот в сапогах»; Б.Поттер «Сказка про Демайму Нырнвлужу»; С. Топелиус. «Три ржаных колоска», пер. со швед. А. Любарской.</p> <p>Произведения для заучивания наизусть</p> <p>Я. Аким. «Апрель»; П. Воронько. «Лучше нет родного края», пер. с укр. С. Маршака; Е. Благинина. «Шинель»; Н. Гернет и Д. Хармс. «Очень-очень вкусный пирог»; С. Есенин. «Береза»; С. Маршак. «Тае́т месяц молодой...»; Э. Мошковская «Добежали до вечера»; В. Орлов. «Ты лети к нам, скворушка...»; А. Пушкин. «Уж небо осенью дышало...» (из «Евгения Онегина»); Н. Рубцов. «Про зайца»; И. Суриков «Зима»; П. Соловьева. «Подснежник»; Ф. Тютчев. «Зима недаром злится» (по выбору воспитателя).</p> <p>Дополнительная литература</p> <p>Сказки. «Белая уточка», рус., из сборника сказок А. Афанасьева; «Мальчик с пальчик», из сказок Ш. Перро, пер. с фран. Б. Дехтерева.</p> <p>Поэзия. «Вот пришло и лето красное...», рус. нар. песенка; А. Блок. «На лугу»; Н. Некрасов. «Перед дождем» (в сокр.); А. Пушкин. «За весной, красой природы...» (из поэмы «Цыганы»); А. Фет. «Что за вечер...» (в сокр.); С. Черный. «Перед сном», «Волшебник»; Э. Мошковская. «Хитрые старушки», «Какие бывают подарки»; В. Берестов. «Дракон»; Л. Фадеева. «Зеркало в витрине»; И. Токмакова. «Мне грустно»; Д. Хармс. «Веселый старичок», «Иван Торопышкин»; М. Валек. «Мудрецы», пер. со словац. Р. Сефа.</p> <p>Проза. Д. Мамин-Сибиряк. «Медведко»; А. Раскин. «Как папа бросил мяч под автомобиль», «Как папа укрощал собачку»; М. Пришвин. «Курица на столбах»; Ю. Коваль. «Выстрел».</p>
--	---

П.20.8 ФОР ДО Решение совокупных задач воспитания в рамках образовательной области «Речевое развитие» направлено на приобщение детей к ценностям «Культура» и «Красота», что предполагает:

- владение формами речевого этикета, отражающими принятые в обществе правила и нормы культурного поведения;
- воспитание отношения к родному языку как ценности, умения чувствовать красоту языка, стремления говорить красиво (на правильном, богатом, образном языке).

Реализация задач данной области происходит в следующих видах образовательной деятельности: «Развитие речи» реализуется в группах детей 2-3 лет, 3-4 лет и 4-5 лет через занятие 1 раз в неделю, в группах детей 5-6 лет и 6-7 лет через занятие 2 раза в неделю. «Чтение художественной литературы» реализация во всех возрастных группах осуществляется в совместной деятельности педагога с детьми, другими детьми, самостоятельной деятельности при проведении режимных моментов ежедневно в различных видах детской деятельности.

Используемые парциальные программы дошкольного образования и методические пособия по речевому развитию

Образовательная область «Речевое развитие» (Методический комплект программы «От рождения до школы»): Учебно-методическое пособие / ред. М.А. Васильева, Т.С. Комарова, Н.Е. Веракса – СПб.: ООО «Мозаика-Синтез», 2016.

2.1.4 Задачи и содержание образовательной области «Художественно-эстетическое развитие» (п.21 ФОП ДО)

Художественно-эстетическое развитие предполагает развитие предпосылок ценностно-смыслового восприятия и понимания произведений искусства (словесного, музыкального, изобразительного), мира природы; становление эстетического отношения к окружающему миру; формирование элементарных представлений о видах искусства; восприятие музыки, художественной литературы, фольклора; стимулирование сопереживания персонажам художественных произведений; реализация самостоятельной творческой деятельности детей (изобразительной, конструктивно - модельной, музыкальной и др.).

Реализация задач данной области происходит в следующих видах образовательной деятельности:

«Приобщение к искусству» реализация во всех возрастных группах осуществляется в совместной деятельности педагога с детьми, другими детьми, самостоятельной деятельности при проведении режимных моментов ежедневно в различных видах детской деятельности.

«Художественный труд» реализация в группах детей 3-4 лет, 4-5 лет, 5-6 лет осуществляется в совместной деятельности педагога с детьми, другими детьми, самостоятельной деятельности при проведении режимных моментов ежедневно в различных видах детской деятельности, в группах 6-7 лет реализуется через занятие 1 раз в 2 недели.

«Лепка» и «Аппликация» реализация во всех возрастных группах через занятие 1 раз в 2 недели чередуясь между собой.

«Рисование» реализация через занятие в группах детей 3-4 лет, 4-5 лет, 5-6 лет 1 раз в неделю, в группах 6-7 лет занятие 2 раза в неделю.

«Конструктивное моделирование» реализация во всех возрастных группах осуществляется в совместной деятельности педагога с детьми, другими детьми, самостоятельной деятельности и при проведении режимных моментов ежедневно в различных видах детской деятельности.

«Музыкальная деятельность» во всех возрастных группах реализуется через занятие 2 раза в неделю.

Возрастная группа	Задачи и содержание образовательной деятельности
От 2 лет до 3 лет (п.21.3 ФОП ДО)	1) приобщение к искусству: - развивать у детей художественное восприятие (смотреть, слушать и испытывать радость) в процессе ознакомления с произведениями музыкального, изобразительного искусства, природой; - интерес, внимание, любознательность, стремление к эмоциональному отклику детей на отдельные эстетические свойства и качества предметов и явлений окружающей действительности; - развивать отзывчивость на доступное понимание произведений искусства, интерес к музыке (в процессе прослушивания классической и народной музыки), изобразительному искусству (в процессе рассматривания и восприятия красоты иллюстраций, рисунков, изделия декоративно-прикладного искусства); - познакомить детей с народными игрушками (дымковской, богородской, матрешкой и другими); поддерживать интерес к малым формам фольклора (пестушки, заклички, прибаутки); - поддерживать стремление детей выражать свои чувства и впечатления на основе эмоционально содержательного восприятия доступных для понимания

произведений искусства или наблюдений за природными явлениями;

2) изобразительная деятельность:

- воспитывать интерес к изобразительной деятельности (рисованию, лепке) совместно с взрослым и самостоятельно;
- развивать положительные эмоции на предложение нарисовать, слепить; научить правильно держать карандаш, кисть;
- развивать сенсорные основы изобразительной деятельности: восприятие предмета разной формы, цвета (начиная с контрастных цветов);
- включать движение рук по предмету при знакомстве с его формой; познакомить со свойствами глины, пластилина, пластической массы; развивать эмоциональный отклик детей на отдельные эстетические свойства и
- качества предметов в процессе рассматривания игрушек, природных объектов, предметов быта, произведений искусства.

3) конструктивная деятельность:

- знакомить детей с деталями (кубик, кирпичик, трехгранная призма, пластина, цилиндр), с вариантами расположения строительных форм на плоскости;
- развивать интерес к конструктивной деятельности, поддерживать желание детей строить самостоятельно.

4) музыкальная деятельность:

- воспитывать интерес к музыке, желание слушать музыку, подпевать, выполнять простейшие танцевальные движения;
- приобщать к восприятию музыки, соблюдая первоначальные правила: не мешать соседу вслушиваться в музыкальное произведение и эмоционально на него реагировать;

5) театрализованная деятельность:

- пробуждать интерес к театрализованной игре путем первого опыта общения с персонажем (кукла Катя показывает концерт), расширения контактов со взрослым (бабушка приглашает на деревенский двор);
- побуждать детей отзываться на игры-действия со звуками (живой и неживой природы), подражать движениям животных и птиц под музыку, под звучащее слово (в произведениях малых фольклорных форм);
- способствовать проявлению самостоятельности, активности в игре с персонажами-игрушками;
- развивать умение следить за действиями заводных игрушек, сказочных героев, адекватно реагировать на них;
- способствовать формированию навыка перевоплощения в образы сказочных героев;
- создавать условия для систематического восприятия театрализованных выступлений педагогического театра (взрослых).

б) культурно-досуговая деятельность:

- создавать эмоционально-положительный климат в группе и ДОО, обеспечение у детей чувства комфортности, уюта и защищенности; формировать умение самостоятельной работы детей с художественными материалами;
- привлекать детей к активному участию в играх, театрализованных представлениях, забавах, развлечениях и праздниках;
- развивать умение следить за действиями игрушек, сказочных героев, адекватно реагировать на них;
- формировать навык перевоплощения детей в образы сказочных героев.

Приобщение к искусству
<p>Педагог:</p> <ul style="list-style-type: none"> - развивает у детей художественное восприятие; воспитывает эмоциональную отзывчивость на доступные пониманию детей произведения изобразительного искусства. Знакомит с народными игрушками: дымковской, богородской, матрешкой, ванькой-встанькой и другими, соответствующими возрасту детей; - обращает внимание детей на характер игрушек (веселая, забавная и так далее), их форму, цветовое оформление; - воспитывает интерес к природе и отражению представлений (впечатлений) в доступной изобразительной и музыкальной деятельности.
Изобразительная деятельность
<p>Педагог:</p> <p>1) Рисование:</p> <ul style="list-style-type: none"> - педагог продолжает развивать у детей художественное восприятие; способствует обогащению их сенсорного опыта путем выделения формы предметов, обведения их по контуру поочередно то одной, то другой рукой; побуждает, поощряет и подводит детей к изображению знакомых предметов, предоставляя им свободу выбора; - обращает внимание детей на то, что карандаш (кисть, фломастер) оставляет след на бумаге, если провести по ней отточенным концом карандаша (фломастером, ворсом кисти); учит следить за движением карандаша по бумаге; - привлекает внимание детей к изображенным ими на бумаге разнообразным линиям, конфигурациям; побуждает задумываться над тем, что они нарисовали, на что это похоже; вызывать чувство радости от штрихов и линий, которые дети нарисовали сами; педагог побуждает детей к дополнению нарисованного изображения характерными деталями; к осознанному повторению ранее получившихся штрихов, линий, пятен, форм; - развивает у детей эстетическое восприятие окружающих предметов; учит детей различать цвета карандашей, фломастеров, правильно называть их; рисовать разные линии (длинные, короткие, вертикальные, горизонтальные, наклонные), пересекать их, уподобляя предметам: ленточкам, платочкам, дорожкам, ручейкам, сосулькам, заборчику и другим; подводит детей к рисованию предметов округлой формы; - при рисовании формирует у ребёнка правильную позу (сидеть свободно, не наклоняться низко над листом бумаги), свободная рука поддерживает лист бумаги, на котором рисует малыш; педагог учит держать карандаш и кисть свободно: карандаш - тремя пальцами выше отточенного конца, кисть - чуть выше железного наконечника; набирать краску на кисть, макая её всем ворсом в баночку, снимать лишнюю краску, прикасаясь ворсом к краю баночки. <p>2) Лепка:</p> <ul style="list-style-type: none"> - поощряет у детей интерес к лепке; знакомит с пластическими материалами: глиной, пластилином, пластической массой (отдавая предпочтение глине); учит аккуратно пользоваться материалами; педагог учит детей отламывать комочки глины от большого куска; лепить палочки и колбаски, раскатывая комочек между ладонями прямыми движениями; соединять концы палочки, плотно прижимая их друг к другу (колечко, бараночка, колесо и так далее); - учит раскатывать комочек глины круговыми движениями ладоней для

изображения предметов круглой формы (шарик, яблоко, ягода и другие), сплющивать комочек между ладонями (лепешки, печенье, пряники); делать пальцами углубление в середине сплющенного комочка (миска, блюдец). Учит соединять две вылепленные формы в один предмет: палочка и шарик (погремушка или грибок), два шарика (неваляшка) и тому подобное. Приучает детей класть глину и вылепленные предметы на дощечку или специальную заранее подготовленную клеенку.

Конструктивное моделирование

Педагог:

В процессе игры с настольным и напольным строительным материалом продолжает знакомить детей с деталями (кубик, кирпичик, трехгранная призма, пластина, цилиндр), с вариантами расположения строительных форм на плоскости. Продолжает формировать умение у детей сооружать элементарные постройки по образцу, поддерживает желание строить что-то самостоятельно; способствует пониманию пространственных соотношений. Учит детей пользоваться дополнительными сюжетными игрушками, соразмерными масштабам построек (маленькие машинки для маленьких гаражей и тому подобное). По окончании игры приучает убирать все на место. Знакомит детей с простейшими пластмассовыми конструкторами. Учит совместно с взрослым конструировать башенки, домики, машины. В летнее время развивает интерес у детей к строительным играм с использованием природного материала (песок, вода, желуди, камешки и тому подобное).

Музыкальная деятельность

Педагог:

Слушание: учит детей внимательно слушать спокойные и бодрые песни, музыкальные пьесы разного характера, понимать, о чем (о ком) поется, и эмоционально реагировать на содержание; учит детей различать звуки по высоте (высокое и низкое звучание колокольчика, фортепьяно, металлофона).

Пение: вызывает активность детей при подпевании и пении; развивает умение подпевать фразы в песне (совместно с педагогом); поощряет сольное пение.

Музыкально-ритмические движения: развивает у детей эмоциональность и образность восприятия музыки через движения; продолжает формировать у детей способность воспринимать и воспроизводить движения, показываемые взрослым (хлопать, притопывать ногой, полуприседать, совершать повороты кистей рук и так далее); учит детей начинать движение с началом музыки и заканчивать с её окончанием; передавать образы (птичка летает, заяка прыгает, мишка косолапый идет); педагог совершенствует умение ходить и бегать (на носках, тихо; высоко и низко поднимая ноги; прямым галопом), выполнять плясовые движения в кругу, в рассыпную, менять движения с изменением характера музыки или содержания песни.

Театрализованная деятельность.

- пробуждает интерес детей к театрализованной игре, создает условия для её проведения. Формирует умение следить за развитием действия в играх-драматизациях и кукольных спектаклях, созданных силами взрослых и старших детей. Учит детей имитировать характерные действия персонажей (птички летают, козленок скачет), передавать эмоциональное состояние человека (мимикой, позой, жестом, движением). Знакомит детей с приемами

вождения настольных кукол. Учит сопровождать движения простой песенкой. Поощряет у детей желание действовать с элементами костюмов (шапочки, воротнички и так далее) и атрибутами как внешними символами роли. Учит различать звуки по высоте (высокое и низкое звучание колокольчика, фортепьяно, металлофона).

Культурно-досуговая деятельность.

Создает эмоционально-положительный климат в группе и ДОО для обеспечения у детей чувства комфортности, уюта и защищенности; формирует у детей умение самостоятельной работы детей с художественными материалами. Привлекает детей к посильному участию в играх с пением, театрализованных представлениях (кукольный театр; инсценирование русских народных сказок), забавах, развлечениях (тематических, спортивных) и праздниках. Развивает умение следить за действиями игрушек, сказочных героев, адекватно реагировать на них. Формирует навык перевоплощения детей в образы сказочных героев.

Музыкальный репертуар «Лошадка», муз. Е. Тиличевой, сл. Н. Френкель; «Наша погремушка», муз. И. Арсеева, сл. И. Черницкой; «Зайка», рус. нар. мелодия, обр. Ан. Александрова, сл. Т. Бабаджан; «Корова», муз. М. Раухвергера, сл. О. Высотской; «Кошка», муз. Ан. Александрова, сл. Н. Френкель; «Слон», «Куры и петухи» (из «Карнавала животных» К. Сен-Санса); «Зима», «Зимнее утро», муз. П. Чайковского; «Весною», «Осенью», муз. С. Майкапара; «Цветики», муз. В. Карасевой, сл. Н. Френкель; «Вот как мы умеем», «Марш и бег», муз. Е. Тиличевой, сл. Н. Френкель; «Гопачок», укр. нар. мелодия, обр. М. Раухвергера; «Догонялки», муз. Н. Александровой, сл. Т. Бабаджан; «Из-под дуба», рус. нар. плясовая мелодия; «Кошечка» (к игре «Кошка и котята»), муз. В. Витлина, сл. Н. Найденовой; «Микита», белорус. нар. мелодия, обр. С. Полонского; «Пляска с платочком», муз. Е. Тиличевой, сл. И. Грантовской; «Полянка», рус. нар. мелодия, обр. Г. Фрида; «Птички» (вступление), муз. Г. Фрида; «Стукалка», укр. нар. мелодия; «Утро», муз. Г. Гриневича, сл. С. Прокофьевой; «Юрочка», белорус. нар. плясовая мелодия, обр. Ан. Александрова; «Пляска с куклами», «Пляска с платочками», нем. нар. плясовые мелодии, сл. А. Ануфриевой; «Ай-да», муз. В. Верховинца; «Где ты, зайка?», рус. нар. мелодия, обр. Е. Тиличевой.

Пение. Вызывать активность детей при подпевании и пении. Развивать умение подпевать фразы в песне (совместно с воспитателем). Постепенно приучать к сольному пению.

Музыкальный репертуар «Баю» (колыбельная), муз. М. Раухвергера; «Белые гуси», муз. М. Красева, сл. М. Клоковой; «Вот как мы умеем», «Лошадка», муз. Е. Тиличевой, сл. Н. Френкель; «Где ты, зайка?», обр. Е. Тиличевой; «Дождик», рус. нар. мелодия, обр. В. Фере; «Елочка», муз. Е. Тиличевой, сл. М. Булатова; «Зима», муз. В. Карасевой, сл. Н. Френкель; «Идет коза рогатая», обр. А. Гречанинова; «Колыбельная», муз. М. Красева; «Кошка», муз. Ан. Александрова, сл. Н. Френкель; «Кошечка», муз. В. Витлина, сл. Н. Найденовой; «Ладушки», рус. нар. мелодия; «Птичка», муз. М. Раухвергера, сл. А. Барто; «Собачка», муз. М. Раухвергера, сл. Н. Комиссаровой; «Цыплята», муз. А. Филиппенко, сл. Т. Волгиной; «Колокольчик», муз. И. Арсеева, сл. И. Черницкой; «Кто нас крепко любит?», муз. и сл. И. Арсеева; «Лошадка», муз. И. Арсеева, сл. В. Татарина; «Кря-кря», муз. И. Арсеева, сл. Н. Чечериной

Музыкально-ритмические движения. Развивать эмоциональность и

	<p>образность восприятия музыки через движения. Продолжать формировать способность воспринимать и воспроизводить движения, показываемые взрослым (хлопать, притопывать ногой, полуприседать, совершать повороты кистей рук и т. д.). Учить детей начинать движение с началом музыки и заканчивать с ее окончанием; передавать образы (птичка летает, заяка прыгает, мишка косолапый идет). Совершенствовать умение ходить и бегать (на носках, тихо; высоко и низко поднимая ноги; прямым галопом), выполнять плясовые движения в кругу, врассыпную, менять движения с изменением характера музыки или содержания песни.</p> <p>Музыкальный репертуар «Дождик», муз. и сл. Е. Макшанцевой; «Козлятки», укр. нар. мелодия, сл. Е. Макшанцевой; «Бубен», рус. нар. мелодия, сл. Е. Макшанцевой; «Воробушки», «Погремушка, попляши», «Колокольчик», «Погуляем», муз. И. Арсеева, сл. И. Черницкой; «Вот как мы умеем», «Марш и бег», муз. Е. Тиличевой, сл. Н. Френкель; «Гопачок», укр. нар. мелодия, обр. М. Раухвергера; «Догонялки», муз. Н. Александровой, сл. Т. Бабаджан; «Из-под дуба», рус. нар. плясовая мелодия; «Кошечка» (к игре «Кошка и котята»), муз. В. Витлина, сл. Н. Найденовой; «Микита», белорус. нар. мелодия, обр. С. Полонского; «Пляска с платочком», муз. Е. Тиличевой, сл. И. Грантовской; «Полянка», рус. нар. мелодия, обр. Г. Фрида; «Птички» (вступление), муз. Г. Фрида; «Стуколка», укр. нар. мелодия; «Утро», муз. Г. Гриневича, сл. С. Прокофьевой; «Юрочка», белорус. нар. плясовая мелодия, обр. Ан. Александрова; «Пляска с куклами», «Пляска с платочками», нем. плясовые и нар. мелодии, сл. А. Ануриной; «Ай-да», муз. В. Верховинца; «Где ты, заяка?», рус. нар. мелодия, обр. Е. Тиличевой</p>
<p>От 3 лет до 4 лет (п.21.4 ФООП ДО)</p>	<p>1) приобщение к искусству:</p> <ul style="list-style-type: none"> - продолжать развивать художественное восприятие, подводить детей к восприятию произведений искусства (разглядывать и чувствовать); - воспитывать интерес к искусству; - формировать понимание красоты произведений искусства, потребность общения с искусством; - развивать у детей эстетические чувства при восприятии музыки, изобразительного, народного декоративно-прикладного искусства; содействовать возникновению положительного эмоционального отклика на красоту окружающего мира, выраженного в произведениях искусства; - формировать патриотическое отношение и чувство сопричастности к природе родного края, к семье в процессе музыкальной, изобразительной, театрализованной деятельности; - знакомить детей с элементарными средствами выразительности в разных видах искусства (музыке, изобразительном искусстве, театрализованной деятельности); - готовить детей к посещению кукольного театра, выставки детских работ и так далее; - приобщать детей к участию в концертах, праздниках в семье и ДОУ: исполнению танца, песни, чтение стихов; <p>2) изобразительная деятельность:</p> <ul style="list-style-type: none"> - формировать у детей интерес к занятиям изобразительной деятельностью; формировать у детей знания в области изобразительной деятельности; развивать у детей эстетическое восприятие; - формировать умение у детей видеть цельный художественный образ в единстве изобразительно-выразительных средств колористической,

композиционной и смысловой трактовки;

- формировать умение у детей в рисовании, лепке, аппликации изображать простые предметы и явления, передавая их образную выразительность;
- находить связь между предметами и явлениями окружающего мира и их изображениями (в рисунке, лепке, аппликации);
- развивать положительный эмоциональный отклик детей на эстетические свойства и качества предметов, на эстетическую сторону явлений природы и окружающего мира; отображать свои представления и впечатления об окружающем мире доступными графическими и живописными средствами;
- формировать у детей способы зрительного и тактильного обследования различных объектов для обогащения и уточнения восприятия особенностей их формы, пропорций, цвета, фактуры;
- вызывать у детей положительный эмоциональный отклик на красоту природы, произведения искусства (книжные иллюстрации, изделия народных промыслов, предметы быта и другое);
- формировать умение у детей создавать как индивидуальные, так и коллективные композиции в рисунках, лепке, аппликации;
- знакомить детей с народной игрушкой (филимоновской, дымковской, семеновской, богородской) для обогащения зрительных впечатлений и показа условно-обобщенной трактовки художественных образов;
- переводить детей от рисования-подражания к самостоятельному творчеству;

1) конструктивная деятельность:

- совершенствовать у детей конструктивные умения;
- формировать умение у детей различать, называть и использовать основные строительные детали (кубики, кирпичики, пластины, цилиндры, трехгранные призмы); сооружать новые постройки, используя полученные ранее умения (накладывание, приставление, прикладывание);
- формировать умение у детей использовать в постройках детали разного цвета;

2) музыкальная деятельность:

- развивать у детей эмоциональную отзывчивость на музыку;
- знакомить детей с тремя жанрами музыкальных произведений: песней, танцем, маршем;
- формировать у детей умение узнавать знакомые песни, пьесы; чувствовать характер музыки (веселый, бодрый, спокойный), эмоционально на нее реагировать; выражать свое настроение в движении под музыку;
- учить детей петь простые народные песни, попевки, прибаутки, передавая их настроение и характер;
- поддерживать детское экспериментирование с немusикальными (шумовыми, природными) и музыкальными звуками и исследования качества музыкального звука: высоты, длительности, динамики, тембра;

3) театрализованная деятельность:

- воспитывать у детей устойчивый интерес детей к театрализованной игре, создавать условия для её проведения;
- формировать положительные, доброжелательные, коллективные взаимоотношения;
- формировать умение следить за развитием действия в играх-

	<p>драматизациях и кукольных спектаклях, созданных силами взрослых и старших детей;</p> <ul style="list-style-type: none"> - формировать умение у детей имитировать характерные действия персонажей (птички летают, козленок скачет), передавать эмоциональное состояние человека (мимикой, позой, жестом, движением). - познакомить детей с различными видами театра (кукольным, настольным, пальчиковым, театром теней, театром на фланелеграфе); - знакомить детей с приемами вождения настольных кукол; - формировать у детей умение сопровождать движения простой песенкой; вызывать желание действовать с элементами костюмов (шапочки, воротнички и так далее) и атрибутами как внешними символами роли; - формировать у детей интонационную выразительность речи в процессе театрально-игровой деятельности; - развивать у детей диалогическую речь в процессе театрально-игровой деятельности; - формировать у детей умение следить за развитием действия в драматизациях и кукольных спектаклях; - формировать у детей умение использовать импровизационные формы диалогов действующих лиц в хорошо знакомых сказках; <p>3) культурно-досуговая деятельность:</p> <ul style="list-style-type: none"> - способствовать организации культурно-досуговой деятельности детей по интересам, обеспечивая эмоциональное благополучие и отдых; - помогать детям организовывать свободное время с интересом; создавать условия для активного и пассивного отдыха; - создавать атмосферу эмоционального благополучия в культурно-досуговой деятельности; - развивать интерес к просмотру кукольных спектаклей, прослушиванию музыкальных и литературных произведений; - формировать желание участвовать в праздниках и развлечениях; - формировать основы праздничной культуры и навыки общения в ходе праздника и развлечения.
Приобщение к искусству	
	<p>Педагог:</p> <p>1) подводит детей к восприятию произведений искусства, содействует возникновению эмоционального отклика на музыкальные произведения, произведения народного и профессионального изобразительного искусства. Знакомит детей с элементарными средствами выразительности в разных видах искусства (цвет, звук, форма, движение, жесты, интонация), подводит к различению видов искусства через художественный образ.</p> <p>2) Формирует у детей умение сосредотачивать внимание на эстетическую сторону предметно-пространственной среды, природных явлений. Формирует у детей патриотические отношения и чувства сопричастности к природе родного края, к семье в процессе музыкальной, изобразительной, театрализованной деятельности.</p> <p>3) В процессе ознакомления с народным искусством: глиняными игрушками, игрушками из соломы и дерева, предметами быта и одежды; скульптурой малых форм; репродукциями картин русских художников, с детскими книгами (иллюстрации художников Ю. Васнецова, В. Сутеева, Е. Чарушина), с близкими детскому опыту живописными образами, формирует у ребёнка эстетическое и эмоционально-нравственное отношение к отражению</p>

окружающей действительности в изобразительном искусстве и художественных произведениях.

4) Развивает у детей эстетическое восприятие, умение видеть красоту и своеобразие окружающего мира, вызывать у детей положительный эмоциональный отклик на красоту природы, поддерживать желание отображать полученные впечатления в продуктивных видах художественно-эстетической деятельности.

5) Начинает приобщать детей к посещению кукольного театра, различных детских художественных выставок.

Изобразительная деятельность

Педагог:

- формирует у детей интерес к занятиям изобразительной деятельностью; воспитывает у детей художественный вкус и чувство гармонии; продолжает развивать у детей художественное восприятие, закрепляет у детей умение выделять цвет, форму, величину как особые свойства предметов, группировать однородные предметы по нескольким сенсорным признакам: величине, форме, цвету, активно включая все органы чувств; учит детей видеть и восхищаться красотой изображенных предметов (формой, цветом) на картинах и при рассматривании народных игрушек, декоративно-прикладных изделий.

1) Рисование:

- формирует у детей интерес к рисованию; умение передавать в рисунках красоту окружающих предметов и природы (голубое небо с белыми облаками; кружащиеся на ветру и падающие на землю разноцветные листья; снежинки и тому подобное);

- продолжает учить правильно держать карандаш, фломастер, кисть, не напрягая мышц и не сжимая сильно пальцы; формирует навык свободного движения руки с карандашом и кистью во время рисования; учит детей набирать краску на кисть: аккуратно обмакивать её всем ворсом в баночку с краской, снимать лишнюю краску о край баночки легким прикосновением ворса, хорошо промывать кисть, прежде чем набрать краску другого цвета; приучает детей осушать промытую кисть о мягкую тряпочку или бумажную салфетку; закрепляет знание названий цветов (красный, синий, зеленый, желтый, белый, черный); знакомит детей с оттенками (розовый, голубой, серый); педагог обращает внимание детей на подбор цвета, соответствующего изображаемому предмету; учит детей ритмичному нанесению линий, штрихов, пятен, мазков (оппадают с деревьев листочки, идет дождь, «снег, снег кружится, белая вся улица», «дождик, дождик, кап, кап, кап...»);

- формирует у детей умение изображать простые предметы, рисовать прямые линии (короткие, длинные) в разных направлениях, перекрещивать их (полоски, ленточки, дорожки, заборчик, клетчатый платочек и другое); подводит детей к изображению предметов разной формы (округлая, прямоугольная) и предметов, состоящих из комбинаций разных форм и линий (неваляшка, снеговик, цыпленок, тележка, вагончик и другое); формирует у детей умение создавать несложные сюжетные композиции, повторяя изображение одного предмета (елочки на нашем участке, неваляшки гуляют) или изображая разнообразные предметы, насекомых и тому подобное (в траве ползают жучки и червячки; колобок катится по дорожке и другое); учит детей располагать изображения по всему листу.

2) Лепка:

- формирует у детей интерес к лепке; закрепляет представления детей о свойствах глины, пластилина, пластической массы и способах лепки; учит детей раскатывать комочки прямыми и круговыми движениями, соединять концы получившейся палочки, сплющивать шар, сминая его ладонями обеих рук; педагог побуждает детей украшать вылепленные предметы, используя палочку с заточенным концом; учит детей создавать предметы, состоящие из 2-3 частей, соединяя их путем прижимания друг к другу; закрепляет у детей умение аккуратно пользоваться глиной, класть комочки и вылепленные предметы на дощечку; учит детей лепить несложные предметы, состоящие из нескольких частей (неваляшка, цыпленок, пирамидка и другие); педагог предлагает объединять вылепленные фигурки в коллективную композицию (неваляшки водят хоровод, яблоки лежат на тарелке и так далее); педагог воспитывает у детей способность радоваться от восприятия результата общей работы.

3) Аппликация:

- приобщает детей к искусству аппликации, формирует интерес к этому виду деятельности; учит детей предварительно выкладывать (в определенной последовательности) на листе бумаги готовые детали разной формы, величины, цвета, составляя изображение (задуманное ребенком или заданное педагогом), и наклеивать их; педагог учит детей аккуратно пользоваться клеем: намазывать его кисточкой тонким слоем на обратную сторону наклеиваемой фигуры (на специально приготовленной клеенке); прикладывать стороной, намазанной клеем, к листу бумаги и плотно прижимать салфеткой; педагог формирует у детей навык аккуратной работы; учит детей создавать в аппликации на бумаге разной формы (квадрат, розетка и другое) предметные и декоративные композиции из геометрических форм и природных материалов, повторяя и чередуя их по форме и цвету; развивает у детей чувство ритма; педагог закрепляет у детей знание формы предметов и их цвета;

4) Народное декоративно-прикладное искусство:

- приобщает детей к декоративной деятельности: учит украшать дымковскими узорами силуэты игрушек, вырезанных педагогом (птичка, козлик, конь и другие), и разных предметов (блюдечко, рукавички).

Конструктивная деятельность.

Учит детей простейшему анализу созданных построек; вызывает чувство радости при удавшейся постройке. Учит детей располагать кирпичики, пластины вертикально (в ряд, по кругу, по периметру четырехугольника), ставить их плотно друг к другу, на определенном расстоянии (заборчик, ворота). Побуждает детей к созданию вариантов конструкций, добавляя другие детали (на столбики ворот ставить трехгранные призмы, рядом со столбами - кубики и другое). Учит детей изменять постройки двумя способами: заменяя одни детали другими или надстраивая их в высоту, длину (низкая и высокая башенка, короткий и длинный поезд). Развивает у детей желание сооружать постройки по собственному замыслу. Продолжает формировать умение у детей обыгрывать постройки, объединять их по сюжету: дорожка и дома - улица; стол, стул, диван - мебель для кукол. Приучает детей после игры аккуратно складывать детали в коробки. Знакомит детей со свойствами песка, снега, сооружая из них постройки.

Музыкальная деятельность

Педагог:

1) **Слушание:** учит детей слушать музыкальное произведение до конца,

понимать характер музыки, узнавать и определять, сколько частей в произведении; выражать свои впечатления после прослушивания словом, мимикой, жестом. Развивает у детей способность различать звуки по высоте в пределах октавы - септимы, замечать изменение в силе звучания мелодии (громко, тихо). Совершенствует у детей умение различать звучание музыкальных игрушек, детских музыкальных инструментов (музыкальный молоточек, шарманка, погремушка, барабан, бубен, металлофон и другие).

2) **Пение:** способствует развитию у детей певческих навыков: петь без напряжения в диапазоне ре (ми) - ля (си), в одном темпе со всеми, чисто и ясно произносить слова, передавать характер песни (весело, протяжно, ласково, напевно).

3) **Песенное творчество:** учит детей допевать мелодии колыбельных песен на слог «баю-баю» и веселых мелодий на слог «ля-ля». Способствует у детей формированию навыка сочинительства веселых и грустных мелодий по образцу.

4) Музыкально-ритмические движения:

- учит детей двигаться в соответствии с двухчастной формой музыки и силой её звучания (громко, тихо); реагировать на начало звучания музыки и её окончание. Совершенствует у детей навыки основных движений (ходьба и бег). Учит детей маршрутировать вместе со всеми и индивидуально, бегать легко, в умеренном и быстром темпе под музыку. Улучшает качество исполнения танцевальных движений: притопывания попеременно двумя ногами и одной ногой. Развивает у детей умение кружиться в парах, выполнять прямой галоп, двигаться под музыку ритмично и согласно темпу и характеру музыкального произведения с предметами, игрушками и без них. Способствует у детей развитию навыков выразительной и эмоциональной передачи игровых и сказочных образов: идет медведь, крадется кошка, бегают мышата, скачет заяка, ходит петушок, клюют зернышки цыплята, летают птички и так далее;

- активизирует танцевально-игровое творчество детей; поддерживает у детей самостоятельность в выполнении танцевальных движений под плясовые мелодии; учит детей точности выполнения движений, передающих характер изображаемых животных;

- поощряет детей в использовании песен, музыкально-ритмических движений, музыкальных игр в повседневной жизни и различных видах досуговой деятельности (праздниках, развлечениях и других видах досуговой деятельности);

5) Игра на детских музыкальных инструментах:

- знакомит детей с некоторыми детскими музыкальными инструментами: дудочкой, металлофоном, колокольчиком, бубном, погремушкой, барабаном, а также их звучанием; учит детей подыгрывать на детских ударных музыкальных инструментах. Формирует умение у детей сравнивать разные по звучанию детские музыкальные инструменты (предметы) в процессе манипулирования, звукоизвлечения;

- поощряет детей в самостоятельном экспериментировании со звуками в разных видах деятельности, исследовании качества музыкального звука: высоты, длительности, тембра.

Театрализованная деятельность.

- формирует у детей интерес к театрализованной деятельности, знакомит детей с различными видами театра (настольный, плоскостной, театр игрушек) и умением использовать их в самостоятельной игровой

	<p>деятельности. Учит передавать песенные, танцевальные характеристики персонажей (ласковая кошечка, мишка косолапый, маленькая птичка и так далее). Формирует умение использовать в игре различные шапочки, воротники, атрибуты. Поощряет участие детей в играх-драматизациях, формирует умение следить за сюжетом.</p> <p>Культурно-досуговая деятельность.</p> <p>Организует культурно-досуговую деятельность детей по интересам, обеспечивая эмоциональное благополучие и отдых. Учит детей организовывать свободное время с пользой. Развивает умение проявлять интерес к различным видам досуговой деятельности (рассматривание иллюстраций, рисование, пение и так далее), создает атмосферу эмоционального благополучия. Побуждает к участию в развлечениях (играх-забавах, музыкальных рассказах, просмотрах настольного театра и так далее). Формирует желание участвовать в праздниках. Знакомит с культурой поведения в ходе праздничных мероприятий.</p>
<p>От 4 лет до 5 лет (п.21.5 ФОП ДО)</p>	<p>1) приобщение к искусству:</p> <ul style="list-style-type: none"> - продолжать развивать у детей художественное и эстетическое восприятие в процессе ознакомления с произведениями разных видов искусства; развивать воображение, художественный вкус; - формировать у детей умение сравнивать произведения различных видов искусства; - развивать отзывчивость и эстетическое сопереживание на красоту окружающей действительности; - развивать у детей интерес к искусству как виду творческой деятельности человека; - познакомить детей с видами и жанрами искусства, историей его возникновения, средствами выразительности разных видов искусства; - формировать понимание красоты произведений искусства, потребность общения с искусством; - формировать у детей интерес к детским выставкам, спектаклям; желание посещать театр, музей и тому подобное; - приобщать детей к лучшим образцам отечественного и мирового искусства. воспитывать патриотизм и чувства гордости за свою страну, край в процессе ознакомления с различными видами искусства; <p>2) изобразительная деятельность:</p> <ul style="list-style-type: none"> - продолжать развивать интерес детей и положительный отклик к различным видам изобразительной деятельности; - продолжать у детей развивать эстетическое восприятие, образные представления, воображение, эстетические чувства, художественно-творческие способности; - развивать у детей художественное восприятие, умение последовательно внимательно рассматривать произведения искусства и предметы окружающего мира; соотносить увиденное с собственным опытом; продолжать формировать у детей умение рассматривать и обследовать предметы, в том числе с помощью рук; - обогащать представления детей об изобразительном искусстве (иллюстрации к произведениям детской литературы, репродукции произведений живописи, народное декоративное искусство, скульптура малых форм и другое) как основе развития творчества; - формировать у детей умение выделять и использовать средства

выразительности в рисовании, лепке, аппликации;

- продолжать формировать у детей умение создавать коллективные произведения в рисовании, лепке, аппликации;
- закреплять у детей умение сохранять правильную позу при рисовании: не горбиться, не наклоняться низко над столом, к мольберту; сидеть свободно, не напрягаясь;
- приучать детей быть аккуратными: сохранять свое рабочее место в порядке, по окончании работы убирать все со стола;
- поощрять детей воплощать в художественной форме свои представления, переживания, чувства, мысли; поддерживать личностное творческое начало в процессе восприятия прекрасного и собственной изобразительной деятельности;
- развивать художественно-творческие способности у детей в различных видах изобразительной деятельности;
- создавать условия для самостоятельного художественного творчества детей; воспитывать у детей желание проявлять дружелюбие при оценке работ других детей;

3) конструктивная деятельность:

- продолжать развивать у детей способность различать и называть строительные детали (куб, пластина, кирпичик, брусок); использовать их с учетом конструктивных свойств (устойчивость, форма, величина);
- формировать умение у детей сооружать постройки из крупного и мелкого строительного материала;
- обучать конструированию из бумаги;
- приобщать детей к изготовлению поделок из природного материала.

4) музыкальная деятельность:

- продолжать развивать у детей интерес к музыке, желание её слушать, вызывать эмоциональную отзывчивость при восприятии музыкальных произведений;
- обогащать музыкальные впечатления детей, способствовать дальнейшему развитию основ музыкальной культуры;
- воспитывать слушательскую культуру детей; развивать музыкальность детей; воспитывать интерес и любовь к высокохудожественной музыке;
- продолжать формировать умение у детей различать средства выразительности в музыке, различать звуки по высоте;
- поддерживать у детей интерес к пению;
- способствовать освоению элементов танца и ритмопластики для создания музыкальных двигательных образов в играх, драматизациях, инсценировании;
- способствовать освоению детьми приемов игры на детских музыкальных инструментах;
- поощрять желание детей самостоятельно заниматься музыкальной деятельностью;

5) театрализованная деятельность:

- продолжать развивать интерес детей к театрализованной деятельности; формировать опыт социальных навыков поведения, создавать условия для
- развития творческой активности детей;
- учить элементам художественно-образных (интонация, мимика, пантомимика); активизировать словарь детей, совершенствовать звуковую культуру речи, интонационный строй, диалогическую речь;

- познакомить детей с различными видами театра (кукольный, музыкальный, детский, театр зверей и другое);
- формировать у детей простейшие образно-выразительные умения, имитировать характерные движения сказочных животных;
- развивать эстетический вкус, воспитывать чувство прекрасного, побуждать нравственно-эстетические и эмоциональные переживания;
- побуждать интерес творческим проявлениям в игре и игровому общению со сверстниками.

б) культурно-досуговая деятельность:

- развивать умение организовывать свободное время с пользой;
- поощрять желание заниматься интересной самостоятельной деятельностью, отмечать красоту окружающего мира (кружение снежинок, пение птиц, шелест деревьев и прочее) и передавать это в различных видах деятельности (изобразительной, словесной, музыкальной);
- развивать интерес к развлечениям, знакомящим с культурой и традициями народов страны;
- осуществлять патриотическое и нравственное воспитание, приобщать к художественной культуре, эстетико-эмоциональному творчеству;
- приобщать к праздничной культуре, развивать желание принимать участие в праздниках (календарных, государственных, народных);
- формировать чувства причастности к событиям, происходящим в стране;
- развивать индивидуальные творческие способности и художественные наклонности ребёнка;
- вовлекать детей в процесс подготовки разных видов развлечений; формировать желание участвовать в кукольном спектакле, музыкальных и литературных композициях, концертах.

Приобщение к искусству

Педагог:

1) продолжает приобщать детей к восприятию искусства, развивать интерес к нему; поощряет выражение эстетических чувств, проявление эмоций при рассматривании предметов народного и декоративно-прикладного искусства, прослушивании произведений музыкального фольклора; знакомит детей с творческими профессиями (артист, художник, композитор, писатель); педагог, в процессе ознакомления детей с различными видами искусства, воспитывает патриотизм и чувства гордости за свою страну, края.

2) учит узнавать и называть предметы и явления природы, окружающей действительности в художественных образах (литература, музыка, изобразительное искусство); развивает у детей умение различать жанры и виды искусства: стихи, проза, загадки (литература), песни, танцы (музыка), картина (репродукция), скульптура (изобразительное искусство), здание и сооружение (архитектура); учит детей выделять и называть основные средства выразительности (цвет, форма, величина, ритм, движение, жест, звук) и создавать свои художественные образы в изобразительной, музыкальной, конструктивной деятельности.

3) знакомит детей с жанрами живописи (натюрморт, пейзаж, портрет), с разными по художественному образу и настроению произведениями; знакомит детей со средствами выразительности живописи (цвет, линия, композиция); многообразием цветов и оттенков, форм, фактуры в предметах и явлениях окружающего мира.

4) знакомит детей со скульптурой, способами создания скульптуры (пластика,

высекание), средствами выразительности (объемность, статика и движение, материал); особенностями её содержания - отображение животных (анималистика), портреты человека и бытовые сценки.

5) знакомит детей с архитектурой; формирует представления о том, что дома, в которых они живут (ДОУ, общеобразовательная организация, другие здания) - это архитектурные сооружения; учит видеть, что дома бывают разные по форме, высоте, длине, с разными окнами, с разным количеством этажей, подъездов и так далее; способствует развитию у детей интереса к различным строениям, расположенным вокруг ДОУ (дома, в которых живут ребёнок и его друзья, общеобразовательная организация, кинотеатр); привлекает внимание детей.

К сходству и различиям разных зданий, поощряет самостоятельное выделение частей здания, его особенностей; учит детей замечать различия в сходных по форме и строению зданиях (форма и величина входных дверей, окон и других частей); педагог поощряет стремление детей изображать в рисунках, аппликации реальные и сказочные строения.

б) организывает посещение музея (совместно с родителями (законными представителями)), рассказывает о назначении музея; развивает у детей интерес к посещению кукольного театра, выставок.

7) закрепляет знания детей о книге, книжной иллюстрации; знакомит детей с библиотекой как центром хранения книг, созданных писателями и поэтами.

8) знакомит детей с произведениями народного искусства (потешки, сказки, загадки, песни, хороводы, заклички, изделия народного декоративно-прикладного искусства).

9) поощряет проявление детских предпочтений: выбор детьми любимых песен, иллюстраций, предметов народных промыслов, пояснение детьми выбора; воспитывает у детей бережное отношение к произведениям искусства.

Изобразительная деятельность

Педагог:

1) **Рисование:** продолжает формировать у детей умение рисовать отдельные предметы и создавать сюжетные композиции, повторяя изображение одних и тех же предметов (неваляшки гуляют, деревья на нашем участке зимой, цыплята гуляют по травке) и добавляя к ним другие (солнышко, падающий снег и так далее); формирует и закрепляет у детей представления о форме предметов (круглая, овальная, квадратная, прямоугольная, треугольная), величине, расположении частей; педагог помогает детям при передаче сюжета располагать изображения на всем листе в соответствии с содержанием действия и включенными в действие объектами; направляет внимание детей на передачу соотношения предметов по величине: дерево высокое, куст ниже дерева, цветы ниже куста; продолжает закреплять и обогащать представления детей о цветах и оттенках окружающих предметов и объектов природы; педагог формирует у детей умение к уже известным цветам и оттенкам добавить новые (коричневый, оранжевый, светло-зеленый); формирует у детей представление о том, как можно получить эти цвета; учит детей смешивать краски для получения нужных цветов и оттенков; развивает у детей желание использовать в рисовании, аппликации разнообразные цвета, обращает внимание детей на многоцветие окружающего мира; педагог закрепляет у детей умение правильно держать карандаш, кисть, фломастер, цветной мелок; использовать их при создании изображения; учит детей закрашивать рисунки кистью, карандашом, проводя

линии и штрихи только в одном направлении (сверху вниз или слева направо); ритмично наносить мазки, штрихи по всей форме, не выходя за пределы контура; проводить широкие линии всей кистью, а узкие линии и точки - концом ворса кисти; закрепляет у детей умение чисто промывать кисть перед использованием краски другого цвета; к концу года педагог формирует у детей умение получать светлые и темные оттенки цвета, изменяя нажим на карандаш; формирует у детей умение правильно передавать расположение частей при рисовании сложных предметов (кукла, зайчик и другие) и соотносить их по величине.

2) Народное декоративно-прикладное искусство: продолжает у детей формировать умение создавать декоративные композиции по мотивам дымковских, филимоновских узоров. Учит детей использовать дымковские и филимоновские изделия для развития эстетического восприятия прекрасного и в качестве образцов для создания узоров в стиле этих росписей (для росписи могут использоваться вылепленные детьми игрушки и силуэты игрушек, вырезанные из бумаги). Знакомит детей с городецкими изделиями. Учит детей выделять элементы городецкой росписи (бутоны, купавки, розы, листья); видеть и называть цвета, используемые в росписи.

3) Лепка: продолжает развивать интерес детей к лепке; совершенствует у детей умение лепить из глины (из пластилина, пластической массы). Закрепляет у детей приемы лепки, освоенные в предыдущих группах; учит детей прищипыванию с легким оттягиванием всех краев сплюснутого шара, вытягиванию отдельных частей из целого куска, прищипыванию мелких деталей (ушки у котенка, клюв у птички). Учит детей сглаживать пальцами поверхность вылепленного предмета, фигурки. Учит детей приемам вдавливания середины шара, цилиндра для получения поллой формы. Знакомит с приемами использования стеки. Поощряет стремление украшать вылепленные изделия узором при помощи стеки. Закрепляет у детей приемы аккуратной лепки.

4) Аппликация: развивает у детей интерес к аппликации, усложняя её содержание и расширяя возможности создания разнообразных изображений. Формирует у детей умение правильно держать ножницы и пользоваться ими. Обучает детей вырезыванию, начиная с формирования навыка разрезания по прямой сначала коротких, а затем длинных полос. Учит детей составлять из полос изображения разных предметов (забор, скамейка, лесенка, дерево, кустик и другое). Учит детей вырезать круглые формы из квадрата и овальные из прямоугольника путем скругления углов; использовать этот прием для изображения в аппликации овощей, фруктов, ягод, цветов и тому подобное. Продолжает расширять количество изображаемых в аппликации предметов (птицы, животные, цветы, насекомые, дома, как реальные, так и воображаемые) из готовых форм. Учит детей преобразовывать эти формы, разрезая их на две или четыре части (круг - на полукруги, четверти; квадрат - на треугольники и так далее). Закрепляет у детей навыки аккуратного вырезывания и наклеивания. Поощряет проявление активности и творчества.

Конструктивная деятельность

Педагог:

1) продолжает развивать у детей способность различать и называть строительные детали (куб, пластина, кирпичик, брусок); учит использовать их с учётом конструктивных свойств (устойчивость, форма, величина).

2) развивает у детей умение устанавливать ассоциативные связи, предлагая

вспомнить, какие похожие сооружения дети видели. Учит анализировать образец постройки: выделять основные части, различать и соотносить их по величине и форме, устанавливать пространственное расположение этих частей относительно друг друга (в домах - стены, вверху - перекрытие, крыша; в автомобиле - кабина, кузов и так далее).

3) побуждает детей создавать постройки разной конструктивной сложности (гараж для нескольких автомашин, дом в 2-3 этажа, широкий мост для проезда автомобилей или поездов, идущих в двух направлениях и другое). Развивает у детей умение использовать в сюжетно-ролевой игре постройки из строительного материала. Учит детей самостоятельно измерять постройки (по высоте, длине и ширине), соблюдать заданный педагогом принцип конструкции (построй такой же домик, но высокий). Учит детей сооружать постройки из крупного и мелкого строительного материала, использовать детали разного цвета для создания и украшения построек.

4) учит детей договариваться о том, что они будут строить, распределять между собой материал, согласовывать действия и совместными усилиями достигать результат.

5) обучает детей конструированию из бумаги: сгибать прямоугольный лист бумаги пополам, совмещая стороны и углы (альбом, флажки для украшения участка, поздравительная открытка), приклеивать к основной форме детали (к дому - окна, двери, трубу; к автобусу - колеса; к стулу - спинку). Приобщает детей к изготовлению поделок из природного материала: коры, веток, листьев, шишек, каштанов, ореховой скорлупы, соломы (лодочки, ёжики и так далее). Учит детей использовать для закрепления частей клей, пластилин; применять в поделках катушки, коробки разной величины и другие предметы.

Музыкальная деятельность

Педагог:

1) **Слушание:** формирует навыки культуры слушания музыки (не отвлекаться, дослушивать произведение до конца); педагог знакомит детей с биографиями и творчеством русских и зарубежных композиторов, о истории создания оркестра, о истории развития музыки, о музыкальных инструментах; учит детей чувствовать характер музыки, узнавать знакомые произведения, высказывать свои впечатления о прослушанном; учит детей замечать выразительные средства музыкального произведения: тихо, громко, медленно, быстро; развивает у детей способность различать звуки по высоте (высокий, низкий в пределах сексты, септимы); педагог учит детей выражать полученные впечатления с помощью слова, движения, пантомимы.

2) **Пение:** учит детей выразительному пению, формирует умение петь протяжно, подвижно, согласованно (в пределах ре - си первой октавы); развивает у детей умение брать дыхание между короткими музыкальными фразами; формирует у детей умение петь мелодию чисто, смягчать концы фраз, четко произносить слова, петь выразительно, передавая характер музыки; учит детей петь с инструментальным сопровождением и без него (с помощью педагога).

3) **Песенное творчество:** учит детей самостоятельно сочинять мелодию колыбельной песни и отвечать на музыкальные вопросы («Как тебя зовут?», «Что ты хочешь, кошечка?», «Где ты?»); формирует у детей умение импровизировать мелодии на заданный текст.

4) **Музыкально-ритмические движения:** продолжает формировать у детей навык ритмического движения в соответствии с характером музыки; учит

детей самостоятельно менять движения в соответствии с двух- и трехчастной формой музыки; совершенствует танцевальные движения детей: прямой галоп, пружинка, кружение по одному и в парах; учит детей двигаться в парах по кругу в танцах и хороводах, ставить ногу на носок и на пятку, ритмично хлопать в ладоши, выполнять простейшие перестроения (из круга врассыпную и обратно), подскоки; продолжает совершенствоваться у детей навыки основных движений (ходьба: «торжественная», спокойная, «таинственная»; бег: легкий, стремительный).

5) **Развитие танцевально-игрового творчества:** способствует у детей развитию эмоционально-образного исполнения музыкально-игровых упражнений (кружатся листочки, падают снежинки) и сценок, используя мимику и пантомиму (зайка веселый и грустный, хитрая лисичка, сердитый волк и так далее); учит детей инсценированию песен и постановке небольших музыкальных спектаклей.

б) **Игра на детских музыкальных инструментах:** формирует у детей умение подыгрывать простейшие мелодии на деревянных ложках, погремушках, барабане, металлофоне;

- способствует реализации музыкальных способностей ребёнка в повседневной жизни и различных видах досуговой деятельности (праздники, развлечения и другое).

Театрализованная деятельность.

Продолжает развивать и поддерживать интерес детей к театрализованной игре путем приобретения более сложных игровых умений и навыков (способность передавать художественный образ, следить за развитием и взаимодействием персонажей). Организует с детьми игровые этюды для развития восприятия, воображения, внимания, мышления. Учит детей разыгрывать простые представления на основе знакомого литературного и сказочного сюжета; использовать для воплощения образа известные выразительные средства (интонацию, мимику, жест). Учит чувствовать и понимать эмоциональное состояние героя, вступать в ролевое взаимодействие с другими персонажами. Развивает навык режиссерской игры, создавая для этого специальные условия (место, материалы, атрибуты). Побуждает детей использовать в театрализованных играх образные игрушки и различные виды театра (бибабо, настольный, плоскостной). Формирует у детей умение использовать в театрализованных играх образные игрушки, самостоятельно вылепленные фигурки из глины, пластмассы, пластилина. Поощряет проявление инициативы и самостоятельности в выборе роли, сюжета, средств перевоплощения; предоставляет возможность для экспериментирования при создании одного и того же образа. Учит чувствовать и понимать эмоциональное состояние героя, вступать в ролевое взаимодействие с другими персонажами. Способствует разностороннему развитию детей в театрализованной деятельности путем прослеживания количества и характера исполняемых каждым ребёнком ролей. Продолжает использовать возможности педагогического театра (взрослых) для накопления эмоционально-чувственного опыта, понимания детьми комплекса выразительных средств, применяемых в спектакле.

Культурно-досуговая деятельность.

Развивает умение детей организовывать свой досуг с пользой. Осуществляет патриотическое и нравственное воспитание, приобщает к художественной культуре, эстетико-эмоциональному творчеству. Побуждает к самостоятельной организации выбранного вида деятельности

	<p>(художественной, познавательной, музыкальной и другое). Вовлекает детей в процесс подготовки к развлечениям (концерт, кукольный спектакль, вечер загадок и прочее). Знакомит с традициями и культурой народов страны, воспитывает чувство гордости за свою страну (населенный пункт). Приобщает к праздничной культуре, развивает желание принимать участие в праздниках (календарных, государственных, народных). Развивает творческие способности. Активизирует желание посещать творческие объединения дополнительного образования. Развивает индивидуальные творческие способности и художественные наклонности детей. Привлекает детей к процессу подготовки разных видов развлечений; формирует желание участвовать в кукольном спектакле, музыкальных и литературных композициях, концертах. В процессе организации и проведения развлечений педагог заботится о формировании потребности заниматься интересным и содержательным делом.</p>
<p>От 5 лет до 6 лет (п.21.6 ФОП ДО)</p>	<p>1) приобщение к искусству:</p> <ul style="list-style-type: none"> - продолжать развивать эстетическое восприятие, эстетические чувства, эмоции, эстетический вкус, интерес к искусству; умение наблюдать и оценивать прекрасное в окружающей действительности, природе; - развивать эмоциональный отклик на проявления красоты в окружающем мире, произведениях искусства и собственных творческих работах; способствовать освоению эстетических оценок, суждений; - формировать духовно-нравственные качества, в процессе ознакомления с различными видами искусства духовно-нравственного содержания; - формировать бережное отношение к произведениям искусства; активизировать проявление эстетического отношения к окружающему миру (искусству, природе, предметам быта, игрушкам, социальным явлениям); - развивать эстетические интересы, эстетические предпочтения, желание познавать искусство и осваивать изобразительную и музыкальную деятельность; - продолжать развивать у детей стремление к познанию культурных традиций своего народа через творческую деятельность; - продолжать формировать умение выделять, называть, группировать произведения по видам искусства (литература, музыка, изобразительное искусство, архитектура, балет, театр, цирк, фотография); - продолжать знакомить детей с жанрами изобразительного и музыкального искусства; продолжать знакомить детей с архитектурой; - расширять представления детей о народном искусстве, музыкальном фольклоре, художественных промыслах; развивать интерес к участию в фольклорных праздниках; - продолжать формировать умение выделять и использовать в своей изобразительной, музыкальной, театрализованной деятельности средства выразительности разных видов искусства, знать и называть материалы для разных видов художественной деятельности; - уметь называть вид художественной деятельности, профессию и людей, которые работают в том или ином виде искусства; - поддерживать личностные проявления детей в процессе освоения искусства и собственной творческой деятельности: самостоятельность, инициативность, индивидуальность, творчество. - организовать посещение выставки, театра, музея, цирка; <p>2) изобразительная деятельность:</p> <ul style="list-style-type: none"> - продолжать развивать интерес детей к изобразительной деятельности;

- развивать художественно-творческих способностей в продуктивных видах детской деятельности;
 - обогащать у детей сенсорный опыт, развивая органы восприятия: зрение, слух, обоняние, осязание, вкус;
 - закреплять у детей знания об основных формах предметов и объектов природы;
 - развивать у детей эстетическое восприятие, желание созерцать красоту окружающего мира;
 - в процессе восприятия предметов и явлений развивать у детей мыслительные операции: анализ, сравнение, уподобление (на что похоже), установление сходства и различия предметов и их частей, выделение общего и единичного, характерных признаков, обобщение;
 - формировать умение у детей передавать в изображении не только основные свойства предметов (форма, величина, цвет), но и характерные детали, соотношение предметов и их частей по величине, высоте, расположению относительно друг друга;
 - совершенствовать у детей изобразительные навыки и умения, формировать художественно-творческие способности;
 - развивать у детей чувство формы, цвета, пропорций;
 - поддерживать у детей стремление самостоятельно сочетать знакомые техники, помогать осваивать новые, по собственной инициативе объединять разные способы изображения;
 - обогащать содержание изобразительной деятельности в соответствии с задачами познавательного и социального развития детей;
 - инициировать выбор сюжетов о семье, жизни в ДОУ, а также о бытовых, общественных и природных явлениях (воскресный день в семье, группа на прогулке, профессии близких взрослых, любимые праздники, средства связи в их атрибутом воплощении, ферма, зоопарк, лес, луг, аквариум, герои и эпизоды из любимых сказок и мультфильмов);
 - продолжать знакомить детей с народным декоративно-прикладным искусством (Городецкая роспись, Гжельская роспись), расширять представления о народных игрушках (городецкая игрушка, богородская игрушка, матрешка, бирюльки);
 - развивать декоративное творчество детей (в том числе коллективное); поощрять детей воплощать в художественной форме свои представления, переживания, чувства, мысли;
 - поддерживать личностное творческое начало; формировать у детей умение организовывать свое рабочее место, готовить все необходимое для занятий; работать аккуратно, экономно расходовать материалы, сохранять рабочее место в чистоте, по окончании работы приводить его в порядок;
- 3) конструктивная деятельность:**
- продолжать развивать умение детей устанавливать связь между создаваемыми постройками и тем, что они видят в окружающей жизни; создавать разнообразные постройки и конструкции;
 - поощрять у детей самостоятельность, творчество, инициативу, дружелюбие;
- 4) музыкальная деятельность:** продолжать формировать у детей эстетическое восприятие музыки, умение различать жанры музыкальных произведений (песня, танец, марш);
- развивать у детей музыкальную память, умение различать на слух звуки по высоте, музыкальные инструменты;

- формировать у детей музыкальную культуру на основе знакомства с классической, народной и современной музыкой; накапливать представления о жизни и творчестве композиторов;
 - продолжать развивать у детей интерес и любовь к музыке, музыкальную отзывчивость на нее;
 - продолжать развивать у детей музыкальные способности детей: звуковысотный, ритмический, тембровый, динамический слух;
 - развивать у детей умение творческой интерпретации музыки разными средствами художественной выразительности;
 - способствовать дальнейшему развитию у детей навыков пения, движений под музыку, игры и импровизации мелодий на детских музыкальных инструментах; творческой активности детей;
 - развивать у детей умение сотрудничества в коллективной музыкальной деятельности;
- 5) театрализованная деятельность:**
- знакомить детей с различными видами театрального искусства (кукольный театр, балет, опера и прочее);
 - знакомить детей с театральной терминологией (акт, актер, антракт, кулисы и так далее);
 - развивать интерес к сценическому искусству;
 - создавать атмосферу творческого выбора и инициативы для каждого ребёнка; развивать личностные качества (коммуникативные навыки, партнерские взаимоотношения);
 - воспитывать доброжелательность и контактность в отношениях со сверстниками;
 - развивать навыки действий с воображаемыми предметами;
 - способствовать развитию навыков передачи образа различными способами (речь, мимика, жест, пантомима и прочее);
 - создавать условия для показа результатов творческой деятельности, поддерживать инициативу изготовления декораций, элементов костюмов и атрибутов;
- б) культурно-досуговая деятельность:**
- развивать желание организовывать свободное время с интересом и пользой. Формировать основы досуговой культуры во время игр, творчества, прогулки и прочее;
 - создавать условия для проявления культурных потребностей и интересов, а также их использования в организации своего досуга;
 - формировать понятия праздничный и будний день, понимать их различия; знакомить с историей возникновения праздников, воспитывать бережное отношение к народным праздничным традициям и обычаям;
 - развивать интерес к участию в праздничных программах и вызывать желание принимать участие в подготовке помещений к ним (украшение флажками, гирляндами, цветами и прочее);
 - формировать внимание и отзывчивость к окружающим людям во время праздничных мероприятий (поздравлять, приглашать на праздник, готовить подарки и прочее);
 - воспитывать интерес к народной культуре, продолжать знакомить с традициями народов страны; воспитывать интерес и желание участвовать в народных праздниках и развлечениях;
 - поддерживать интерес к участию в творческих объединениях дополнительного образования в ДООУ и вне её.

Приобщение к искусству

Педагог:

- 1) продолжает формировать у детей интерес к музыке, живописи, народному искусству, воспитывать бережное отношение к произведениям искусства. Развивает у детей эстетические чувства, эмоции, эстетический вкус, эстетическое восприятие произведений искусства, формирует умение выделять их выразительные средства. Учит соотносить художественный образ и средства выразительности, характеризующие его в разных видах искусства, подбирать материал и пособия для самостоятельной художественной деятельности. Формирует у детей умение выделять, называть, группировать произведения по видам искусства: литература, музыка, изобразительное искусство, архитектура, театр, цирк.
- 2) Продолжает развивать у детей стремление к познанию культурных традиций через творческую деятельность (изобразительную, музыкальную, театрализованную, культурно-досуговую).
- 3) Формирует духовно-нравственные качества в процессе ознакомления с различными видами искусства духовно-нравственного содержания.
- 4) Продолжает знакомить детей (без запоминания) с видами изобразительного искусства: графика, декоративно-прикладное искусство, живопись, скульптура, фотоискусство. Продолжает знакомить детей с основными жанрами изобразительного искусства: натюрморт, пейзаж, портрет. Формирует у детей умение выделять и использовать в своей изобразительной, музыкальной, театрализованной деятельности средства выразительности разных видов искусства, называть материалы для разных видов художественной деятельности.
- 5) Знакомит детей с произведениями живописи (И.И. Шишкин, И.И. Левитан, В.А. Серов, И.Э. Грабарь, П.П. Кончаловский и другими), изображением родной природы в картинах художников. Расширяет представления о графике (ее выразительных средствах). Знакомит с творчеством художников-иллюстраторов детских книг (Ю.А. Васнецов, Е.М. Рачев, Е.И. Чарушин, И.Я. Билибин и другие). Знакомит с творчеством русских и зарубежных композиторов, а также детских композиторов-песенников (И.С. Бах, В.А. Моцарт, П.И. Чайковский, М.И. Глинка, С.С. Прокофьев, В.Я. Шаинский и другими).
- 6) Продолжает знакомить детей с архитектурой. Закрепляет у детей знания о том, что существуют различные по назначению здания: жилые дома, магазины, театры, кинотеатры и другое. Обращает внимание детей на сходства и различия архитектурных сооружений одинакового назначения: форма, пропорции (высота, длина, украшения - декор и так далее). Подводит детей к пониманию зависимости конструкции здания от его назначения: жилой дом, театр, храм и так далее. Развивает у детей наблюдательность, учит внимательно рассматривать здания, замечать их характерные особенности, разнообразие пропорций, конструкций, украшающих деталей. При чтении литературных произведений, сказок обращает внимание детей на описание сказочных домиков (теремок, рукавичка, избушка на курьих ножках), дворцов.
- 7) Расширяет представления детей о народном искусстве, фольклоре, музыке и художественных промыслах. Знакомит детей с видами и жанрами фольклора. Поощряет участие детей в фольклорных развлечениях и праздниках.
- 8) Поощряет активное участие детей в художественной деятельности как

по собственному желанию, так и под руководством взрослых.
9) Расширяет представления детей о творческих профессиях, их значении, особенностях: художник, композитор, музыкант, актер, артист балета и другие. Закрепляет и расширяет знания детей о телевидении, музеях, театре, цирке, кино, библиотеке; формирует желание посещать их.

Изобразительная деятельность

Педагог:

1) продолжает развивать интерес детей к изобразительной деятельности. Выявляет задатки у детей и развивает на их основе художественно-творческие способности в продуктивных видах детской деятельности. Обогащает сенсорный опыт детей; закрепляет знания об основных формах предметов и объектов природы. Развивает у детей эстетическое восприятие, учит созерцать красоту окружающего мира. Развивает у детей способность наблюдать, всматриваться (вслушиваться) в явления и объекты природы, замечать их изменения (например, как изменяются форма и цвет медленно плывущих облаков, как постепенно раскрывается утром и закрывается вечером венчик цветка, как изменяется освещение предметов на солнце и в тени). В процессе восприятия предметов и явлений развивает у детей мыслительные операции: анализ, сравнение, уподобление (на что похоже), установление сходства и различия предметов и их частей, выделение общего и единичного, характерных признаков, обобщения. Развивает у детей чувство формы, цвета, пропорций, учит передавать в изображении основные свойства предметов (форма, величина, цвет), характерные детали, соотношение предметов и их частей по величине, высоте, расположению относительно друг друга. Продолжает совершенствовать умение детей рассматривать работы (рисунки, лепку, аппликации), радоваться достигнутому результату, замечать и выделять выразительные решения изображений.

Предметное рисование: продолжает совершенствовать у детей умение передавать в рисунке образы предметов, объектов, персонажей сказок, литературных произведений. Обращает внимание детей на отличия предметов по форме, величине, пропорциям частей; побуждает их передавать эти отличия в рисунках. Учит передавать положение предметов в пространстве на листе бумаги, обращает внимание детей на то, что предметы могут по-разному располагаться на плоскости (стоять, лежать, менять положение: живые существа могут двигаться, менять позы, дерево в ветреный день - наклоняться и так далее). Учит детей передавать движения фигур. Способствует у детей овладению композиционным умениям: учит располагать предмет на листе с учётом его пропорций (если предмет вытянут в высоту, располагать его на листе по вертикали; если он вытянут в ширину, например, не очень высокий, но длинный дом, располагать его по горизонтали). Закрепляет у детей способы и приемы рисования различными изобразительными материалами (цветные карандаши, гуашь, акварель, цветные мелки, пастель, сангина, угольный карандаш, фломастеры, разнообразные кисти и тому подобное). Вырабатывает у детей навыки рисования контура предмета простым карандашом с легким нажимом на него, чтобы при последующем закрашивании изображения не оставалось жестких, грубых линий, пачкающих рисунок.

Учит детей рисовать акварелью в соответствии с её спецификой (прозрачностью и легкостью цвета, плавностью перехода одного цвета в другой). Учит рисовать кистью разными способами: широкие линии - всем

ворсом, тонкие - концом кисти; наносить мазки, прикладывая кисть всем ворсом к бумаге, рисовать концом кисти мелкие пятнышки. Закрепляет знания детей об уже известных цветах, знакомить с новыми цветами (фиолетовый) и оттенками (голубой, розовый, темно-зеленый, сиреневый), развивать чувство цвета. Учит детей смешивать краски для получения новых цветов и оттенков (при рисовании гуашью) и высветлять цвет, добавляя в краску воду (при рисовании акварелью). При рисовании карандашами учит передавать оттенки цвета, регулируя нажим на карандаш. В карандашном исполнении дети могут, регулируя нажим, передать до трех оттенков цвета.

Сюжетное рисование: учит детей создавать сюжетные композиции на темы окружающей жизни и на темы литературных произведений («Кого встретил Колобок», «Два жадных медвежонка», «Где обедал воробей?» и другие). Развивает у детей композиционные умения, учит располагать изображения на полосе внизу листа, по всему листу. Обращает внимание детей на соотношение по величине разных предметов в сюжете (дома большие, деревья высокие и низкие; люди меньше домов, но больше растущих на лугу цветов). Учит располагать на рисунке предметы так, чтобы они загораживали друг друга (растущие перед домом деревья и частично его загораживающие и тому подобное).

Декоративное рисование: продолжает знакомить детей с изделиями народных промыслов, закрепляет и углубляет знания о дымковской и филимоновской игрушках и их росписи; предлагает создавать изображения по мотивам народной декоративной росписи, знакомит с её цветовым строем и элементами композиции, поощряет детей за разнообразие используемых элементов. Продолжает знакомить детей с городецкой росписью, её цветовым решением, спецификой создания декоративных цветов (как правило, не чистых тонов, а оттенков), учит использовать для украшения оживки. Продолжает знакомить детей с росписью Полхов-Майдана. Включает городецкую и полхов-майданскую роспись в творческую работу детей, помогает осваивать специфику этих видов росписи. Знакомит детей с региональным (местным) декоративным искусством. Учит детей составлять узоры по мотивам городецкой, полхов-майданской, гжельской росписи: знакомит с характерными элементами (бутоны, цветы, листья, травка, усики, завитки, оживки). Учит создавать узоры на листьях в форме народного изделия (поднос, солонка, чашка, розетка и другое). Для развития творчества в декоративной деятельности, педагог учит детей использовать декоративные ткани, предоставляя детям бумагу в форме одежды и головных уборов (кокошник, платок, свитер и другое), предметов быта (салфетка, полотенце), учит ритмично располагать узор. Предлагает детям расписывать бумажные силуэты и объемные фигуры.

2) Лепка:

продолжает знакомить детей с особенностями лепки из глины, пластилина и пластической массы. Развивает у детей умение лепить с натуры и по представлению знакомые предметы (овощи, фрукты, грибы, посуда, игрушки); передавать их характерные особенности. Продолжает формировать умение у детей лепить посуду из целого куска глины и пластилина ленточным способом. Закрепляет у детей умение лепить предметы пластическим, конструктивным и комбинированным способами. Учит сглаживать поверхность формы, делать предметы устойчивыми. Учит детей передавать в лепке выразительность образа, лепить фигуры человека и

животных в движении, объединять небольшие группы предметов в несложные сюжеты (в коллективных композициях):

«Курица с цыплятами», «Два жадных медвежонка нашли сыр», «Дети на прогулке» и другие. Формировать у детей умения лепить по представлению героев литературных произведений (Медведь и Колобок, Лиса и Зайчик, Машенька и Медведь и тому подобное). Развивает у детей творчество, инициативу. Продолжает формировать у детей умение лепить мелкие детали; пользуясь стеклой, наносить рисунок чешуек у рыбки, обозначать глаза, шерсть животного, перышки птицы, узор, складки на одежде людей и тому подобное. Продолжает формировать у детей технические умения и навыки работы с разнообразными материалами для лепки; побуждает использовать дополнительные материалы (косточки, зернышки, бусинки и так далее). Закрепляет у детей навыки аккуратной лепки. Закрепляет у детей навык тщательно мыть руки по окончании лепки.

Декоративная лепка: продолжает знакомить детей с особенностями декоративной лепки. Формирует у детей интерес и эстетическое отношение к предметам народного декоративно-прикладного искусства. Учит детей лепить птиц, животных, людей по типу народных игрушек (дымковской, филимоновской, каргопольской и другие). Формирует у детей умение украшать узорами предметы декоративного искусства. Учит детей расписывать изделия гуашью, украшать их наклепками и углубленным рельефом, использовать стеку. Учит детей обмакивать пальцы в воду, чтобы сгладить неровности вылепленного изображения, когда это необходимо для передачи образа.

3) Аппликация:

закрепляет умение детей создавать изображения (разрезать бумагу на короткие и длинные полоски; вырезать круги из квадратов, овалы из прямоугольников, преобразовывать одни геометрические фигуры в другие: квадрат - в два - четыре треугольника, прямоугольник - в полоски, квадраты или маленькие прямоугольники), создавать из этих фигур изображения разных предметов или декоративные композиции. Учит детей вырезать одинаковые фигуры или их детали из бумаги, сложенной гармошкой, а симметричные изображения – из бумаги, сложенной пополам (стакан, ваза, цветок и другое). С целью создания выразительного образа, педагог учит детей приему обрывания. Побуждает детей создавать предметные и сюжетные композиции, дополнять их деталями, обогащающими изображения. Формирует у детей аккуратное и бережное отношение к материалам.

4) Прикладное творчество:

совершенствует у детей умение работать с бумагой: сгибать лист вчетверо в разных направлениях; работать по готовой выкройке (шапочка, лодочка, домик, кошелек). Закрепляет у детей умение создавать из бумаги объемные фигуры: делить квадратный лист на несколько равных частей, сглаживать сгибы, надрезать по сгибам (домик, корзинка, кубик). Закрепляет умение детей делать игрушки, сувениры из природного материала (шишки, ветки, ягоды) и других материалов (катушки, проволока в цветной обмотке, пустые коробки и другое), прочно соединяя части. Формирует умение самостоятельно создавать игрушки для сюжетно-ролевых игр (флажки, сумочки, шапочки, салфетки и другое); сувениры для родителей (законных представителей), сотрудников ДОО, елочные украшения. Привлекает детей к изготовлению пособий для занятий и самостоятельной деятельности

(коробки, счетный материал), ремонту книг, настольно- печатных игр. Закрепляет умение детей экономно и рационально расходовать материалы.

Конструктивная деятельность

Педагог:

учит детей выделять основные части и характерные детали конструкций. Помогает детям анализировать сделанные педагогом поделки и постройки; на основе анализа находить конструктивные решения и планировать создание собственной постройки. Знакомит детей с новыми деталями: разнообразными по форме и величине пластинами, брусками, цилиндрами, конусами и другое. Учит детей заменять одни детали другими. Формирует у детей умение создавать различные по величине и конструкции постройки одного и того же объекта. Учит детей строить по рисунку, самостоятельно подбирать необходимый строительный материал. Продолжает развивать у детей умение работать коллективно, объединять свои поделки в соответствии с общим замыслом, договариваться, кто какую часть работы будет выполнять.

Музыкальная деятельность

Педагог:

1) **Слушание:** учит детей различать жанры музыкальных произведений (песня, танец, марш). Совершенствует у детей музыкальную память через узнавание мелодий по отдельным фрагментам произведения (вступление, заключение, музыкальная фраза). Развивает у детей навык различения звуков по высоте в пределах квинты, звучания музыкальных инструментов (клавишно-ударные и струнные: фортепиано, скрипка, виолончель, балалайка). Знакомит с творчеством некоторых композиторов.

2) **Пение:** формирует у детей певческие навыки, умение петь легким звуком в диапазоне от «ре» первой октавы до «до» второй октавы, брать дыхание перед началом песни, между музыкальными фразами, произносить отчетливо слова, своевременно начинать и заканчивать песню, эмоционально передавать характер мелодии, петь умеренно, громко и тихо. Способствует развитию у детей навыков сольного пения, с музыкальным сопровождением и без него. Содействует проявлению у детей самостоятельности и творческому исполнению песен разного характера. Развивает у детей песенный музыкальный вкус.

3) **Песенное творчество:** учит детей импровизировать мелодию на заданный текст. Учит детей сочинять мелодии различного характера: ласковую колыбельную, задорный или бодрый марш, плавный вальс, веселую плясовую.

4) **Музыкально-ритмические движения:** развивает у детей чувство ритма, умение передавать через движения характер музыки, её эмоционально-образное содержание. Учит детей свободно ориентироваться в пространстве, выполнять простейшие перестроения, самостоятельно переходить от умеренного к быстрому или медленному темпу, менять движения в соответствии с музыкальными фразами. Способствует у детей формированию навыков исполнения танцевальных движений (поочередное выбрасывание ног вперед в прыжке; приставной шаг с приседанием, с продвижением вперед, кружение; приседание с выставлением ноги вперед). Знакомит детей с русским хороводом, пляской, а также с танцами других народов. Продолжает развивать у детей навыки инсценирования песен; учит изображать сказочных животных и птиц (лошадка, коза, лиса, медведь, заяц,

	<p>журавль, ворон и другие) в разных игровых ситуациях.</p> <p>5) Музыкально-игровое и танцевальное творчество: развивает у детей танцевальное творчество; помогает придумывать движения к пляскам, танцам, составлять композицию танца, проявляя самостоятельность в творчестве. Учит детей самостоятельно придумывать движения, отражающие содержание песни. Побуждает детей к инсценированию содержания песен, хороводов.</p> <p>6) Игра на детских музыкальных инструментах: педагог учит детей исполнять простейшие мелодии на детских музыкальных инструментах; знакомые песенки индивидуально и небольшими группами, соблюдая при этом общую динамику и темп. Развивает творчество детей, побуждает их к активным самостоятельным действиям.</p> <p>Активизирует использование детьми различных видов музыки в повседневной жизни и различных видах досуговой деятельности для реализации музыкальных способностей ребёнка.</p> <p>Театрализованная деятельность. Продолжает знакомить детей с различными видами театрального искусства (кукольный театр, балет, опера и прочее); расширяет представления детей в области театральной терминологии (акт, актер, антракт, кулисы и так далее). Способствует развитию интереса к сценическому искусству, создает атмосферу творческого выбора и инициативы для каждого ребёнка, поддерживает различные творческие группы детей. Развивает личностные качества (коммуникативные навыки, партнёрские взаимоотношения. Способствует развитию навыков передачи образа различными способами (речь, мимика, жест, пантомима и прочее). Создает условия для показа результатов творческой деятельности, поддерживает инициативу изготовления декораций, элементов костюмов и атрибутов.</p> <p>Культурно-досуговая деятельность. Развивает желание детей проводить свободное время с интересом и пользой, реализуя собственные творческие потребности (чтение книг, рисование, пение и так далее). Формирует у детей основы праздничной культуры. Знакомит с историей возникновения праздников, учит бережно относиться к народным праздничным традициям и обычаям. Поддерживает желание участвовать в оформлении помещений к празднику. Формирует внимание и отзывчивость ко всем участникам праздничного действия (сверстники, педагоги, гости). Знакомит с русскими народными традициями, а также с обычаями других народов страны. Поощряет желание участвовать в народных праздниках и развлечениях.</p>
<p>От 6 лет до 7 лет (п.22.7 ФОП ДО)</p>	<p>1) приобщение к искусству:</p> <ul style="list-style-type: none"> - продолжать развивать у детей интерес к искусству, эстетический вкус; формировать у детей предпочтения в области музыкальной, изобразительной, театрализованной деятельности; - воспитывать уважительное отношение и чувство гордости за свою страну, в процессе ознакомления с разными видами искусства; - закреплять знания детей о видах искусства (изобразительное, декоративно-прикладное искусство, музыка, архитектура, театр, танец, кино, цирк); - формировать у детей духовно-нравственные качества и чувства сопричастности к культурному наследию, традициям своего народа в процессе ознакомления с различными видами и жанрами искусства; - формировать чувство патриотизма и гражданственности в процессе ознакомления с различными произведениями музыки, изобразительного

искусства гражданственно- патриотического содержания;

- формировать гуманное отношение к людям и окружающей природе; формировать духовно-нравственное отношение и чувство сопричастности к культурному наследию своего народа;
- закреплять у детей знания об искусстве как виде творческой деятельности людей;
- помогать детям различать народное и профессиональное искусство; формировать у детей основы художественной культуры;
- расширять знания детей об изобразительном искусстве, музыке, театре; расширять знания детей о творчестве известных художников и композиторов;
- расширять знания детей о творческой деятельности, её особенностях;
- называть виды художественной деятельности, профессию деятеля искусства; организовать посещение выставки, театра, музея, цирка (совместно с родителями (законными представителями));

2) изобразительная деятельность:

- формировать у детей устойчивый интерес к изобразительной деятельности; развивать художественный вкус, творческое воображение, наблюдательность и любознательность;
- обогащать у детей сенсорный опыт, включать в процесс ознакомления с предметами движения рук по предмету;
- продолжать развивать у детей образное эстетическое восприятие, образные представления, формировать эстетические суждения; аргументированно и развернуто оценивать изображения, созданные как самим ребёнком, так и его сверстниками, обращая внимание на обязательность доброжелательного и уважительного отношения к работам товарищей;
- показывать детям, чем отличаются одни произведения искусства от других как по тематике, так и по средствам выразительности; называть, к каким видам и жанрам изобразительного искусства они относятся, обсуждать их содержание, поощрять индивидуальные оценки детьми этих произведений;
- формировать у детей эстетическое отношение к предметам и явлениям окружающего мира, произведениям искусства, к художественно-творческой деятельности;
- воспитывать самостоятельность; активно и творчески применять ранее усвоенные способы изображения в рисовании, лепке и аппликации, используя выразительные средства;
- создавать условия для свободного, самостоятельного, разнопланового экспериментирования с художественными материалами;
- поощрять стремление детей сделать свое произведение красивым, содержательным, выразительным;
- поощрять стремление детей делать самостоятельный выбор, помогать другому, уважать и понимать потребности другого человека, бережно относиться к продуктам его труда;
- продолжать учить детей рисовать с натуры; развивать аналитические способности, умение сравнивать предметы между собой, выделять особенности каждого предмета; совершенствовать умение изображать предметы, передавая их форму, величину, строение, пропорции, цвет, композицию;
- развивать художественно-творческие способности детей в изобразительной деятельности;
- продолжать развивать у детей коллективное творчество;

- воспитывать у детей стремление действовать согласованно, договариваться о том, кто какую часть работы будет выполнять, как отдельные изображения будут объединяться в общую картину;
- формировать у детей умение замечать недостатки своих работ и исправлять их; вносить дополнения для достижения большей выразительности создаваемого образа;
- организовывать участие детей в создании индивидуальных творческих работ и тематических композиций к праздничным утренникам и развлечениям, художественных проектах);

3) конструктивная деятельность:

- формировать умение у детей видеть конструкцию объекта и анализировать её основные части, их функциональное назначение;
- закреплять у детей навыки коллективной работы: умение распределять обязанности, работать в соответствии с общим замыслом, не мешая друг другу;
- развивать у детей интерес к конструктивной деятельности; знакомить детей с различными видами конструкторов;
- знакомить детей с профессиями дизайнера, конструктора, архитектора, строителя и прочее;
- развивать у детей художественно-творческие способности и самостоятельную творческую конструктивную деятельность детей;

4) музыкальная деятельность:

- воспитывать гражданско-патриотические чувства через изучение Государственного гимна Российской Федерации;
- продолжать приобщать детей к музыкальной культуре, воспитывать музыкально-эстетический вкус;
- развивать детское музыкально-художественное творчество, реализация самостоятельной творческой деятельности детей; удовлетворение потребности в самовыражении;
- развивать у детей музыкальные способности: поэтический и музыкальный слух, чувство ритма, музыкальную память;
- продолжать обогащать музыкальные впечатления детей, вызывать яркий эмоциональный отклик при восприятии музыки разного характера;
- формирование у детей основы художественно-эстетического восприятия мира, становление эстетического и эмоционально-нравственного отношения к отражению окружающей действительности в музыке;
- совершенствовать у детей звуковысотный, ритмический, тембровый и динамический слух; способствовать дальнейшему формированию певческого голоса;
- развивать у детей навык движения под музыку;
- обучать детей игре на детских музыкальных инструментах; знакомить детей с элементарными музыкальными понятиями;
- формировать у детей умение использовать полученные знания и навыки в быту и на досуге;

5) театрализованная деятельность:

- продолжать приобщение детей к театральному искусству через знакомство с историей театра, его жанрами, устройством и профессиями;
- продолжать знакомить детей с разными видами театрализованной деятельности;
- развивать у детей умение создавать по предложенной схеме и

словесной инструкции декорации и персонажей из различных материалов (бумага, ткань, бросового материала и прочее);

- продолжать развивать у детей умение передавать особенности характера персонажа с помощью мимики, жеста, движения и интонационно-образной речи;
- продолжать развивать навыки кукловодства в различных театральных системах (перчаточными, тростевыми, марионеткам и так далее);
- формировать умение согласовывать свои действия с партнерами, приучать правильно оценивать действия персонажей в спектакле;
- поощрять желание разыгрывать в творческих театральных, режиссерских играх и играх драматизациях сюжетов сказок, литературных произведений, внесение в них изменений и придумывание новых сюжетных линий, введение новых персонажей, действий;
- поощрять способность творчески передавать образ в играх драматизациях, спектаклях;

б) культурно-досуговая деятельность:

- продолжать формировать интерес к полезной деятельности в свободное время (отдых, творчество, самообразование);
- развивать желание участвовать в подготовке и участии в развлечениях, соблюдать культуру общения (доброжелательность, отзывчивость, такт, уважение);
- расширять представления о праздничной культуре народов России, поддерживать желание использовать полученные ранее знания и навыки в праздничных мероприятиях (календарных, государственных, народных);
- воспитывать уважительное отношение к своей стране в ходе предпраздничной подготовки;
- формировать чувство удовлетворения от участия в коллективной досуговой деятельности;
- поощрять желание детей посещать объединения дополнительного образования различной направленности (танцевальный кружок, хор, изостудия и прочее).

Приобщение к искусству

Педагог:

- 1) продолжает развивать у детей эстетическое восприятие, художественный вкус, эстетическое отношение к окружающему, к искусству и художественной деятельности; умение самостоятельно создавать художественные образы в разных видах деятельности. Поощряет активное участие детей в художественной деятельности по собственному желанию и под руководством взрослого.
- 2) Воспитывает гражданско-патриотические чувства средствами различных видов и жанров искусства.
- 3) Продолжает знакомить детей с историей и видами искусства (декоративно-прикладное, изобразительное искусство, литература, музыка, архитектура, театр, танец, кино, цирк); формирует умение различать народное и профессиональное искусство.
- 4) Воспитывает интерес к национальным и общечеловеческим ценностям, культурным традициям народа в процессе знакомства с классической и народной музыкой, с шедеврами изобразительного искусства и народным декоративно-прикладным искусством. Воспитывает любовь и бережное

отношение к произведениям искусства.

5) Формирует у детей основы художественной культуры, закрепляет знания об искусстве как виде творческой деятельности людей, организует посещение выставки, театра, музея, цирка (совместно с родителями (законными представителями)).

6) Расширяет представления детей о творческих профессиях (художник, композитор, артист, танцор, певец, пианист, скрипач, режиссер, директор театра, архитектор и тому подобное).

7) Формирует представление о значении органов чувств человека для художественной деятельности, формирует умение соотносить органы чувств с видами искусства (музыку слушают, картины рассматривают, стихи читают и слушают и так далее).

8) Расширяет знания детей об основных видах изобразительного искусства (живопись, графика, скульптура), развивает художественное восприятие, расширяет первичные представления об основных живописных жанрах (портрет, пейзаж, натюрморт, батальная и жанровая живопись). Продолжает знакомить детей с произведениями живописи: И.И. Шишкин, И.И. Левитан, А.К. Саврасов, А.А. Пластов, В.М. Васнецов и другие. Расширять представления о художниках - иллюстраторах детской книги (И.Я. Билибин, Ю.А. Васнецов, В.М. Конашевич, В.В. Лебедев, Т.А. Маврина, Е.И. Чарушин и другие).

9) Продолжает знакомить детей с творчеством русских композиторов (Н.А. Римский-Корсаков, П.И. Чайковский, М.И. Глинка, А.П. Бородин и другие), зарубежных композиторов (А. Вивальди, Ф. Шуберт, Э. Григ, К. Сен-Санс другие), композиторов-песенников (Г.А. Струве, А.Л. Рыбников, Г.И. Гладков, М.И. Дунаевский и другие).

10) Обогащает представления детей о скульптуре малых форм, выделяя образные средства выразительности (форму, пропорции, цвет, характерные детали, позы, движения и другое). Продолжает знакомить детей с народным декоративно-прикладным искусством (гжельская, хохломская, жостовская, мезенская роспись), с керамическими изделиями, народными игрушками. Расширяет представления о разнообразии народного искусства, художественных промыслов (различные виды материалов, разные регионы страны и мира). Воспитывает интерес к искусству родного края.

11) Продолжает знакомить детей с архитектурой, закрепляет и обогащает знания детей о том, что существуют здания различного назначения (жилые дома, магазины, кинотеатры, ДОУ, общеобразовательные организации и другое). Развивает умение выделять сходство и различия архитектурных сооружений одинакового назначения. Формирует умение выделять одинаковые части конструкции и особенности деталей. Знакомит детей со спецификой храмовой архитектуры: купол, арки, аркатурный пояс по периметру здания, барабан (круглая часть под куполом) и так далее. Знакомит с архитектурой с опорой на региональные особенности местности, в которой живут дети. Рассказывает детям о том, что, как и в каждом виде искусства, в архитектуре есть памятники, которые известны во всем мире: в России это Кремль, собор Василия Блаженного, Зимний дворец, Исаакиевский собор, Петергоф, памятники Золотого кольца и другие - в каждом городе свои. Развивает умения передавать в художественной деятельности образы архитектурных сооружений, сказочных построек. Поощряет стремление изображать детали построек (наличники, резной

подзор по контуру крыши).

12) Поощряет желание детей посещать выставки, спектакли детского театра, музея, цирка. Развивает у детей умение выражать в речи свои впечатления, высказывать суждения, оценки.

Изобразительная деятельность

Педагог:

1) Предметное рисование: совершенствует у детей умение изображать предметы по памяти и с натуры; развивает наблюдательность, способность замечать характерные особенности предметов и передавать их средствами рисунка (форма, пропорции, расположение на листе бумаги). Совершенствует у детей технику изображения. Продолжает развивать у детей свободу и одновременно точность движений руки под контролем зрения, их плавность, ритмичность. Расширяет набор материалов, которые дети могут использовать в рисовании (гуашь, акварель, сухая и жирная пастель, сангина, угольный карандаш и другое). Предлагает детям соединять в одном рисунке разные материалы для создания выразительного образа. Учит детей новым способам работы с уже знакомыми материалами (например, рисовать акварелью по сырому слою); разным способам создания фона для изображаемой картины: при рисовании акварелью и гуашью - до создания основного изображения; при рисовании пастелью и цветными карандашами фон может быть подготовлен как в начале, так и по завершении основного изображения. Продолжает формировать у детей умение свободно владеть карандашом при выполнении линейного рисунка, учит детей плавным поворотам руки при рисовании округлых линий, завитков в разном направлении (от веточки и от конца завитка к веточке, вертикально и горизонтально), учит детей осуществлять движение всей рукой при рисовании длинных линий, крупных форм, одними пальцами - при рисовании небольших форм и мелких деталей, коротких линий, штрихов, травки (хохлома), оживок (городец) и тому подобного. Учит детей видеть красоту созданного изображения и в передаче формы, плавности, слитности линий или их тонкости, изящности, ритмичности расположения линий и пятен, равномерности закрашивания рисунка; чувствовать плавные переходы оттенков цвета, получившиеся при равномерном закрашивании и регулировании нажима на карандаш. Развивает у детей представление о разнообразии цветов и оттенков, опираясь на реальную окраску предметов, декоративную роспись, сказочные сюжеты; формирует умение создавать цвета и оттенки. Постепенно подводит детей к обозначению цветов, например, включающих два оттенка (желто-зеленый, серо-голубой) или уподобленных природным (малиновый, персиковый и тому подобное). Обращает их внимание на изменчивость цвета предметов (например, в процессе роста помидоры зеленые, а созревшие - красные). Учит детей замечать изменение цвета в природе в связи с изменением погоды (небо голубое в солнечный день и серое в пасмурный). Развивает цветовое восприятие в целях обогащения колористической гаммы рисунка. Учит детей различать оттенки цветов и передавать их в рисунке, развивает восприятие, способность наблюдать и сравнивать цвета окружающих предметов, явлений (нежно-зеленые, только что появившиеся листочки, бледно-зеленые стебли одуванчиков и их темно-зеленые листья и тому подобное). Развивает у детей художественно-творческие способности в продуктивных видах детской деятельности.

Сюжетное рисование: педагог продолжает формировать умение у детей

размещать изображения на листе в соответствии с их реальным расположением (ближе или дальше от рисующего; ближе к нижнему краю листа - передний план или дальше от него - задний план); передавать различия в величине изображаемых предметов (дерево высокое, цветок ниже дерева; воробышек маленький, ворона большая и тому подобное). Формирует у детей умение строить композицию рисунка; передавать движения людей и животных, растений, склоняющихся от ветра. Продолжает формировать у детей умение передавать в рисунках, как сюжеты народных сказок, так и авторских произведений (стихотворений, сказок, рассказов); проявлять самостоятельность в выборе темы, композиционного и цветового решения.

Декоративное рисование:

продолжает развивать декоративное творчество детей; умение создавать узоры по мотивам народных росписей, уже знакомых детям и новых (городецкая, гжельская, хохломская, жостовская, мезенская роспись и другое). Учит детей выделять и передавать цветовую гамму народного декоративного искусства определенного вида. Закрепляет умение создавать композиции на листах бумаги разной формы, силуэтах предметов и игрушек; расписывать вылепленные детьми игрушки. Закрепляет у детей умение при составлении декоративной композиции на основе того или иного вида народного искусства использовать характерные для него элементы узора и цветовую гамму.

2) Лепка:

- развивает творчество детей; учит свободно использовать для создания образов предметов, объектов природы, сказочных персонажей разнообразные приемы, усвоенные ранее; умение передавать форму основной части и других частей, их пропорции, позу, характерные особенности изображаемых объектов; обрабатывать поверхность формы движениями пальцев и стекой. Продолжает формировать у детей умение передавать характерные движения человека и животных, создавать выразительные образы (птичка подняла крылышки, приготовилась лететь; козлик скачет, девочка танцует; дети делают гимнастику - коллективная композиция). Учит детей создавать скульптурные группы из двух-трех фигур, развивать чувство композиции, умение передавать пропорции предметов, их соотношение по величине, выразительность поз, движений, деталей.

Декоративная лепка: продолжает развивать у детей навыки декоративной лепки; учит использовать разные способы лепки (налеп, углубленный рельеф), применять стеку. Учит при лепке из глины расписывать пластину, создавать узор стекой; создавать из глины, разноцветного пластилина предметные и сюжетные, индивидуальные и коллективные композиции.

3) Аппликация:

продолжает формировать умение детей создавать предметные и сюжетные изображения с натуры и по представлению: развивать чувство композиции (красиво располагать фигуры на листе бумаги формата, соответствующего пропорциям изображаемых предметов). Развивает у детей умение составлять узоры и декоративные композиции из геометрических и растительных элементов на листах бумаги разной формы; изображать птиц, животных по замыслу детей и по мотивам народного искусства. Закрепляет приемы вырезания симметричных предметов из бумаги, сложенной вдвое; несколько предметов или их частей из бумаги, сложенной гармошкой. При создании образов педагог поощряет применение детьми разных приемов вырезания,

обрывания бумаги, наклеивания изображений (намазывая их клеем полностью или частично, создавая иллюзию передачи объема); учит мозаичному способу изображения с предварительным легким обозначением карандашом формы частей и деталей картинки. Продолжает развивать у детей чувство цвета, колорита, композиции. Поощряет проявления детского творчества.

4) Прикладное творчество:

при работе с бумагой и картоном педагог закрепляет у детей умение складывать бумагу прямоугольной, квадратной, круглой формы в разных направлениях (пилотка); использовать разную по фактуре бумагу, делать разметку с помощью шаблона; создавать игрушки забавы (мишка-физкультурник, клюющий петушок и другие). Формирует у детей умение создавать предметы из полосок цветной бумаги (коврик, дорожка, закладка), подбирать цвета и их оттенки при изготовлении игрушек, сувениров, деталей костюмов и украшений к праздникам. Формирует умение использовать образец. Совершенствует умение детей создавать объемные игрушки в технике оригами. При работе с тканью, педагог формирует у детей умение вдевать нитку в иголку, завязывать узелок; пришивать пуговицу, вешалку; шить простейшие изделия (мешочек для семян, фартучек для кукол, игольница) швом «вперед иголку». Закрепляет у детей умение делать аппликацию, используя кусочки ткани разнообразной фактуры (шелк для бабочки, байка для зайчика и так далее), наносить контур с помощью мелка и вырезать в соответствии с задуманным сюжетом. При работе с природным материалом закрепляет у детей умение создавать фигуры людей, животных, птиц из желудей, шишек, косточек, травы, веток, корней и других материалов, передавать выразительность образа, создавать общие композиции («Лесная поляна», «Сказочные герои»). Закрепляет умение детей аккуратно и экономно использовать материалы. Развивает у детей фантазию, воображение.

5) Народное декоративно-прикладное искусство:

педагог продолжает развивать у детей декоративное творчество; умение создавать узоры по мотивам народных росписей, уже знакомых детям и новых (городецкая, гжельская, хохломская, жостовская, мезенская роспись и другие). Продолжает формировать у детей умение свободно владеть карандашом, кистью при выполнении линейного рисунка, учит плавным поворотам руки при рисовании округлых линий, завитков в разном направлении (от веточки и от конца завитка к веточке, вертикально и горизонтально), учит осуществлять движение всей рукой при рисовании длинных линий, крупных форм, одними пальцами - при рисовании небольших форм и мелких деталей, коротких линий, штрихов, травки (хохлома), оживок (городец) и другое. Учит детей видеть красоту созданного изображения и в передаче формы, плавности, слитности линий или их тонкости, изящности, ритмичности расположения линий и пятен, равномерности закрашивания рисунка; чувствовать плавные переходы оттенков цвета. Учит детей выделять и передавать цветовую гамму народного декоративного искусства определенного вида. Закрепляет у детей умение создавать композиции на листах бумаги разной формы, силуэтах предметов и игрушек; расписывать вылепленные детьми игрушки. Закрепляет у детей умение при составлении декоративной композиции на основе того или иного вида народного искусства использовать характерные для него элементы узора и цветовую гамму. Продолжает развивать у детей

<p>навыки декоративной лепки; учит использовать разные способы лепки (налеп, углубленный рельеф), применять стеку.</p>
<p>Конструктивная деятельность</p>
<p>Педагог:</p> <p>1) формирует у детей интерес к разнообразным зданиям и сооружениям (жилые дома, театры и другое). Поощряет желание передавать их особенности в конструктивной деятельности. Предлагает детям самостоятельно находить отдельные конструктивные решения на основе анализа существующих сооружений.</p> <p>2) Конструирование из строительного материала: учит детей сооружать различные конструкции одного и того же объекта в соответствии с их назначением (мост для пешеходов, мост для транспорта). Учит детей определять, какие детали более всего подходят для постройки, как их целесообразнее скомбинировать; продолжает развивать умение планировать процесс возведения постройки. Продолжает формировать умение у детей сооружать постройки, объединенных общей темой (улица, машины, дома).</p> <p>3) Конструирование из деталей конструкторов: знакомит детей с разнообразными пластмассовыми конструкторами. Учит детей создавать различные модели (здания, самолеты, поезда и так далее) по рисунку, по словесной инструкции педагога, по собственному замыслу. Знакомит детей с деревянным конструктором, детали которого крепятся штифтами. Учит создавать различные конструкции (мебель, машины) по рисунку и по словесной инструкции педагога. Учит детей создавать конструкции, объединенные общей темой (детская площадка, стоянка машин и другое). Учит детей разбирать конструкции при помощи скобы и киянки (в пластмассовых конструкторах).</p>
<p>Музыкальная деятельность</p>
<p>Педагог:</p> <p>1) Слушание: развивает у детей навык восприятия звуков по высоте в пределах квинты - терции; обогащает впечатления детей и формирует музыкальный вкус, развивает музыкальную память; способствует развитию у детей мышления, фантазии, памяти, слуха; педагог знакомит детей с элементарными музыкальными понятиями (темп, ритм); жанрами (опера, концерт, симфонический концерт), творчеством композиторов и музыкантов (русских, зарубежных и так далее); педагог знакомит детей с мелодией Государственного гимна Российской Федерации.</p> <p>2) Пение: совершенствует у детей певческий голос и вокально- слуховую координацию; закрепляет у детей практические навыки выразительного исполнения песен в пределах от до первой октавы до ре второй октавы; учит брать дыхание и удерживать его до конца фразы; обращает внимание на артикуляцию (дикцию); закрепляет умение петь самостоятельно, индивидуально и коллективно, с музыкальным сопровождением и без него.</p> <p>3) Песенное творчество: учит детей самостоятельно придумывать мелодии, используя в качестве образца русские народные песни; поощряет желание детей самостоятельно импровизировать мелодии на заданную тему по образцу и без него, используя для этого знакомые песни, музыкальные пьесы и танцы.</p> <p>4) Музыкально-ритмические движения: способствует дальнейшему развитию у детей навыков танцевальных движений, совершенствует умение выразительно и ритмично двигаться в соответствии с разнообразным</p>

характером музыки, передавая в танце эмоционально-образное содержание; знакомит детей с национальными плясками (русские, белорусские, украинские и так далее); педагог развивает у детей танцевально-игровое творчество; формирует навыки художественного исполнения различных образов при инсценировании песен, театральных постановок.

5) Музыкально-игровое и танцевальное творчество: способствует развитию творческой активности детей в доступных видах музыкальной исполнительской деятельности (игра в оркестре, пение, танцевальные движения и тому подобное); учит импровизировать под музыку соответствующего характера (лыжник, конькобежец, наездник, рыбак; лукавый котик и сердитый козлик и тому подобное); помогает придумывать движения, отражающие содержание песни; выразительно действовать с воображаемыми предметами; учит детей самостоятельно искать способ передачи в движениях музыкальных образов. Формирует у детей музыкальные способности; содействует проявлению активности и самостоятельности.

6) Игра на детских музыкальных инструментах: знакомит детей с музыкальными произведениями в исполнении на различных инструментах и в оркестровой обработке; учит детей играть на металлофоне, свирели, ударных и электронных музыкальных инструментах, русских народных музыкальных инструментах: трещотках, погремушках, треугольниках; исполнять музыкальные произведения в оркестре и в ансамбле.

7) Активизирует использование песен, музыкально-ритмических движений, игру на музыкальных инструментах, музыкально-театрализованную деятельность в повседневной жизни и различных видах досуговой деятельности для реализации музыкально-творческих способностей ребёнка.

Театрализованная деятельность.

Развивает самостоятельность детей в организации театрализованных игр; поддерживает желание самостоятельно выбирать литературный и музыкальный материал для театральной постановки; развивает проявление инициативы изготовления атрибутов и декораций к спектаклю; умение распределять между собой обязанности и роли; развивает творческую самостоятельность, эстетический вкус в передаче образа; отчетливость произношения; использовать средства выразительности (поза, жесты, мимика, интонация, движения). Воспитывает любовь к театру. Учит детей использовать в театрализованной деятельности детей разные виды театра (бибабо, пальчиковый, театр на ложках, картинок, перчаточный, кукольный и другое). Воспитывает навыки театральной культуры, приобщает к театральному искусству через просмотр театральных постановок, видеоматериалов; рассказывает о театре, театральных профессиях. Знакомит со средствами погружения в художественные образы (музыка, слово, хореография, декорации, костюм, грим и другое) и возможностями распознавать их особенности. Учит детей использовать разные формы взаимодействия детей и взрослых в театрализованной игре. Развивает воображение и фантазию детей в создании и исполнении ролей. Формирует у детей умение вносить изменения и придумывать новые сюжетные линии сказок, литературных произведений, передавая их образ выразительными средствами в игре драматизации, спектакле; формирует умение выразительно передавать в действии, мимике, пантомимике, интонации эмоциональное состояние персонажей; самостоятельно придумывать

	<p>детали костюма; формирует у детей умение действовать и говорить от имени разных персонажей, сочетать движения театральных игрушек с речью. Формирует умение проводить анализ сыгранных ролей, просмотренных спектаклей.</p> <p>Культурно-досуговая деятельность.</p> <p>Продолжает формировать у детей умение проводить свободное время с интересом и пользой (рассматривание иллюстраций, просмотр анимационных фильмов, слушание музыки, конструирование и так далее). Развивает активность детей в участие в подготовке развлечений. Формирует навыки культуры общения со сверстниками, педагогами и гостями. Расширяет знания детей об обычаях и традициях народов России, воспитывает уважение к культуре других этносов. Формирует чувство удовлетворения от участия в совместной досуговой деятельности. Поддерживает интерес к подготовке и участию в праздничных мероприятиях, опираясь на полученные навыки и опыт. Поощряет реализацию творческих проявлений в объединениях дополнительного образования.</p>
--	---

П. 21.8 ФОП ДО Решение совокупных задач воспитания в рамках образовательной области «Художественно-эстетическое развитие» направлено на приобщение детей к ценностям «Культура» и «Красота», что предполагает:

- воспитание эстетических чувств (удивления, радости, восхищения) к различным объектам и явлениям окружающего мира (природного, бытового, социального), к произведениям разных видов, жанров и стилей искусства (в соответствии с возрастными особенностями);
- приобщение к традициям и великому культурному наследию российского народа, шедеврам мировой художественной культуры;
- становление эстетического, эмоционально-ценностного отношения к окружающему миру для гармонизации внешнего и внутреннего мира ребёнка;
- создание условий для раскрытия детьми базовых ценностей и их проживания в разных видах художественно-творческой деятельности;
- формирование целостной картины мира на основе интеграции интеллектуального и эмоционально-образного способов его освоения детьми;
- создание условий для выявления, развития и реализации творческого потенциала каждого ребёнка с учётом его индивидуальности, поддержка его готовности к творческой самореализации и сотворчеству с другими людьми (детьми и взрослыми).

Используемые парциальные программы дошкольного образования и методические пособия по художественно-эстетическому развитию

Образовательная область «Художественно-эстетическое развитие» (Методический комплект программы «От рождения до школы»): Учебно-методическое пособие / ред. М.А. Васильева, Т.С. Комарова, Н.Е. Веракса – СПб.: ООО «Мозаика-Синтез», 2016.

2.1.5 Задачи и содержание образовательной области «Физическое развитие» (п. 22 ФОП ДО)

Физическое развитие включает приобретение опыта в следующих видах деятельности детей: двигательной, в том числе связанной с выполнением упражнений, направленных на развитие таких физических качеств, как координация и гибкость; способствующих правильному формированию опорно-двигательной системы организма; развитию равновесия, координации движения, крупной и мелкой моторики обеих рук, а

также с правильным, не наносящим ущерба организму выполнением основных движений (ходьба, бег, мягкие прыжки, повороты в обе стороны), формирование начальных представлений о некоторых видах спорта, овладение подвижными играми с правилами; становление целенаправленности и саморегуляции в двигательной сфере; становление ценностей здорового образа жизни, овладение его элементарными нормами и правилами (в питании, двигательном режиме, закаливании, при формировании полезных привычек и др.).

Реализация задач данной области происходит в следующих видах образовательной деятельности:

Парциальная образовательная программа «Растем вместе» реализация осуществляется во всех возрастных группах детей в совместной деятельности педагога с детьми, другими детьми, самостоятельной деятельности при проведении режимных моментов ежедневно в различных видах детской деятельности, в группах 5-6 лет и 6-7 лет реализуется через занятие 1 раз в неделю.

«Занятие по физическому развитию» реализуется через занятие во всех возрастных группах 3 раза в неделю. В группах детей 5-6 лет, 6-7 лет 1 занятие проводится на открытом воздухе.

Возрастная группа	Задачи и содержание образовательной деятельности
	<p>Основные задачи образовательной деятельности в области физического развития:</p> <ul style="list-style-type: none"> - создавать условия для последовательного становления первых основных движений (бросание, катание, ползание, лазанье, ходьба) в совместной деятельности педагога с ребёнком; - создавать условия для развития равновесия и ориентировки в пространстве; поддерживать желание выполнять физические упражнения в паре с педагогом; привлекать к участию в играх-забавах, игровых упражнениях, подвижных играх, побуждать к самостоятельным действиям; - укреплять здоровье ребёнка средствами физического воспитания, способствовать усвоению культурно-гигиенических навыков для приобщения к здоровому образу жизни.
<p>От 2 лет до 3 лет (п. 22.3 ФООП ДО)</p>	<p>Основные задачи образовательной деятельности в области физического развития:</p> <ul style="list-style-type: none"> - обогащать двигательный опыт детей, помогая осваивать упражнения основной гимнастики: основные движения (бросание, катание, ловля, ползание, лазанье, ходьба, бег, прыжки), общеразвивающие и музыкально-ритмические упражнения; - развивать психофизические качества, равновесие и ориентировку в пространстве; - поддерживать у детей желание играть в подвижные игры вместе с педагогом в небольших подгруппах; - формировать интерес и положительное отношение к выполнению физических упражнений, совместным двигательным действиям; - укреплять здоровье детей средствами физического воспитания, формировать культурно-гигиенические навыки и навыки самообслуживания, приобщая к здоровому образу жизни. <p>Содержание образовательной деятельности. Педагог формирует умение выполнять основные движения,</p>

общеразвивающие и музыкально-ритмические упражнения в различных формах физкультурно-оздоровительной работы (утренняя гимнастика, физкультурные занятия, подвижные игры, индивидуальная работа по развитию движений и другое), развивает психофизические качества, координацию, равновесие и ориентировку в пространстве. Педагог побуждает детей совместно играть в подвижные игры, действовать согласованно, реагировать на сигнал.

Оптимизирует двигательную деятельность, предупреждая утомление, осуществляет помощь и страховку, поощряет стремление ребёнка соблюдать правила личной гигиены и проявлять культурно-гигиенические навыки.

1) Основная гимнастика (основные движения, общеразвивающие упражнения).

Основные движения:

- **бросание, катание, ловля:** скатывание мяча по наклонной доске; прокатывание мяча педагогу и друг другу двумя руками стоя и сидя (расстояние 50-100 см), под дугу, в воротца; остановка катящегося мяча; передача мячей друг другу стоя; бросание мяча от груди двумя руками, снизу, из-за головы; бросание предмета в горизонтальную цель и вдаль с расстояния 100-125 см двумя и одной рукой; перебрасывание мяча через сетку, натянутую на уровне роста ребёнка с расстояния 1-1,5 м; ловля мяча, брошенного педагогом с расстояния до 1 м;

ползание и лазанье: ползание на животе, на четвереньках до погремушки (флажка) 3-4 м (взяв её, встать, выпрямиться), по доске, лежащей на полу, по наклонной доске, приподнятой одним концом на 20-30 см; по гимнастической скамейке; проползание под дугой (30-40 см); влезание на лесенку-стремянку и спуск с нее произвольным способом;

- **ходьба:** ходьба стайкой за педагогом с перешагиванием через линии, палки, кубы; на носках; с переходом на бег; на месте, приставным шагом вперед, в сторону, назад; с предметами в руке (флажок, платочек, ленточка и другие); в рассыпную и в заданном направлении; между предметами; по кругу по одному и парами, взявшись за руки;

- **бег:** бег стайкой за педагогом, в заданном направлении и в разных направлениях; между линиями (расстояние между линиями 40-30 см); за катящимся мячом; с переходом на ходьбу и обратно; непрерывный в течение 20-30-40 секунд; медленный бег на расстояние 40-80 м;

- **прыжки:** прыжки на двух ногах на месте (10-15 раз); с продвижением вперед, через 1-2 параллельные линии (расстояние 10-20 см); в длину с места как можно дальше, через 2 параллельные линии (20-30 см); вверх, касаясь предмета, находящегося выше поднятых рук ребёнка на 10-15 см;

- **упражнения в равновесии:** ходьба по дорожке (ширина 20 см, длина 2-3 м); по наклонной доске, приподнятой одним концом на 20 см; по гимнастической скамейке; перешагивание линий и предметов (высота 10-15 см); ходьба по извилистой дорожке (2-3 м), между линиями; подъем без помощи рук на скамейку,

	<p>удерживая равновесие с положением рук в стороны; кружение на месте.</p> <p>В процессе обучения основным движениям педагог побуждает детей действовать сообща, двигаться не наталкиваясь друг на друга, придерживаться определенного направления движения, предлагает разнообразные упражнения.</p> <p>Общеразвивающие упражнения:</p> <ul style="list-style-type: none"> - упражнения для кистей рук, развития и укрепления плечевого пояса: поднятие рук вперед, вверх, разведение в стороны, отведение назад, за спину, сгибание и разгибание, выполнение хлопков руками перед собой, над головой; махи руками вверх-вниз, вперед-назад; - упражнения для развития и укрепления мышц спины и гибкости позвоночника: повороты вправо-влево, с передачей предмета сидящему рядом ребёнку, наклоны вперед из исходного положения стоя и сидя; одновременное сгибание и разгибание ног из исходного положения сидя и лежа, поочередное поднятие рук и ног из исходного положения лежа на спине; - упражнения для развития и укрепления мышц брюшного пресса и гибкости позвоночника: сгибание и разгибание ног, держась за опору, приседание, потягивание с поднятием на носки и другое; - музыкально-ритмические упражнения, разученные на музыкальном занятии, включаются в содержание подвижных игр и игровых упражнений; педагог показывает детям и выполняет вместе с ними: хлопки в ладоши под музыку, хлопки с одновременным притопыванием, приседание «пружинка», приставные шаги вперед-назад, кружение на носочках, имитационные упражнения. <p>Педагог предлагает образец для подражания и выполняет вместе с детьми упражнения с предметами: погремушками, платочками, малыми обручами, кубиками, флажками и другое, в том числе, сидя на стуле или на скамейке.</p> <p>2) Подвижные игры: педагог развивает и поддерживает у детей желание играть в подвижные игры с простым содержанием, с текстом, с включением музыкально- ритмических упражнений. Создает условия для развития выразительности движений в имитационных упражнениях и сюжетных играх, помогает самостоятельно передавать простейшие действия некоторых персонажей (попрыгать, как зайчики, помахать крылышками, как птичка, походить как лошадка, поклевать зернышки, как цыплята, и тому подобное)</p> <p>3) Формирование основ здорового образа жизни: педагог формирует у детей полезные привычки и элементарные культурно-гигиенические навыки при приеме пищи, уходе за собой (самостоятельно и правильно мыть руки перед едой, после прогулки и посещения туалета, чистить зубы, пользоваться предметами личной гигиены); поощряет умения замечать нарушения правил гигиены, оценивать свой внешний вид, приводить в порядок одежду; способствует формированию положительного отношения к закалывающим и гигиеническим процедурам, выполнению физических упражнений.</p>
От 3 лет до 4 лет	Основные задачи образовательной деятельности в

<p>(п.22.4 ФОП ДО)</p>	<p>области физического развития:</p> <ul style="list-style-type: none"> - обогащать двигательный опыт детей, используя упражнения основной гимнастики (строевые упражнения, основные движения, общеразвивающие, в том числе музыкально-ритмические упражнения), спортивные упражнения, подвижные игры, помогая согласовывать свои действия с действиями других детей, соблюдать правила в игре; - развивать психофизические качества, ориентировку в пространстве, координацию, равновесие, способность быстро реагировать на сигнал; - формировать интерес и положительное отношение к занятиям физической культурой и активному отдыху, воспитывать самостоятельность; - укреплять здоровье детей средствами физического воспитания, создавать условия для формирования правильной осанки, способствовать усвоению правил безопасного поведения в двигательной деятельности; - закреплять культурно-гигиенические навыки и навыки самообслуживания, формируя полезные привычки, приобщая к здоровому образу жизни.
	<p>Занятие по физическому развитию</p>
	<p>Педагог: формирует умение организованно выполнять строевые упражнения, находить свое место при совместных построениях, передвижениях. Выполнять общеразвивающие, музыкально-ритмические упражнения по показу; создает условия для активной двигательной деятельности и положительного эмоционального состояния детей. Воспитывает умение слушать и следить за показом, выполнять предложенные задания сообща, действуя в общем для всех темпе. Организует подвижные игры, помогая детям выполнять движения с эмоциональным отражением замысла, соблюдать правила в подвижной игре. Продумывает и организует активный отдых, приобщает детей к здоровому образу жизни, к овладению элементарными нормами и правилами поведения в двигательной деятельности, формирует умения и навыки личной гигиены, воспитывает полезные для здоровья привычки.</p> <p>1) Основная гимнастика (основные движения, общеразвивающие и строевые упражнения).</p> <p>Основные движения:</p> <ul style="list-style-type: none"> - бросание, катание, ловля, метание: прокатывание двумя руками большого мяча вокруг предмета, подталкивая его сверху или сзади; скатывание мяча по наклонной доске; катание мяча друг другу, сидя парами ноги врозь, стоя на коленях; прокатывание мяча в воротца, под дугу, стоя парами; ходьба вдоль скамейки, прокатывая по ней мяч двумя и одной рукой; произвольное прокатывание обруча, ловля обруча, катящегося от педагога; бросание мешочка в горизонтальную цель (корзину) двумя и одной рукой; подбрасывание мяча вверх и ловля его; бросание мяча о землю и ловля его; бросание и ловля мяча в парах; бросание, одной рукой мяча в обруч, расположенный на уровне глаз ребёнка, с расстояния

1,5 м; метание вдаль; перебрасывание мяча через сетку;

- **ползание, лазанье:** ползание на четвереньках на расстояние 4-5-6 м до кегли (взять её, встать, выпрямиться, поднять двумя руками над головой); по гимнастической скамейке, за катящимся мячом; проползание на четвереньках под 3-4 дугами (высота 50 см, расстояние 1 м); ползание на четвереньках с опорой на ладони и ступни по доске; влезание на лесенку - стремянку или гимнастическую стенку произвольным способом (не пропуская реек) и спуск с нее; подлезание под дугу, не касаясь руками пола;
- **ходьба:** ходьба в заданном направлении, небольшими группами, друг за другом по ориентирам (по прямой, по кругу, обходя предметы, в рассыпную, «змейкой», с поворотом и сменой направления); на носках; высоко поднимая колени, перешагивая предметы, с остановкой по сигналу; парами друг за другом, в разных направлениях; с выполнением заданий (присесть, встать, идти дальше); по наклонной доске; в чередовании с бегом;
- **бег:** бег группами и по одному за направляющим, в рассыпную, со сменой темпа; по кругу, обегая предметы, между двух или вдоль одной линии; со сменой направления, с остановками, мелким шагом, на носках; в чередовании с ходьбой; убегание от ловящего, ловля убегающего; бег в течение 50-60 сек; быстрый бег 10-15 м; медленный бег 120-150 м;
- **прыжки:** прыжки на двух и на одной ноге; на месте, продвигаясь вперед на 2-3 м; через линию, (вперед и, развернувшись, в обратную сторону); в длину с места (не менее 40 см); через 2 линии (расстояние 25-30 см), из обруча в обруч (плоский) по прямой; через 4-6 параллельных линий (расстояние 15-20 см); спрыгивание (высота 10-15 см), перепрыгивание через веревку (высота 2-5 см);
- **упражнения в равновесии:** ходьба по прямой и извилистой дорожке (ширина 15-20 см, длина 2-2,5 м), обычным и приставным шагом; по гимнастической скамье, по ребристой доске, наклонной доске; перешагивая рейки лестницы, лежащей на полу; по шнуру, плоскому обучу, лежащему на полу, приставным шагом; с выполнением заданий (присесть, встать и продолжить движение); на носках, с остановкой.

Общеразвивающие упражнения:

- упражнения для кистей рук, развития и укрепления мышц плечевого пояса: поднятие и опускание прямых рук вперед, отведение их в стороны, вверх, на пояс, за спину (одновременно, поочередно); перекладывание предмета из одной руки в другую; хлопки над головой и перед собой; махи руками; упражнения для кистей рук;
- упражнения для развития и укрепления мышц спины и гибкости позвоночника: потягивание, приседание, обхватив руками колени; наклоны вперед и в стороны; сгибание и разгибание ног из положения сидя; поднятие и опускание ног из положения лежа; повороты со спины на живот и обратно;
- упражнения для развития и укрепления мышц ног и брюшного пресса: поднятие и опускание ног, согнутых в коленях; приседание с предметами, поднятие на носки; выставление ноги вперед, в сторону, назад;

- музыкально-ритмические упражнения, разученные на музыкальных занятиях, педагог включает в содержание физкультурных занятий, различные формы активного отдыха и подвижные игры: ритмичная ходьба и бег под музыку по прямой и по кругу, держась за руки, на носках, топающим шагом, вперед, приставным шагом; поочередное выставление ноги вперед, на пятку, притопывание, приседания «пружинки», кружение; имитационные движения - разнообразные упражнения, раскрывающие понятный детям образ, настроение или состояние (веселый котенок, хитрая лиса, шустрый зайчик и так далее).

Строевые упражнения:

- педагог предлагает детям следующие строевые упражнения: построение в колонну по одному, в шеренгу, в круг по ориентирам; перестроение в колонну по два, в рассыпную, смыкание и размыкание обычным шагом, повороты направо и налево переступанием.

Педагог выполняет вместе с детьми упражнения из разных исходных положений (стоя, ноги слегка расставлены, ноги врозь, сидя, лежа на спине, животе, с заданным положением рук), с предметами (кубики двух цветов, флажки, кегли и другое).

2) Подвижные игры: педагог поддерживает активность детей в процессе двигательной деятельности, организуя сюжетные и несюжетные подвижные игры. Воспитывает умение действовать сообща, соблюдать правила, начинать и заканчивать действия по указанию и в соответствии с сюжетом игры, двигаться определенным способом и в заданном направлении, придавать своим движениям выразительность (кошка просыпается, потягивается, мяукает).

3) Спортивные упражнения: педагог обучает детей спортивным упражнениям на прогулке или во время физкультурных занятий на свежем воздухе. Катание на санках, лыжах, велосипеде может быть организовано в самостоятельной двигательной деятельности в зависимости от имеющихся условий, а также региональных и климатических особенностей.

Катание на санках: по прямой, перевоза игрушки или друг друга, и самостоятельное невысокой горки.

Ходьба на лыжах: по прямой, ровной лыжне ступающим и скользящим шагом, с поворотами переступанием. Катание на трехколесном велосипеде: по прямой, по кругу, с поворотами направо, налево.

4) Формирование основ здорового образа жизни: поддерживает стремление ребёнка самостоятельно ухаживать за собой, соблюдать порядок и чистоту, ухаживать за своими вещами и игрушками; формирует первичные представления о роли чистоты, аккуратности для сохранения здоровья, напоминает о необходимости соблюдения правил безопасности в двигательной деятельности (бегать, не наталкиваясь друг на друга, не толкать товарища, не нарушать правила).

5) Активный отдых.

Физкультурные досуги: досуг проводится 1-2 раза в месяц во второй половине дня на свежем воздухе, продолжительностью 20-

	<p>25 минут. Содержание составляют подвижные игры и игровые упражнения, игры-забавы, аттракционы, хороводы, игры с пением, музыкально-ритмические упражнения.</p> <p>Дни здоровья: в этот день проводятся подвижные игры на свежем воздухе, физкультурный досуг, спортивные упражнения, возможен выход за пределы участка ДОУ (прогулка-экскурсия). День здоровья проводится один раз в квартал.</p> <p style="text-align: center;">«Растем вместе»</p> <p>Дать представление о том, что все люди отличаются друг от друга (рост, вес, пол, цвет кожи, волос, манера говорить, ходить и т.д.)</p> <p>Продолжать учить различать и называть органы чувств (глаза, рот, нос, ухо), дать представление об их роли в организме и о том, как их беречь и ухаживать за ними.</p> <p>Формировать потребность в соблюдении навыков гигиены и опрятности в повседневной жизни.</p> <p>Дать понятие о полезной и вредной пище.</p> <p>Дать знания об овощах и фруктах, молочных продуктах, полезных для здоровья человека.</p> <p>Дать представление о ценности здоровья, желании вести здоровый образ жизни, о необходимости закаливания, о том, что утренняя зарядка, игры, физические упражнения вызывают хорошее настроение, а с помощью сна восстанавливаются силы.</p> <p>Познакомить детей с упражнениями, укрепляющими различные органы и системы организма.</p> <p>Воспитывать бережное отношение к своему телу, своему здоровью, здоровью других детей. Учить сообщать о своём самочувствии взрослым.</p> <p>Дать представление о полезной и вредной пище; об овощах и фруктах, молочных продуктах, полезных для здоровья человека.</p> <p>Формировать представление о том, что утренняя зарядка, игры, физические упражнения вызывают хорошее настроение; с помощью сна восстанавливаются силы.</p> <p>Познакомить детей с упражнениями, укрепляющими различные органы и системы организма. Дать представление о необходимости закаливания. Дать представление о ценности здоровья; формировать желание вести здоровый образ жизни.</p> <p>Формировать умение сообщать о своем самочувствии взрослым, осознавать необходимость лечения.</p> <p>Формировать потребность в соблюдении навыков гигиены и опрятности в повседневной жизни.</p>
<p>От 4 лет до 5 лет (п. 22.5 ФОП ДО)</p>	<p>Основные задачи образовательной деятельности в области физического развития:</p> <ul style="list-style-type: none"> - обогащать двигательный опыт детей, способствуя техничному выполнению упражнений основной гимнастики (строевые упражнения, основные движения, общеразвивающие, в том числе музыкально-ритмические упражнения), создавать условия для освоения спортивных упражнений, подвижных игр; - формировать психофизические качества (сила, быстрота, выносливость, гибкость, ловкость), развивать координацию, меткость, ориентировку в пространстве; - воспитывать волевые качества, самостоятельность, стремление

соблюдать правила в подвижных играх, проявлять самостоятельность при выполнении физических упражнений;

- продолжать формировать интерес и положительное отношение к физической культуре и активному отдыху, формировать первичные представления об отдельных видах спорта;
- укреплять здоровье ребёнка, опорно-двигательный аппарат, формировать правильную осанку, повышать иммунитет средствами физического воспитания;
- формировать представления о факторах, влияющих на здоровье, воспитывать полезные привычки, способствовать усвоению правил безопасного поведения в двигательной деятельности

Занятие по физическому развитию

Педагог:

формирует двигательные умения и навыки, развивает психофизические качества при выполнении упражнений основной гимнастики, а также при проведении подвижных и спортивных игр. Помогает точно принимать исходное положение, поддерживает стремление соблюдать технику выполнения упражнений, правила в подвижной игре, показывает возможность использования разученного движения в самостоятельной двигательной деятельности, помогает укреплять дружеские взаимоотношения со сверстниками, слышать и выполнять указания, ориентироваться на словесную инструкцию; поощряет проявление целеустремленности и упорства в достижении цели, стремление к творчеству.

Способствует овладению элементарными нормами и правилами здорового образа жизни, формирует представление о правилах поведения в двигательной деятельности, закрепляет полезные привычки, способствующие укреплению и сохранению здоровья.

1) Основная гимнастика (основные движения, общеразвивающие упражнения, ритмическая гимнастика и строевые упражнения).

Основные движения:

- **бросание, катание, ловля, метание:** прокатывание мяча между линиями, шнурами, палками (длина 2-3 м), положенными (на расстоянии 15-20 см одна от другой) и огибающими кубики или кегли, расставленные по одной линии на расстоянии 70-80 см; прокатывание обруча педагогу, удержание обруча, катящегося от педагога; прокатывание обруча друг другу в парах; подбрасывание мяча вверх и ловля его после удара об пол; бросание и ловля мяча в паре; перебрасывание мяча друг другу в кругу; бросание мяча двумя руками из-за головы стоя; скатывание мяча по наклонной доске, попадая в предмет; отбивание мяча правой и левой рукой о землю не менее 5 раз подряд; подбрасывание и ловля мяча не менее 3-4 раз подряд; бросание мяча двумя руками из-за головы сидя; бросание вдаль; попадание в горизонтальную и вертикальную цели с расстояния 2-2,5 м;

- **ползание, лазанье:** ползание на четвереньках «змейкой» между расставленными кеглями, по наклонной доске, по гимнастической скамейке на животе, подтягиваясь руками; проползание в обручи, под дуги; влезание на гимнастическую стенку и спуск с нее, не пропуская реек; переход по гимнастической стенке с пролета на пролет вправо и влево на уровне 1-2 рейки, ползание на четвереньках

с опорой на стопы и ладони; подлезание под веревку или дугу, не касаясь руками пола прямо и боком;

- **ходьба:** ходьба обычная, в колонне по одному, придерживаясь указанного направления, с изменением темпа; на носках, на пятках, на внешней стороне стопы, приставным шагом вперед и по шнуру; перешагивая предметы; чередуя мелкий и широкий шаг, «змейкой», с остановкой по сигналу, в противоположную сторону; со сменой ведущего; в чередовании с бегом, прыжками; приставным шагом вперед, в сторону, назад на месте; с разным положением рук (на поясе, в стороны (плечи развести), за спиной);

- **бег:** бег в колонне по одному, на носках, высоко поднимая колени; обегая предметы; на месте; бег врассыпную по сигналу с последующим нахождением своего места в колонне; в парах; по кругу, держась за руки; со сменой направляющего, меняя направление движения и темп; непрерывный бег 1-1,5 мин; пробегание 30-40 м в чередовании с ходьбой 2-3 раза; медленный бег 150-200 м; бег на скорость 20 м; челночный бег 2х5 м; перебегание подгруппами по 5-6 человек с одной стороны площадки на другую; бег врассыпную с ловлей и увертыванием;

- **прыжки:** прыжки на двух ногах на месте, с поворотом вправо и влево, вокруг себя, ноги вместе-ноги врозь, стараясь достать предмет, подвешенный над головой; подпрыгивание на двух ногах с продвижением вперед на 2-3 м; перепрыгивание через шнур, плоский кубик (высота 5 см), через 4-6 линий (расстояние между линиями 40-50 см); выполнение 20 подпрыгиваний с небольшими перерывами; прыжки в длину с места; спрыгивание со скамейки; прямой галоп; попытки выполнения прыжков с короткой скакалкой;

упражнения в равновесии: ходьба по доске, по скамье (с перешагиванием через предметы, с мешочком на голове, с предметом в руках, ставя ногу с носка руки в стороны); ходьба по доске до конца и обратно с поворотом; ходьба по наклонной доске вверх и вниз; стойка на одной ноге, вторая поднята коленом вперед, в сторону, руки в стороны или на поясе; пробегание по наклонной доске вверх и вниз; ходьба по доске и расхождение вдвоем на ней; кружение в одну, затем в другую сторону с платочками, руки на пояс, руки в стороны.

- обучает разнообразным упражнениям, которые дети могут переносить всамостоятельную двигательную деятельность.

Общеразвивающие упражнения:

- упражнения для кистей рук, развития и укрепления мышц рук и плечевого пояса: основные положения и движения рук (в стороны, вперед, вверх, назад, за спину, на пояс, перед грудью); переключивание предмета из одной руки в другую; сгибание и разгибание рук, махи руками; сжатие и разжатие кистей рук, вращение кистями; выполнение упражнений пальчиковой гимнастики; повороты головы вправо и влево, наклоны головы;

- упражнения для развития и укрепления мышц спины и гибкости позвоночника: наклоны вперед, вправо, влево, повороты корпуса вправо и влево из исходных положений стоя и сидя; поочередное поднятие ног из положения лежа на спине, на животе, стоя на четвереньках;

- упражнения для развития и укрепления мышц ног и брюшного пресса: сгибание и разгибание ног; отведение ноги вперед, в сторону, назад; выставление ноги на пятку (носок); приседания на всей стопе и на носках с разведением коленей в стороны; поднятие на носки и опускание на всю ступню; захватывание стопами и перекладывание предметов с места на место.

Повышаются требования к детям при выполнении общеразвивающих упражнений. Педагог предлагает выполнять общеразвивающие упражнения из разных исходных положений, в разном темпе (медленном, среднем, быстром) с предметами и без них. К предметам и пособиям, названным ранее, добавляются малые мячи, косички, палки, обручи и другое. Разученные упражнения включаются в комплексы утренней гимнастики, физкультминутки и другие формы физкультурно-оздоровительной работы.

Ритмическая гимнастика:

- музыкально-ритмические упражнения, разученные на музыкальном занятии, педагог включает в комплексы общеразвивающих упражнений (простейшие связки упражнений ритмической гимнастики), в физкультминутки и подвижные игры. Рекомендуемые упражнения: ритмичная ходьба под музыку в разном темпе; на носках, топающим шагом, приставным шагом прямо и боком, прямым галопом, по кругу, держась за руки, с высоким подниманием колена на месте и в движении прямо и вокруг себя, подскоки по одному и в парах под музыку; выставление ноги на пятку, на носок, притопывание под ритм, повороты, поочередное «выбрасывание» ног, движение по кругу выполняя шаг с носка, ритмичные хлопки в ладоши под ритмичную музыку, комбинации из двух освоенных движений в сочетании с хлопками.

Строевые упражнения:

- предлагает детям следующие строевые упражнения: построение в колонну по одному, по два, по росту, врассыпную; размыкание и смыкание на вытянутые руки, равнение по ориентирам и без; перестроение из колонны по одному в колонну по два в движении, со сменой ведущего; из одной колонны или шеренги в звенья на месте и в движении; повороты направо, налево, кругом на месте переступанием и в движении.

2) Подвижные игры: педагог продолжает закреплять основные движения и развивать психофизические качества в подвижных играх, поощряет желание выполнять роль водящего, развивает пространственную ориентировку, самостоятельность и инициативность в организации знакомых игр с небольшой группой сверстников; приучает к выполнению правил, поощряет проявление целеустремленности, настойчивости, творческих (придумывание и комбинирование движений в игре).

3) Спортивные упражнения: педагог обучает детей спортивным упражнениям на прогулке или во время физкультурных занятий на свежем воздухе. Катание на санках, лыжах, велосипеде может быть организовано в самостоятельной двигательной деятельности в зависимости от имеющихся условий, а также региональных и климатических особенностей.

Катание на санках: подъем с санками на гору, скатывание с горки,

торможение при спуске, катание на санках друг друга.

Катание на трехколесном и двухколесном велосипеде, самокате: по прямой, по кругу с поворотами, с разной скоростью.

Ходьба на лыжах: скользящим шагом, повороты на месте, подъем на гору «ступающим шагом» и «полуёлочкой».

4) Формирование основ здорового образа жизни: педагог уточняет представления детей о здоровье, факторах, положительно влияющих на него, правилах безопасного поведения в двигательной деятельности (соблюдать очередность при занятиях с оборудованием, не толкать товарища, бегать в колонне, не обгонять друг друга и другое), способствует пониманию детьми необходимости занятий физической культурой, важности правильного питания, соблюдения гигиены, закаливания для сохранения и укрепления здоровья. Формирует первичные представления об отдельных видах спорта.

5) Активный отдых.

Физкультурные праздники и досуги: педагог привлекает детей данной возрастной группы к участию в праздниках детей старшего дошкольного возраста в качестве зрителей. Праздники проводятся 2 раза в год, продолжительностью не более 1-1,5 часов.

Досуг организуется 1-2 раза в месяц во второй половине дня преимущественно на свежем воздухе, продолжительностью 20-25 минут. Содержание составляют: подвижные игры, игры с элементами соревнования, аттракционы, музыкально- ритмические и танцевальные упражнения.

Досуги и праздники могут быть направлены на решение задач приобщения к здоровому образу жизни, иметь социально-значимую и патриотическую тематику, посвящаться государственным праздникам, включать подвижные игры народов России.

Дни здоровья проводятся 1 раз в три месяца. В этот день проводятся физкультурно-оздоровительные мероприятия, прогулки, игры на свежем воздухе.

«Растем вместе»

Продолжать знакомство детей с частями тела и органами чувств человека. Формировать представление о значении частей тела и органов чувств для жизни и здоровья человека (руки делают много полезных дел; ноги помогают двигаться; рот говорит, ест; зубы жуют; язык помогает жевать, говорить; кожа чувствует; нос дышит, улавливает запахи; уши слышат).

Воспитывать потребность в соблюдении режима питания, употреблении в пищу овощей и фруктов, других полезных продуктов.

Формировать представление о необходимых человеку веществах и витаминах. Расширять представления о важности для здоровья сна, гигиенических процедур, движений, закаливания.

Знакомить детей с понятиями «здоровье» и «болезнь». Развивать умение устанавливать связь между совершаемым действием и состоянием организма, самочувствием («Я чищу зубы — значит, они у меня будут крепкими и здоровыми», «Я промочил ноги на улице, и

	<p>у меня начался насморк»). Формировать умение оказывать себе элементарную помощь при ушибах, обращаться за помощью к взрослым при заболевании, травме.</p> <p>Формировать представления о здоровом образе жизни; о значении физических упражнений для организма человека. Продолжать знакомить с физическими упражнениями на укрепление различных органов и систем организма.</p> <p>Продолжать знакомить с частями тела и органами чувств человека.</p> <p>Дать представление о функциональном назначении частей тела и органов чувств для жизни и здоровья человека.</p> <p>Формировать представление детей о том, что люди отличаются между собой по особенностям лица, манере ходить, говорить.</p> <p>Воспитывать потребность в соблюдении режима питания, употребление в пищу овощей и фруктов, др. полезных продуктов.</p> <p>Дать представление детям о необходимых телу человека веществах (белки, жиры, углеводы) и витаминах (А, С, В, Д).</p> <p>Расширить представление о важности для здоровья сна, гигиенических процедур, движений, закаливания.</p> <p>Познакомить с понятиями «здоровье» и «болезнь».</p> <p>Учить устанавливать связь между совершаемым действием и состоянием организма, самочувствием, оказывать себе элементарную помощь при ушибах, обращаться за помощью к взрослым при заболевании, заботиться о своём здоровье.</p> <p>Дать представление о составляющих здорового образа жизни.</p> <p>Воспитывать потребность быть здоровым..</p>
<p>От 5 лет до 6 лет (п.22.6 ФОП ДО)</p>	<p>Основные задачи образовательной деятельности в области физического развития:</p> <ul style="list-style-type: none"> - обогащать двигательный опыт, создавать условия для оптимальной двигательной деятельности, развивая умения осознанно, технично, точно, активно выполнять упражнения основной гимнастики, осваивать спортивные упражнения, элементы спортивных игр, элементарные туристские навыки; - развивать психофизические качества, координацию, мелкую моторику ориентировку в пространстве, равновесие, точность и меткость, воспитывать самоконтроль и самостоятельность, проявлять творчество при выполнении движений и в подвижных играх, соблюдать правила в подвижной игре, взаимодействовать в команде; - воспитывать патриотические чувства и нравственно-волевые качества в подвижных и спортивных играх, формах активного отдыха; - продолжать развивать интерес к физической культуре, формировать представления о разных видах спорта и достижениях российских спортсменов; - укреплять здоровье ребёнка, формировать правильную осанку, укреплять опорно - двигательный аппарат, повышать иммунитет средствами физического воспитания; - расширять представления о здоровье и его ценности, факторах на него влияющих, оздоровительном воздействии физических упражнений, туризме как форме активного отдыха; - воспитывать бережное и заботливое отношение к своему здоровью и здоровью окружающих, осознанно соблюдать правила здорового образа жизни и безопасности в двигательной деятельности и во

	<p>время туристских прогулок и экскурсий.</p> <p style="text-align: center;">Занятие по физическому развитию</p> <p>Педагог: совершенствует двигательные умения и навыки, развивает психофизические качества, обогащает двигательный опыт детей разнообразными физическими упражнениями, поддерживает детскую инициативу. Закрепляет умение осуществлять самоконтроль и оценку качества выполнения упражнений другими детьми; создает условия для освоения элементов спортивных игр, использует игры-эстафеты; поощряет осознанное выполнение упражнений и соблюдение правил в подвижных играх; поддерживает предложенные детьми варианты их усложнения; поощряет проявление нравственно-волевых качеств, дружеских взаимоотношения со сверстниками. Уточняет, расширяет и закрепляет представления о здоровье и здоровом образ жизни, начинает формировать элементарные представления о разных формах активного отдыха, включая туризм, способствует формированию навыков безопасного поведения в двигательной деятельности. Организует для детей и родителей (законных представителей) туристские прогулки и экскурсии, физкультурные праздники и досуги с соответствующей тематикой. 1) Основная гимнастика (основные движения, общеразвивающие упражнения, ритмическая гимнастика и строевые упражнения). Основные движения: - бросание, катание, ловля, метание: прокатывание мяча по гимнастической скамейке, направляя его рукой {правой и левой); прокатывание обруча, бег за ним и ловля; прокатывание набивного мяча; передача мяча друг другу стоя и сидя, в разных построениях; перебрасывание мяча друг другу и ловля его разными способами стоя и сидя, в разных построениях; отбивание мяча об пол на месте 10 раз; ведение мяча 5-6 м; метание в цель одной и двумя руками снизу и из-за головы; метание вдаль предметов разной массы (мешочки, шишки, мячи и другие); перебрасывание мяча из одной руки в другую; подбрасывание и ловля мяча одной рукой 4-5 раз подряд; перебрасывание мяча через сетку, забрасывание его в баскетбольную корзину; - ползание, лазанье: ползание на четвереньках, разными способами (с опорой на ладони и колени, на ступни и ладони, предплечья и колени), ползание на четвереньках по прямой, толкая головой мяч (3-4 м), «змейкой» между кеглями; переползание через несколько предметов подряд, под дугами, в туннеле; ползание на животе; ползание по скамейке с опорой на предплечья и колени; ползание на четвереньках по скамейке назад; проползание под скамейкой; лазанье по гимнастической стенке чередуясь шагом; - ходьба: ходьба обычным шагом, на носках, на пятках, с высоким подниманием колен, приставным шагом в сторону (направо и налево), в полуприседе, мелким и широким шагом, перекатом с пятки на носок, гимнастическим шагом, с закрытыми глазами 3-4 м; ходьба «змейкой» без ориентиров; в колонне по одному и по два вдоль границ зала, обозначая повороты; - бег: бег в колонне по одному, «змейкой», с перестроением на ходу</p>
--	---

в пары, звенья, со сменой ведущих; бег с пролезанием в обруч; с ловлей и увертыванием; высоко поднимая колени; между расставленными предметами; группами, догоняя убегающих, и убегая от ловящих; в заданном темпе, обегая предметы; мелким и широким шагом; непрерывный бег 1,5-2 мин; медленный бег 250-300 м; быстрый бег 10 м 2-3-4 раза; челночный бег 2x10 м, 3x10 м; пробегание на скорость 20 м; бег под вращающейся скакалкой;

-прыжки: подпрыгивание на месте одна нога вперед-другая назад, ноги скрестно-ноги врозь; на одной ноге; подпрыгивание с хлопками перед собой, над головой, за спиной; подпрыгивание с ноги на ногу, продвигаясь вперед через начерченные линии, из кружка в кружок; перепрыгивание с места предметы высотой 30 см; спрыгивание с высоты в обозначенное место; подпрыгивание на месте 30-40 раз подряд 2 раза; подпрыгивание на одной ноге 10-15 раз; прыжки на двух ногах с продвижением вперед на 3-4 м; на одной ноге (правой и левой) 2-2,5 м; перепрыгивание боком невысокие препятствия (шнур, канат, кубик); впрыгивание на возвышение 20 см двумя ногами; прыжки в длину с места; в высоту с разбега; в длину с разбега;

- **прыжки со скакалкой:** перешагивание и прыжки через неподвижную скакалку (высота 3-5 см); перепрыгивание через скакалку с одной ноги на другую с места, шагом и бегом; прыжки через скакалку на двух ногах, через вращающуюся скакалку;

- **упражнения в равновесии:** ходьба по шнуру прямо и зигзагообразно, приставляя пятку одной ноги к носку другой; стойка на гимнастической скамье на одной ноге; поднимание на носки и опускание на всю стопу, стоя на скамье; пробегание по скамье; ходьба навстречу и расхождение вдвоем на лежащей на полу доске; ходьба по узкой рейке гимнастической скамейки (с поддержкой); приседание после бега на носках, руки в стороны; кружение парами, держась за руки; «ласточка».

Продолжает обучать разнообразным физическим упражнениям, которые дети самостоятельно и творчески используют в игровой и повседневной деятельности.

Общеразвивающие упражнения:

- упражнения для кистей рук, развития и укрепления мышц рук и плечевого пояса: поднимание рук вперед, в стороны, вверх, через стороны вверх (одновременно, поочередно, последовательно); махи руками вперед-назад с хлопком впереди и сзади себя; перекладывание предмета из одной руки в другую впереди и сзади себя; поднимание рук со сцепленными в замок пальцами (кисти повернуть тыльной стороной внутрь); сжимание и разжимание кистей;

- упражнения для развития и укрепления мышц спины и гибкости позвоночника: поднимание рук вверх и опускание вниз, стоя у стены, касаясь её затылком, лопатками и ягодицами или лежа на спине; наклоны вперед, касаясь ладонями пола, наклоны вправо и влево; поднимание ног, сгибание и разгибание и скрещивание их из исходного положения лежа на спине;

- упражнения для развития и укрепления мышц ног и брюшного пресса: приседание, обхватывая колени руками; махи ногами;

поочередное поднимание и опускание ног из положения лежа на спине, руки в упоре; захватывание предметов ступнями и пальцами ног и перекладывание их с места на место.

Поддерживает стремление детей выполнять упражнения с разнообразными предметами (гимнастической палкой, обручем, мячом, скакалкой и другими). Подбирает упражнения из разнообразных исходных положений: сидя, лежа на спине, боку, животе, стоя на коленях, на четвереньках, с разным положением рук и ног (стоя ноги вместе, врозь; руки вниз, на поясе, перед грудью, за спиной). Поддерживает инициативу, самостоятельность и поощряет комбинирование и придумывание детьми новых общеразвивающих упражнений. Разученные упражнения включаются в комплексы утренней гимнастики и другие формы физкультурно-оздоровительной работы.

Ритмическая гимнастика:

музыкально-ритмические упражнения и комплексы общеразвивающих упражнений (ритмической гимнастики) педагог включает в содержание физкультурных занятий, некоторые из упражнений в физкультминутки, утреннюю гимнастику, различные формы активного отдыха и подвижные игры. Рекомендуемые упражнения: ходьба и бег в соответствии с общим характером музыки, в разном темпе, на высоких полупальцах, на носках, пружинящим, топающим шагом, «с каблука», вперед и назад (спиной), с высоким подниманием колена (высокий шаг) с ускорением и замедлением темпа легкий ритмичный бег на носках, различные виды галопа (прямой галоп, боковой галоп, кружение); подскоки на месте и с продвижением вперед, вокруг себя, в сочетании с хлопками и бегом, кружение по одному и в парах, комбинации из двух-трех освоенных движений.

Строевые упражнения:

продолжает обучение детей строевым упражнениям: построение по росту, поддерживая равенство в колонне, шеренге; построение в колонну по одному, в шеренгу, в круг; перестроение в колонну по три, в две шеренги на месте и при передвижении; размыкание в колонне на вытянутые вперед руки, в шеренге на вытянутые руки в стороны; повороты налево, направо, кругом переступанием и прыжком; ходьба «змейкой», расхождение из колонны по одному в разные стороны с последующим слиянием в пары.

2) Подвижные игры: педагог продолжает закреплять и совершенствовать основные движения детей в сюжетных и несюжетных подвижных играх, в играх с элементами соревнования, играх-эстафетах, оценивает качество движений и поощряет соблюдение правил, помогает быстро ориентироваться в пространстве, наращивать и удерживать скорость, проявлять находчивость, целеустремленность.

Обучает взаимодействию детей в команде, поощряет оказание помощи и взаимовыручки, инициативы при организации игр с небольшой группой сверстников, младшими детьми; воспитывает и поддерживает проявление нравственно-волевых качеств, самостоятельности и сплоченности, чувства ответственности за успехи команды, стремление к победе, стремление к преодолению

трудностей; развивает творческие способности, поддерживает инициативу детей в играх (выбор игр, придумывание новых вариантов, комбинирование движений). Способствует формированию духовно- нравственных качеств, основ патриотизма и гражданской идентичности в подвижных играх.

3) Спортивные игры: педагог обучает детей элементам спортивных игр, которые проводятся в спортивном зале или на спортивной площадке в зависимости от имеющихся условий и оборудования, а также региональных и климатических особенностей.

Городки: бросание биты сбоку, выбивание городка с кона (5-6 м) и полукона (2-3м); знание 3-4 фигур.

Элементы баскетбола: перебрасывание мяча друг другу от груди; ведение мяча правой и левой рукой; забрасывание мяча в корзину двумя руками от груди; игра по упрощенным правилам.

Бадминтон: отбивание волана ракеткой в заданном направлении; игра с педагогом. Элементы футбола: отбивание мяча правой и левой ногой в заданном направлении;

ведение мяча ногой между и вокруг предметов; отбивание мяча о стенку; передача мяча ногой друг другу (3-5 м); игра по упрощенным правилам.

4) Спортивные упражнения: обучает детей спортивным упражнениям на прогулке или во время физкультурных занятий на свежем воздухе в зависимости от условий: наличия оборудования и климатических условий региона.

Катание на санках: по прямой, со скоростью, с горки, подъем с санками в гору, с торможением при спуске с горки.

Ходьба на лыжах: по лыжне (на расстояние до 500 м); скользящим шагом; повороты на месте (направо и налево) с переступанием; подъем на склон прямо «ступающим шагом», «полуёлочкой» (прямо и наискось), соблюдая правила безопасного передвижения.

Катание на двухколесном велосипеде, самокате: по прямой, по кругу, с разворотом, с разной скоростью; с поворотами направо и налево, соблюдая правила безопасного передвижения.

5) Формирование основ здорового образа жизни: продолжает уточнять и расширять представления детей о факторах, положительно влияющих на здоровье (правильное питание, выбор полезных продуктов, занятия физкультурой, прогулки на свежем воздухе). Формировать представления о разных видах спорта (футбол, хоккей, баскетбол, бадминтон, плавание, фигурное катание, художественная и спортивная гимнастика, лыжный спорт и другие) и выдающихся достижениях российских спортсменов, роли физкультуры и спорта для укрепления здоровья. Уточняет и расширяет представления о правилах безопасного поведения в двигательной деятельности (при активном беге, прыжках, взаимодействии с партнером, в играх и упражнениях с мячом, гимнастической палкой, скакалкой, обручем, предметами, пользовании спортивным инвентарем и оборудованием) и учит их соблюдать в ходе туристских прогулок. Продолжает воспитывать заботливое отношение к здоровью своему и окружающих (соблюдать чистоту и правила гигиены, правильно питаться,

	<p>выполнять профилактические упражнения для сохранения и укрепления здоровья).</p> <p>б) Активный отдых.</p> <p>Физкультурные праздники и досуги: педагоги организуют праздники (2 раза в год, продолжительностью не более 1,5 часов). Содержание праздников составляют ранее освоенные движения, в том числе, спортивные и гимнастические упражнения, подвижные и спортивные игры.</p> <p>Досуг организуется 1-2 раза в месяц во второй половине дня преимущественно на свежем воздухе, продолжительностью 30-40 минут. Содержание составляют: подвижные игры, игры-эстафеты, музыкально-ритмические упражнения, творческие задания.</p> <p>Досуги и праздники могут быть направлены на решение задач приобщения к здоровому образу жизни, иметь социально-значимую и патриотическую тематику, посвящаться государственным праздникам, олимпиаде и другим спортивным событиям, включать подвижные игры народов России.</p> <p>Дни здоровья: педагог проводит 1 раз в квартал. В этот день проводятся оздоровительные мероприятия и туристские прогулки.</p> <p>Туристские прогулки и экскурсии. Педагог организует для детей непродолжительные пешие прогулки и экскурсии с постепенно удлиняющимися переходами - на стадион, в парк, на берег моря и другое. Время перехода в одну сторону составляет 30-40 минут, общая продолжительность не более 1,5-2 часов. Время непрерывного движения 20 минут, с перерывом между переходами не менее 10 минут. Формирует представления о туризме как виде активного отдыха и способе ознакомления с природой и культурой родного края; оказывает помощь в подборе снаряжения (необходимых вещей и одежды) для туристской прогулки, организует наблюдение за природой, обучает ориентироваться на местности, соблюдать правила гигиены и безопасного поведения, осторожность в преодолении препятствий; организует с детьми разнообразные подвижные игры во время остановки.</p> <p style="text-align: center;">«Растем вместе»</p> <p>Расширять представления об особенностях функционирования и целостности человеческого организма. Акцентировать внимание детей на особенностях их организма и здоровья («Мне нельзя есть апельсины — у меня аллергия», «Мне нужно носить очки»).</p> <p>Расширять представления о составляющих (важных компонентах) здорового образа жизни (правильное питание, движение, сон и солнце, воздух и вода — наши лучшие друзья) и факторах, разрушающих здоровье.</p> <p>Формировать представления о зависимости здоровья человека от правильного питания; умения определять качество продуктов, основываясь на сенсорных ощущениях.</p> <p>Расширять представления о роли гигиены и режима дня для здоровья человека.</p> <p>Формировать представления о правилах ухода за больным (заботиться о нем, не шуметь, выполнять его просьбы и поручения). Воспитывать сочувствие к болеющим. Формировать умение характеризовать свое самочувствие.</p>
--	--

	<p>Знакомить детей с возможностями здорового человека. Формировать потребность в здоровом образе жизни. Прививать интерес к физической культуре и спорту и желание заниматься физкультурой и спортом. Знакомить с доступными сведениями из истории олимпийского движения. Знакомить с основами техники безопасности и правилами поведения в спортивном зале и на спортивной площадке. Поддерживать интерес к физической культуре и спорту, отдельным достижениям в области спорта Ритмическая гимнастика. Красивое, грациозное выполнение знакомых физических упражнений под музыку. Согласование ритма движений с музыкальным сопровождением Расширять знания об особенностях функционирования и целостности человеческого организма. Обращать внимание детей на особенности своего организма и здоровья. Формировать у детей потребность в здоровом образе жизни, прививать интерес к физической культуре и спорту. Обучать использованию доступных физ. упражнений и закаливающих процедур как средства укрепления здоровья. Дать знания об основах техники безопасности и правилах поведения в спортивном зале, бассейне, площадке. Дать представление о здоровом образе жизни в семье. Познакомить с доступными сведениями из истории олимпийского движения. Раскрыть возможности здорового человека. Расширять представления о месте человека в природе, о том, как нужно жить, чтобы не вредить себе и окружающей среде. Расширять представление о составляющих здорового образа жизни – правильное питание, сон, солнце, воздух, вода и др., об определении качества продуктов, основываясь на сенсорных ощущениях. Расширять представления о значимости чистоты и режима дня для здоровья человека. Дать представление о правилах ухода за больными. Воспитывать сочувствие к болеющим. Расширять элементарные знания детей о том, как предупреждать и лечить некоторые болезни. Учить характеризовать своё самочувствие.</p>
<p>От 6 лет до 7 лет (п.22.7 ФОП ДО)</p>	<p>Основные задачи образовательной деятельности в области физического развития: - обогащать двигательный опыт детей с помощью упражнений основной гимнастики, развивать умения технично, точно, осознанно, рационально и выразительно выполнять физические упражнения, осваивать туристские навыки; - развивать психофизические качества, точность, меткость, глазомер, мелкую моторику, ориентировку в пространстве; самоконтроль, самостоятельность, творчество; - поощрять соблюдение правил в подвижной игре, проявление инициативы и самостоятельности при её организации, партнерское</p>

	<p>взаимодействие в команде;</p> <ul style="list-style-type: none"> - воспитывать патриотизм, нравственно-волевые качества и гражданскую идентичность в двигательной деятельности и различных формах активного отдыха; - формировать осознанную потребность в двигательной деятельности, поддерживать интерес к физической культуре и спортивным достижениям России, расширять представления о разных видах спорта; - сохранять и укреплять здоровье детей средствами физического воспитания, расширять и уточнять представления о здоровье, факторах на него влияющих, средствах его укрепления, туризме, как форме активного отдыха, физической культуре и спорте, спортивных событиях и достижениях, правилах безопасного поведения в двигательной деятельности и при проведении туристских прогулок и экскурсий; <p>воспитывать бережное, заботливое отношение к здоровью и человеческой жизни, развивать стремление к сохранению своего здоровья и здоровья окружающих людей, оказывать помощь и поддержку другим людям.</p>
	<p>Занятие по физическому развитию</p>
	<p>Педагог:</p> <p>создает условия для дальнейшего совершенствования основных движений, развития психофизических качеств и способностей, закрепления общеразвивающих, музыкально-ритмических упражнений и их комбинаций, спортивных упражнений, освоения элементов спортивных игр, игр-эстафет. Поощряет стремление выполнять упражнения технично, рационально, экономно, выразительно, в соответствии с разнообразным характером музыки, ритмом, темпом, амплитудой.</p> <p>В процессе организации разных форм физкультурно-оздоровительной работы педагог обучает детей следовать инструкции, слышать и выполнять указания, соблюдать дисциплину, осуществлять самоконтроль и давать оценку качества выполнения упражнений.</p> <p>Поддерживает стремление творчески использовать двигательный опыт в самостоятельной деятельности и на занятиях гимнастикой, самостоятельно организовывать и придумывать подвижные игры, общеразвивающие упражнения, комбинировать их элементы, импровизировать.</p> <p>Продолжает приобщать детей к здоровому образу жизни: расширяет и уточняет представления о факторах, влияющих на здоровье, способах его сохранения и укрепления, оздоровительных мероприятиях, поддерживает интерес к физической культуре, спорту и туризму, активному отдыху, воспитывает полезные привычки, осознанное, заботливое, бережное отношение к своему здоровью и здоровью окружающих.</p> <p>1) Основная гимнастика (основные движения, общеразвивающие упражнения, ритмическая гимнастика и строевые упражнения).</p> <p>Основные движения:</p> <ul style="list-style-type: none"> - бросание, катание, ловля, метание: бросание мяча вверх, о землю и ловля его двумя руками не менее 20 раз подряд, одной рукой не

менее 10 раз; передача и перебрасывание мяча друг другу сидя по-турецки, лежа на животе и на спине, в ходьбе; прокатывание и перебрасывание друг другу набивных мячей; перебрасывание мяча друг другу снизу, от груди, сверху двумя руками; одной рукой от плеча; передача мяча с отскоком от пола из одной руки в другую; метание в цель из положения стоя на коленях и сидя; метание вдаль, метание в движущуюся цель; забрасывание мяча в баскетбольную корзину; катание мяча правой и левой ногой по прямой, в цель, между предметами, друг другу; ведение мяча, продвигаясь между предметами, по кругу; ведение мяча с выполнением заданий (поворотом, передачей другому).

- **ползание, лазанье**: ползание на четвереньках по гимнастической скамейке вперед и назад; на животе и на спине, отталкиваясь руками и ногами; влезание на гимнастическую стенку до верха и спуск с нее чередующимся шагом одноименным и разноименным способом; перелезание с пролета на пролет по диагонали; пролезание в обруч разными способами; лазанье по веревочной лестнице; выполнение упражнений на канате (захват каната ступнями ног, выпрямление ног с одновременным сгибанием рук, перехватывание каната руками); влезание по канату на доступную высоту;

- **ходьба**: ходьба обычная, гимнастическим шагом, скрестным шагом, спиной вперед; выпадами, с закрытыми глазами, приставными шагами назад; в приседе, с различными движениями рук, в различных построениях;

- **бег**: бег в колонне по одному, в рассыпную, парами, тройками, четверками; с остановкой по сигналу, в сочетании с прыжками (с линии на линию, из кружка в кружок); высоко поднимая колени, стараясь коснуться коленями ладоней согнутых в локтях рук; с захлестыванием голени назад; выбрасывая прямые ноги вперед; бег 10 мс наименьшим числом шагов; медленный бег до 2-3 минут; быстрый бег 20 м 2-3 раза с перерывами; челночный бег 3x10 м; бег наперегонки; бег из разных исходных положений (лежа на животе, ногами по направлению к движению, сидя по-турецки, лежа на спине, головой к направлению бега); бег со скакалкой, бег по пересеченной местности;

- **прыжки**: подпрыгивания на двух ногах 30 раз в чередовании с ходьбой, на месте и с поворотом кругом; смещая ноги вправо-влево-вперед-назад, с движениями рук; в прыгивание на предметы высотой 30 см с разбега 3 шага; подпрыгивания вверх из глубокого приседа; прыжки на одной ноге, другой толкая перед собой камешек; прыжки в длину и в высоту с места и с разбега на соревнование;

- **прыжки с короткой скакалкой**: прыжки на двух ногах с промежуточными прыжками и без них; прыжки с ноги на ногу; бег со скакалкой; прыжки через обруч, вращая его как скакалку; прыжки через длинную скакалку: пробегание под вращающейся скакалкой, прыжки через вращающуюся скакалку с места; вбегание под вращающуюся скакалку - прыжок - выбегание; пробегание под вращающейся скакалкой парами.

- **упражнения в равновесии**: подпрыгивание на одной ноге, продвигаясь вперед, другой ногой катя перед собой набивной мяч; стойка на носках; стойка на одной ноге, закрыв по сигналу глаза;

ходьба по гимнастической скамейке, с перешагиванием посередине палки, пролезанием в обруч, приседанием и поворотом кругом; ходьба по гимнастической скамейке, приседая на одной ноге, другую пронося прямой вперед сбоку скамейки; ходьба по узкой рейке гимнастической скамейки прямо и боком; ходьба по гимнастической скамейке, на каждый шаг высоко поднимая прямую ногу и делая под ней хлопок; прыжки на одной ноге вперед, удерживая на колени другой ноги мешочек с песком; ходьба по шнуру, опираясь на стопы и ладони; кружение с закрытыми глазами, остановкой и сохранением заданной позы; после бега, прыжков, кружения остановка и выполнение «ласточки».

Способствует совершенствованию двигательных навыков детей, создает условия для поддержания инициативы и развития творчества, выполнения упражнений в различных условиях и комбинациях, использования двигательного опыта в игровой деятельности и повседневной жизни.

Общеразвивающие упражнения:

- упражнения для кистей рук, развития и укрепления мышц рук и плечевого пояса: поднятие и опускание рук (одновременное, поочередное и последовательное) вперед, в сторону, вверх, сгибание и разгибание рук; сжимание пальцев в кулак и разжимание; махи и рывки руками; круговые движения вперед и назад; упражнения пальчиковой гимнастики;

- упражнения для развития и укрепления мышц спины и гибкости позвоночника: повороты корпуса вправо и влево из разных исходных положений, наклоны вперед, вправо, влево из положения стоя и сидя; поочередное поднятие и опускание ног лежа на спине;

- упражнения для развития и укрепления мышц ног и брюшного пресса: сгибание и разгибание ног, махи ногами из положения стоя, держась за опору, лежа на боку, сидя, стоя на четвереньках; выпады вперед и в сторону; приседания у стены (затылок, лопатки, ягодицы и пятки касаются стены); подошвенное и тыльное сгибание и разгибание стоп; захватывание предметов ступнями и пальцами ног, перекладывание их с места на место.

Педагог проводит с детьми разнообразные упражнения с акцентом на качестве выполнения движений, в том числе, в парах, с предметами и без них, из разных исходных положений, в разном темпе, с разным мышечным напряжением и амплитудой, с музыкальным сопровождением. Предлагает упражнения с разноименными движениями рук и ног, на ориентировку в пространстве, с усложнением исходных положений и техники выполнения (вращать обруч одной рукой вокруг вертикальной оси, на предплечье и кистях рук, перед собой и сбоку и другое). Поддерживает и поощряет инициативу, самостоятельность и творчество детей (придумать новое упражнение или комбинацию из знакомых движений). Разученные упражнения включаются в комплексы утренней гимнастики, физкультурминутки и другие формы физкультурно-оздоровительной работы.

Ритмическая гимнастика:

музыкально-ритмические упражнения и комплексы общеразвивающих упражнений (ритмической гимнастики) педагог

включает в содержание физкультурных занятий, в физкультминутки, утреннюю гимнастику, различные формы активного отдыха и подвижные игры. Могут быть использованы следующие упражнения, разученные на музыкальных занятиях: танцевальный шаг польки, переменный шаг, шаг с притопом, с хлопками, поочередное выбрасывание ног вперед в прыжке, на носок, приставной шаг с приседанием и без, с продвижением вперед, назад а сторону, кружение, подскоки, приседание с выставлением ноги вперед, в сторону на носок и на пятку, комбинации из двух-трех движений в сочетании с хлопками, с притопом, движениями рук, в сторону в такт и ритм музыки.

Строевые упражнения:

совершенствует навыки детей в построении, перестроении, передвижении строем: быстрое и самостоятельное построение в колонну по одному и по два, в круг, в шеренгу; равнение в колонне, шеренге; перестроение из одной колонны в колонну по двое, по трое, по четыре на ходу, из одного круга в несколько (2-3); расчет на первый - второй и перестроение из одной шеренги в две; размыкание и смыкание приставным шагом; повороты направо, налево, кругом; повороты во время ходьбы на углах площадки.

2) Подвижные игры: педагог продолжает знакомить детей подвижным играм, поощряет использование детьми в самостоятельной деятельности разнообразных по содержанию подвижных игр (в том числе, игр с элементами соревнования, игр-эстафет), способствующих развитию психофизических и личностных качеств, координации движений, умению ориентироваться в пространстве.

Поддерживает стремление детей самостоятельно организовывать знакомые подвижные игры со сверстниками, справедливо оценивать свои результаты и результаты товарищей; побуждает проявлять смелость, находчивость, волевые качества, честность, целеустремленность. Поощряет творчество детей, желание детей придумывать варианты игр, комбинировать движения, импровизировать. Продолжает воспитывать сплоченность, взаимопомощь, чувство ответственности за успехи и достижения команды, стремление вносить свой вклад в победу команды, преодолевать трудности. Способствует формированию духовно-нравственных качеств, основ патриотизма и гражданской идентичности.

3) Спортивные игры: педагог обучает детей элементам спортивных игр, которые проводятся в спортивном зале или на площадке в зависимости от имеющихся условий и оборудования, а также региональных и климатических особенностей.

Городки: бросание биты сбоку, от плеча, занимая правильное исходное положение; знание 4-5 фигур, выбивание городков с полукона и кона при наименьшем количестве бросков бит.

Элементы баскетбола: передача мяча друг другу (двумя руками от груди, одной рукой от плеча); перебрасывание мяча друг другу двумя руками от груди, стоя напротив друг друга и в движении; ловля летящего мяча на разной высоте (на уровне груди, над головой, сбоку, снизу, у пола и тому подобное) и с разных сторон;

забрасывание мяча в корзину двумя руками из-за головы, от плеча; ведение мяча одной рукой, передавая его из одной руки в другую, передвигаясь в разных направлениях, останавливаясь и снова передвигаясь по сигналу.

Элементы футбола: передача мяча друг другу, отбивая его правой и левой ногой, стоя на месте; ведение мяча «змейкой» между расставленными предметами, попадание в предметы, забивание мяча в ворота, игра по упрощенным правилам.

Элементы хоккея: (без коньков - на снегу, на траве): ведение шайбы клюшкой, не отрывая её от шайбы; прокатывание шайбы клюшкой друг другу, задерживание шайбы клюшкой; ведение шайбы клюшкой вокруг предметов и между ними; забрасывание шайбы в ворота, держа клюшку двумя руками (справа и слева); попадание шайбой в ворота, ударяя по ней с места и после ведения.

Бадминтон: перебрасывание волана ракеткой на сторону партнера без сетки, через сетку, правильно удерживая ракетку.

Элементы настольного тенниса: подготовительные упражнения с ракеткой и мячом (подбрасывать и ловить мяч одной рукой, ракеткой с ударом о пол, о стену); подача мяча через сетку после его отскока от стола.

4) Спортивные упражнения: педагог продолжает обучать детей спортивным упражнениям на прогулке или во время физкультурных занятий на свежем воздухе в зависимости от имеющихся условий, а также региональных и климатических особенностей.

Катание на санках: игровые задания и соревнования в катании на санях на скорость.

Ходьба на лыжах: скользящим шагом по лыжне, заложив руки за спину 500-600 метров в медленном темпе в зависимости от погодных условий; попеременным двухшажным ходом (с палками); повороты переступанием в движении; поднимание на горку «лесенкой», «ёлочкой».

Катание на двухколесном велосипеде, самокате: по прямой, по кругу, змейкой, объезжая препятствие, на скорость.

5) Формирование основ здорового образа жизни: педагог расширяет, уточняет и закрепляет представления о факторах, положительно влияющих на здоровье, роли физической культуры и спорта в укреплении здоровья; разных видах спорта (санный спорт, борьба, теннис, синхронное плавание и другие), спортивных событиях и достижениях отечественных спортсменов. Дает доступные по возрасту представления о профилактике и охране здоровья, правилах безопасного поведения в двигательной деятельности (при активном беге, прыжках, играх-эстафетах, взаимодействии с партнером, в играх и упражнениях с мячом, гимнастической палкой, скакалкой, обручем, предметами, пользовании спортивным инвентарем, оборудованием), во время туристских прогулок и экскурсий. Приучает детей следить за своей осанкой, формирует представление о том, как оказывать элементарную первую помощь, оценивать свое самочувствие; воспитывает чувство сострадания к людям с особенностями здоровья, поддерживает стремление детей заботиться о своем здоровье и самочувствии

	<p>других людей.</p> <p>б) Активный отдых.</p> <p>Физкультурные праздники и досуги: педагоги организуют праздники (2 раза в год, продолжительностью не более 1,5 часов). Содержание праздников предусматривают сезонные спортивные упражнения, элементы соревнования, с включением игр-эстафет, спортивных игр, на базе ранее освоенных физических упражнений.</p> <p>Досуг организуется 1-2 раза в месяц во второй половине дня преимущественно на свежем воздухе, продолжительностью 40-45 минут. Содержание досуга включает: подвижные игры, в том числе, игры народов России, игры-эстафеты, музыкально - ритмические упражнения, импровизацию, танцевальные упражнения, творческие задания.</p> <p>Досуги и праздники направлены на решение задач приобщения к здоровому образу жизни, должны иметь социально-значимую и патриотическую тематику, посвящаться государственным праздникам, ярким спортивным событиям и достижениям выдающихся спортсменов Дни здоровья: проводятся 1 раз в квартал. В этот день педагог организует оздоровительные мероприятия, в том числе физкультурные досуги, и туристские прогулки.</p> <p>Туристские прогулки и экскурсии организуются при наличии возможностей дополнительного сопровождения и организации санитарных стоянок.</p> <p>Педагог организует пешеходные прогулки. Время перехода в одну сторону составляет 35-40 минут, общая продолжительность не более 2-2,5 часов. Время непрерывного движения 20-30 минут, с перерывом между переходами не менее 10 минут. В ходе туристской прогулки с детьми проводятся подвижные игры и соревнования, наблюдения за природой родного края, ознакомление с памятниками истории, боевой и трудовой славы, трудом людей разных профессий.</p> <p>Для организации детского туризма педагог формирует представления о туризме, как форме активного отдыха, туристских маршрутах, видах туризма, правилах безопасности и ориентировки на местности: правильно по погоде одеваться для прогулки, знать содержимое походной аптечки, укладывать рюкзак весом от 500 гр. до 1 кг (более тяжелые вещи класть на дно, скручивать валиком и аккуратно укладывать запасные вещи и коврик, продукты, мелкие вещи, игрушки, регулировать лямки); преодолевать несложные препятствия на пути, наблюдать за природой и фиксировать результаты наблюдений, ориентироваться на местности, оказывать помощь товарищу, осуществлять страховку при преодолении препятствий, соблюдать правила гигиены и безопасного поведения во время туристской прогулки.</p>
	«Растем вместе»
	<p>Расширять представления детей о рациональном питании (объем пищи, последовательность ее приема, разнообразие в питании, питьевой режим). Формировать представления о значении двигательной активности в жизни человека; умения использовать специальные физические упражнения для укрепления своих органов и систем. Формировать представления об активном отдыхе.</p>

	<p>Расширять представления о правилах и видах закаливания, о пользе закаливающих процедур. Расширять представления о роли солнечного света, воздуха и воды в жизни человека и их влиянии на здоровье.</p> <p>Поддерживать интерес к физической культуре и спорту, отдельным достижениям в области спорта.</p> <p>Подвижные игры. Учить детей использовать разнообразные подвижные игры (в том числе игры с элементами соревнования), способствующие развитию психофизических качеств (ловкость, сила, быстрота, выносливость, гибкость), координации движений, умения ориентироваться в пространстве; самостоятельно организовывать знакомые подвижные игры со сверстниками, справедливо оценивать свои результаты и результаты товарищей. Учить придумывать варианты игр, комбинировать движения, проявляя творческие способности. Развивать интерес к спортивным играм и упражнениям (городки, бадминтон, баскетбол, настольный теннис, хоккей, футбол).</p> <p>Продолжать знакомить детей с особенностями строения и функций организма человека.</p> <p>Дать элементарные научные представления о внутренних органах: сердце, лёгких, желудке, почках, спинном и головном мозге.</p> <p>Расширять знания детей о необходимости и важности соблюдения и выполнения режима дня, утренних процедур, зарядки.</p> <p>Расширять представление о рациональном питании (объём пищи, последовательность её приёма, разнообразие в питании, питьевой режим).</p> <p>Формировать осознанное отношение к необходимости употребления в пищу овощей, фруктов, витаминов.</p> <p>Формировать понимание значения двигательной активности в жизни человека.</p> <p>Учить использовать спец. физ. упр. для укрепления своих органов и систем.</p> <p>Расширять знания о технике безопасности, правилах поведения в спорт. зале и бассейне.</p> <p>Продолжать развивать стремление к постоянным занятиям физическими упражнениями и плаванием, получение удовольствия от этого.</p> <p>Учить детей активному отдыху.</p> <p>Расширять представления детей о правилах и видах закаливания и о пользе закаливающих процедур.</p>
--	---

П.22.8 ФОР ДО Решение совокупных задач воспитания в рамках образовательной области «Физическое развитие» направлено на приобщение детей к ценностям «Жизнь», «Здоровье», что предполагает:

- воспитание осознанного отношения к жизни как основоположной ценности и здоровью как совокупности физического, духовного и социального благополучия человека;
- формирование у ребёнка возрастосообразных представлений и знаний в области физической культуры, здоровья и безопасного образа жизни;
- становление эмоционально-ценностного отношения к здоровому образу жизни,

физическим упражнениям, подвижным играм, закаливанию организма, гигиеническим нормам и правилам;

- воспитание активности, самостоятельности, самоуважения, коммуникабельности, уверенности и других личностных качеств;

- приобщение детей к ценностям, нормам и знаниям физической культуры в целях их физического развития и саморазвития;

- формирование у ребёнка основных гигиенических навыков, представлений о здоровом образе жизни.

Используемые парциальные программы дошкольного образования и методические пособия по физическому развитию

Парциальная программа «Растем вместе»

Образовательная область «Физическое развитие» (Методический комплект программы «От рождения до школы»): Учебно-методическое пособие / ред. М.А. Васильева, Т.С.Комарова, Н.Е. Веракса – СПб.: ООО «Мозаика-Синтез», 2016.

2.1.6 Содержание Программ, формируемых участниками образовательных отношений с учетом образовательных потребностей, интересов и мотивов детей, членов их семей и педагогов

Дошкольное образование может быть получено в ДОУ, а также вне ее – в форме семейного образования. Форма получения дошкольного образования определяется родителями (законными представителями) несовершеннолетнего воспитанника. При выборе родителями (законными представителями) несовершеннолетнего воспитанника формы получения дошкольного образования учитывается мнение ребенка².

Вариативность форм, методов и средств, используемых в организации образовательной деятельности с дошкольниками зависит от:

- возрастных особенностей воспитанников;
- их индивидуальных и особых образовательных потребностей;
- личных интересов, мотивов, ожиданий, желаний детей;
- степени организации деятельности воспитанников (занятия, деятельность в режимных моментах, свободная деятельность детей).

ДОУ использует сетевую форму реализации образовательной программы. Сетевая форма обеспечивает возможность освоения воспитанниками образовательной программы ДОУ с использованием ресурсов нескольких организаций, осуществляющих образовательную деятельность, а также с использованием ресурсов иных организаций (организации культуры, физкультуры и спорта и другие организации, обладающие ресурсами, необходимыми для осуществления образовательной деятельности по соответствующим образовательным программам), с которыми устанавливаются договорные отношения.

При реализации образовательной программы ДО используются различные образовательные технологии, в том числе дистанционные образовательные технологии, электронное обучение³, исключая образовательные технологии, которые могут нанести вред здоровью детей. Применение электронного обучения, дистанционных образовательных технологий, а также работа с электронными средствами обучения при реализации ОП должны осуществляться в соответствии с требованиями СП 2.4.3648-20 и СанПиН 1.2.3685-21.

Формы, способы, методы и средства реализации ОП педагог определяет самостоятельно в соответствии с задачами воспитания и обучения, возрастными и индивидуальными особенностями детей, спецификой их образовательных потребностей и интересов. Существенное значение имеют сформировавшиеся у педагога практики воспитания и обучения детей, оценка результативности форм, методов, средств образовательной деятельности применительно к конкретной возрастной группе детей.

Согласно ФГОС ДО педагог использует различные формы реализации ОП в соответствии с видом деятельности и возрастными особенностями детей:

№ п/п	Возраст	Вид деятельности	Показатели
1	1-3 лет	Предметная деятельность	Орудийно-предметные действия – ест ложкой, пьет из кружки и др.
		Экспериментирование с материалами и веществами	Песок, вода, тесто и другое.

² Часть 4 статьи 63 Федерального закона от 29 декабря 2012 г. №273-ФЗ «Об образовании в Российской Федерации»

³ Часть 2 статьи 13 Федерального закона от 29 декабря 2012 г. №273-ФЗ «Об образовании в Российской Федерации»

		Ситуативно-деловое общение с взрослым и эмоционально-практическое со сверстниками под руководством взрослого	
		Двигательная деятельность	Основные движения, ОРУ, простые подвижные игры
		Игровая деятельность	Отобразительная и сюжетно-отобразительная игра, игры с дидактическими игрушками
		Речевая	Понимание речи взрослого, слушание и понимание стихов, активная речь
		Изобразительная деятельность, конструирование из мелкого и крупного строительного материала	Рисование, лепка
		Самообслуживание и элементарные трудовые действия	Убирает игрушки, подметает веником, поливает цветы из лейки и другое
		Музыкальная деятельность	Слушание музыки и исполнительство, музыкально-ритмические движения
2	3-8 лет	Игровая деятельность	Сюжетно-ролевая, театрализованная, режиссерская, конструктивно-конструктивная, дидактическая, подвижная и другие игры
		Общение с взрослым	Ситуативно-деловое, внеситуативно-познавательное, внеситуативно-личностное
		и сверстниками	Ситуативно-деловое, внеситуативно-деловое
		речевая деятельность	Слушание речи взрослого и сверстников, активная диалогическая и монологическая речь
		познавательно-исследовательская деятельность и экспериментирование	
		изобразительная деятельность	Рисование, лепка, аппликация, конструирование из разных материалов по образцу, условию и замыслу ребенка
		двигательная деятельность	Основные виды движений, общеразвивающие и спортивные упражнения, подвижные и элементы спортивных игр и другие
		элементарная трудовая деятельность	Самообслуживание, хозяйственно-бытовой труд, труд в природе, ручной труд

		музыкальная деятельность	Слушание и понимание музыкальных произведений, пение, музыкально-ритмические движения, игра на детских музыкальных инструментах
--	--	--------------------------	---

Для достижения задач воспитания в ходе реализации Программы педагог использует следующие методы:

№ п/п	Методы	Показатели
1	Организации опыта поведения и деятельности	Приучение к положительным формам общественного поведения, упражнение, воспитывающие ситуации, игровые методы
2	Осознания детьми опыта поведения и деятельности	Рассказ на моральные темы, разъяснение норм и правил поведения, чтение художественной литературы, этические беседы, обсуждение поступков и жизненных ситуаций, личный пример
3	Мотивации опыта поведения и деятельности	Поощрение, методы развития эмоций, игры, соревнования, проектные методы

При организации обучения целесообразно дополнять традиционные методы (словесные, наглядные, практические) методами, в основу которых положен характер познавательной деятельности детей:

№ п/п	Методы	Результат
1	Информационно-рецептивный метод	организуются действия ребёнка с объектом изучения: распознающее наблюдение, рассматривание картин, демонстрация кино- и диафильмов, просмотр компьютерных презентаций, рассказы педагога или детей, чтение
2	Репродуктивный метод	создание условий для воспроизведения представлений и способов деятельности, руководство их выполнением: упражнения на основе образца педагога, беседа, составление рассказов с опорой на предметную или предметно-схематическую модель
3	Метод проблемного изложения	постановка проблемы и раскрытие пути её решения в процессе организации опытов, наблюдений
4	Эвристический метод	частично-поискового: проблемная задача делится на части - проблемы, в решении которых принимают участие дети (применение представлений в новых условиях)
5	Исследовательский метод	составление и предъявление проблемных ситуаций, ситуаций для экспериментирования и опытов (творческие задания, опыты, экспериментирование).

Для решения задач воспитания и обучения широко применяется метод проектов. Он способствует развитию у детей исследовательской активности, познавательных интересов, коммуникативных и творческих способностей, навыков сотрудничества и другое. Выполняя совместные проекты, дети получают представления о своих возможностях, умениях, потребностях.

Осуществляя выбор методов воспитания и обучения, педагог учитывает возрастные и личностные особенности детей, педагогический потенциал каждого метода, условия его применения, реализуемые цели и задачи, прогнозирует возможные результаты. Для решения задач воспитания и обучения целесообразно использовать комплекс методов.

При реализации Программы педагог использует различные средства, представленные совокупностью материальных и идеальных объектов:

№ п/п	Средства
1	Демонстрационные и раздаточные
2	Визуальные, аудиальные, аудиовизуальные; естественные и искусственные
3	Реальные и виртуальные

Средства, используются для развития следующих видов деятельности детей:

№ п/п	Виды деятельности	Объекты
1	Двигательная	оборудование для ходьбы, бега, ползания, лазанья, прыгания, занятий с мячом и другое
2	Предметная	образные и дидактические игрушки, реальные предметы и другое
3	Игровая	игры, игрушки, игровое оборудование и другое
4	Коммуникативная	дидактический материал, предметы, игрушки, видеофильмы и другое
5	Познавательная-исследовательская и экспериментирование	натуральные предметы и оборудование для исследования и образно-символический материал, в том числе макеты, плакаты, модели, схемы и другое
6	Чтение художественной литературы	книги для детского чтения, в том числе аудиокниги, иллюстративный материал
7	Трудовая	оборудование и инвентарь для всех видов труда
8	Продуктивная	оборудование и материалы для лепки, аппликации, рисования и конструирования
9	Музыкальная	детские музыкальные инструменты, дидактический материал и другое

2.2. Описание вариативных форм, способов, методов и средств реализации Программы с учетом индивидуальных физиологических особенностей воспитанников

Во всех возрастных группах проводится оздоровительная работа с детьми. Все формы, способы, методы и средства подбираются с учетом физического развития детей, группы здоровья и уровня физической подготовленности. Дети, имеющие вторую, третью, четвертую и пятую группу здоровья требуют индивидуального подхода. Сохранению и укреплению здоровья детей во всех возрастных группах способствуют: соблюдение режима дня; ежедневные прогулки; снятие умственной усталости во время занятий (физминутки); комплексы упражнений по профилактике нарушений зрения, плоскостопия, осанки; наличие в групповых помещениях здоровьесберегающего оборудования (зрительные тренажеры, бактерицидные лампы); дыхательная гимнастика; С-витаминизация; ежедневное употребление салатов из свежих овощей, фруктов, сока; организация теплового и воздушного режима помещения; утренняя гимнастика; корригирующая гимнастика; занятия по физическому развитию; закаливание (сон без пижам, ходьба босиком, обширное умывание, оптимальный двигательный режим); в холодное время ходьба по массажным коврикам, в теплое время по «Тропе здоровья»;

мероприятия на период повышенной заболеваемости гриппа и ОРЗ (употребление фитонцидов); использование современных здоровьесберегающих технологий.

Для детей с четвертой и пятой группой здоровья применяется щадящий режим.

Часть, формируемая участниками образовательных отношений

Возраст	Формы работы	Способы	Методы	Средства
Парциальная программа «Растем вместе»				
3-7 лет	Индивидуальная Подгрупповая Групповая Совместная деятельность воспитателя с детьми	Занятия познавательного цикла Упражнения и игры по постановке дыхания Выставки детских работ Рассматривание альбомов о видах спорта, полезных продуктах и тд Игры и упражнения на снятие зажимов и комплексов у детей, на развитие естественных психомоторных способностей, свободы и выразительности движений Дыхательная гимнастика Точечный массаж Самомассаж Зрительная гимнастика Полоскание рта кипячённой водой Соревнования, Эстафеты	комплексные и игровые (на основе народных игр и игр эстафет); индивидуальная форма работы (занятия-зачеты, контрольные); занятия на основе игр и упражнений с пособиями одного вида; самостоятельные занятия (на свободном выборе движений и использованием тренажеров); занятие на подражание; соревнования; дни здоровья	Дидактические игры Художественная литература Иллюстрации и репродукции Тематические альбомы о здоровье Демонстрационный материал Оборудование и материал для продуктивной деятельности ТСО Аудиотека Игровые атрибуты для подвижных игр Тренажёры CD и Аудио материал Наглядно - образный материал
Парциальная программа «Юный краевед»				
3-7 лет	Индивидуальная Подгрупповая Групповая Совместная деятельность	Составление рассказов о семье. Игровые упражнения Беседа	Коллекция фотографий. Организация выставок детского творчества. Фольклорные	Беседа Дидактическая игра Рассказывание Моделирования – опорные схемы, модели

	воспитателя с детьми Самостоятельная деятельность детей	Дидактическая игра Рассказывание Моделирования – опорные схемы, модели Просмотр русских народных сказок Продуктивная деятельность Игра драматизация Игры-драматизации Обучающие сказки Сюжетные игры с мягкими игрушками Игры на сплочение группы, на стимулирование творческой успешности Загадки Викторины Творческие задания	праздники. Оформление альбомов. Выставка рисунков. Книга памяти. Генеалогическое древо моей семьи. Участие в городском конкурсе чтецов.	Дидактические игры Художественная литература Иллюстрации и репродукции Тематические альбомы о здоровье Демонстрационный материал Оборудование и материал для продуктивной деятельности ТСО Аудиотека
--	--	--	--	--

Особенности физкультурно-оздоровительной работы в ДОУ

Охрана и укрепление здоровья детей, всестороннее физическое развитие, закаливание организма – одно из ведущих направлений МБДОУ «Д/с №1», поскольку полноценное физическое развитие и здоровье ребенка – это основа формирования личности.

Основные направления физкультурно-оздоровительной работы

1. Создание условий

- организация здоровьесберегающей среды в ДОУ
- обеспечение благоприятного течения адаптации
- выполнение санитарно-гигиенического режима

2. Организационно-методическое и педагогическое направление

- пропаганда ЗОЖ и методов оздоровления в коллективе детей, родителей и педагогов
- изучение передового педагогического, медицинского и социального опыта по оздоровлению детей, отбор и внедрение эффективных технологий и методик
- систематическое повышение квалификации педагогических и медицинских кадров
- составление планов оздоровления
- определение показателей физического развития, двигательной подготовленности, объективных и субъективных критериев здоровья методами диагностики.

3. Физкультурно-оздоровительное направление

- решение оздоровительных задач всеми средствами физической культуры
- коррекция отдельных отклонений в физическом и психическом здоровье

4. Профилактическое направление

- проведение социальных, санитарных и специальных мер по профилактике и нераспространению инфекционных заболеваний
- предупреждение острых заболеваний методами неспецифической профилактики
- противорецидивное лечение хронических заболеваний
- дегельминтизация
- оказание скорой помощи при неотложных состояниях.

Выбор педагогом педагогически обоснованных форм, методов, средств реализации ОП, адекватных образовательным потребностям и предпочтениям детей, их соотношение и интеграция при решении задач воспитания и обучения обеспечивает их вариативность.

2.3. Особенности образовательной деятельности разных видов и культурных практик

Образовательная деятельность в ДОУ включает:

- образовательную деятельность, осуществляемую в процессе организации различных видов детской деятельности;
- образовательную деятельность, осуществляемую в ходе режимных процессов;
- самостоятельную деятельность детей;
- взаимодействие с семьями детей по реализации образовательной программы ДО.

Основной формой организации образовательной деятельности воспитанников является занятие. Занятия организуются и проводятся под руководством педагога, который определяет задачи и содержание занятия, подбирает методы и приемы, организует и направляет познавательную деятельность детей.

Особенностью образовательной деятельности группы общеразвивающей направленности для детей 1,5-3 лет «Цыплята» является создание развивающих игр из фетра, тактильных книг «Детский сад», «Веселый счет», бизбордов, для групповых занятий и индивидуальной игры детей дошкольного возраста. Тактильные игры развивают речь, мелкую моторику и внимание детей.

Особенностью образовательной деятельности группы оздоровительной направленности для детей 3-4 лет «Ягодка» является создание макета «Наша ферма». Для групповых занятий и индивидуальной игры детей дошкольного возраста.

Макет знакомит детей с домашними животными и их детенышами, учит называть и сравнивать их по величине; развивает любознательность, память, внимание, речь; обогащает словарный запас; воспитывает любовь к животным.

Макет направлен на закрепление и обобщение знаний детей;

- активизация лексического словаря; развитие монологической и связной речи;
- развитие логического мышления, памяти, внимания, воображения, фантазии;
- формирование навыков сочинительства; развитие общей и мелкой моторики рук;
- формирование творческих способностей; воспитание доброжелательности;
- развитие коммуникативных навыков; умения работать в коллективе.

Для становления универсальных культурных умений у дошкольников, ведется работа над формированием особых культурных практик детской деятельности.

Особенностью образовательной деятельности для детей 4-5 лет «Бусинки» является реализация проекта совместно с родителями «В гостях у сказки», с целью развития с детьми устойчивого интереса к сказке, раскрытие ценности совместного творчества детей и их родителей.

Особенностью образовательной деятельности группы общеразвивающей направленности для детей 5-6 лет «Почемучки» является создание условий для восприятия сведений об историческом прошлом и культурном облике родной страны – России. В рамках парциальной программы «Юный краевед», создан совместно с родителями мини-музей куклы «Кукла своими руками», родители совместно детьми и педагогами изготовили несколько видов кукол из различных материалов: ткани, соломы, папье-маше, картона.

Мини-музей помогает развивать у детей познавательную – творческую активность, наблюдательность, повышает общую культуру ребенка, приобщает к духовным ценностям, улучшает диалогическую речь детей.

Особенностью образовательной деятельности группы оздоровительной направленности для детей 6-7 лет «Аквариум» и общеразвивающей направленности детей 6-7 лет «Знайки» являются ЛЭПБУКИ: «Семья», «Магазин», «Автомойка», «Парикмахерская», «Аптека», «Азбука маленького Россиянина», «Занимательная математика», « В гостях у сказки», «Ателье», «Показ мод», «Город букв», «Почта», «Школа», «03», «Модница», «23 февраля», «Правила для пешеходов», «При пожаре выход один – позвони 01, 112».

ЛЭПБУКИ помогают: структурировать сложную информацию; развивать познавательный интерес и творческое мышление ребёнка; разнообразить даже самую скучную тему; научить простому способу запоминания; объединить всю группу детей для увлекательного и полезного занятия

Часть, формируемая участниками образовательных отношений

Организация образовательной деятельности по реализации части, формируемой участниками образовательных отношений, осуществляется через программы: «Юный краевед» и «Растем вместе», реализуются через совместную деятельность педагога с детьми, другими детьми, самостоятельную деятельность при проведении режимных моментов ежедневно в различных видах детской деятельности.

Особенностью образовательной деятельности по программе «Юный краевед» является то, что совместная деятельность педагога с детьми, другими детьми, самостоятельная деятельность детей при проведении режимных моментов строится на организации игровой деятельности с использованием средств продуктивной деятельности, ситуаций общения, сюжетно-ролевых и дидактических игр.

Особенностью организации образовательной деятельности по программе «Растем вместе» является то, что в совместной деятельности педагога с детьми, другими детьми, самостоятельной деятельности детей и при проведении режимных моментов применяются оздоровительные технологии. Организованные воспитателем образовательные ситуации носят игровой характер и органично встраиваются в сложный процесс овладения элементарными знаниями о строении человеческого тела, о значении органов человека. При этом ребёнок играючи совершенствует технику выполнения оздоровительных упражнений. Буквально с первых шагов обучения ребенок учится формировать предпосылки культуры здоровья, становления позиции создателя в отношении своего здоровья и здоровья окружающих. При этом активно используются игровые приемы, разнообразные виды оздоровительных гимнастик, закаливающих процедур.

Образовательная деятельность организуется как совместная деятельность педагога и детей, самостоятельная деятельность детей. В зависимости от решаемых образовательных задач, желаний детей, их образовательных потребностей, педагог выбирает один или несколько вариантов совместной деятельности:

- совместная деятельность педагога с ребенком, где, взаимодействуя с ребенком, он выполняет функции педагога: обучает ребенка чему-то новому;

- совместная деятельность ребенка с педагогом, при которой ребенок и педагог - равноправные партнеры;

- совместная деятельность группы детей под руководством педагога, который на правах участника деятельности на всех этапах ее выполнения (от планирования до завершения) направляет совместную деятельность группы детей;

- совместная деятельность детей со сверстниками без участия педагога, но по его заданию. Педагог в этой ситуации не является участником деятельности, но выступает в роли ее организатора, ставящего задачу группе детей, тем самым, активизируя лидерские ресурсы самих детей;

- самостоятельная, спонтанно возникающая, совместная деятельность детей без всякого участия педагога. Это могут быть самостоятельные игры детей (сюжетно-ролевые, режиссерские, театрализованные, игры с правилами, музыкальные и другое), самостоятельная деятельность по выбору детей, самостоятельная познавательно-исследовательская деятельность (опыты, эксперименты и другое).

Организуя различные виды деятельности, педагог учитывает опыт ребенка, его субъектные проявления (самостоятельность, творчество при выборе содержания деятельности и способов его реализации, стремление к сотрудничеству с детьми, инициативность и желание заниматься определенным видом деятельности). Эту информацию педагог может получить в процессе наблюдения за деятельностью детей в ходе проведения педагогической диагностики. На основе полученных результатов организуются разные виды деятельности, соответствующие возрасту детей. В процессе их организации педагог создает условия для свободного выбора детьми деятельности, оборудования, участников совместной деятельности, принятия детьми решений, выражения своих чувств и мыслей, поддерживает детскую инициативу и самостоятельность, устанавливает правила взаимодействия детей. Педагог использует образовательный потенциал каждого вида деятельности для решения задач воспитания, обучения и развития детей.

Все виды деятельности взаимосвязаны между собой, часть из них органично включается в другие виды деятельности (например, коммуникативная, познавательно-исследовательская). Это обеспечивает возможность их интеграции в процессе образовательной деятельности.

Игра занимает центральное место в жизни ребенка, являясь преобладающим видом его самостоятельной деятельности. В игре закладываются основы личности ребенка, развиваются психические процессы, формируется ориентация в отношениях между людьми, первоначальные навыки кооперации. Играя вместе, дети сроят свои взаимоотношения, учатся общению, проявляют активность и инициативу и другое. Детство без игры и вне игры не представляется возможным.

Игра в педагогическом процессе выполняет различные функции: обучающую, познавательную, развивающую, воспитательную, социокультурную, коммуникативную, эмоциогенную, развлекательную, диагностическую, психотерапевтическую и другие.

В образовательном процессе игра занимает особое место, выступая как форма организации жизни и деятельности детей, средство разностороннего развития личности; метод или прием обучения; средство саморазвития, самовоспитания, самообучения, саморегуляции. Отсутствие или недостаток игры в жизни ребенка приводит к серьезным проблемам, прежде всего, в социальном развитии детей.

Учитывая потенциал игры для разностороннего развития ребенка и становления его личности, педагог максимально использует все варианты ее применения в ДОУ.

Образовательная деятельность в режимных процессах имеет специфику и предполагает использование особых форм работы в соответствии с реализуемыми задачами воспитания, обучения и развития ребёнка. Основная задача педагога в утренний отрезок времени состоит в том, чтобы включить детей в общий ритм жизни ДОУ, создать у них бодрое, жизнерадостное настроение.

Образовательная деятельность, осуществляемая в утренний отрезок времени, может включать:

- игровые ситуации, индивидуальные игры и игры небольшими подгруппами (сюжетно-ролевые, режиссерские, дидактические, подвижные, музыкальные и другие);
- беседы с детьми по их интересам, развивающее общение педагога с детьми (в том числе в форме утреннего и вечернего круга), рассматривание картин, иллюстраций;
- практические, проблемные ситуации, упражнения (по освоению культурно-гигиенических навыков и культуры здоровья, правил и норм поведения и другие);
- наблюдения за объектами и явлениями природы, трудом взрослых;

- трудовые поручения и дежурства (сервировка стола к приему пищи, уход за комнатными растениями и другое);
- индивидуальную работу с детьми в соответствии с задачами разных образовательных областей;
- продуктивную деятельность детей по интересам детей (рисование, конструирование, лепка и другое);
- оздоровительные и закаливающие процедуры, здоровьесберегающие мероприятия, двигательную деятельность (подвижные игры, гимнастика и другое).

Согласно требованиям СанПиН 1.2.3685-21 в режиме дня предусмотрено время для проведения занятий.

Занятие рассматривается как дело, занимательное и интересное детям, развивающее их; как деятельность, направленная на освоение детьми одной или нескольких образовательных областей, или их интеграцию с использованием разнообразных форм и методов работы, выбор которых осуществляется педагогом самостоятельно. Занятие является формой организации обучения, наряду с экскурсиями, дидактическими играми, играми-путешествиями и другими. Оно может проводиться в виде образовательных ситуаций, тематических событий, проектной деятельности, проблемно-обучающих ситуаций, интегрирующих содержание образовательных областей, творческих и исследовательских проектов и так далее. В рамках отведенного времени педагог может организовывать образовательную деятельность с учётом интересов, желаний детей, их образовательных потребностей, включая детей дошкольного возраста в процесс сотворчества, содействия, сопереживания.

При организации занятий педагог использует опыт, накопленный при проведении образовательной деятельности в рамках сформировавшихся подходов. Время проведения занятий, их продолжительность, длительность перерывов, суммарная образовательная нагрузка для детей дошкольного возраста определяются СанПиН 1.2.3685-21.

Введение термина «занятие» не означает регламентацию процесса. Термин фиксирует форму организации образовательной деятельности. Содержание и педагогически обоснованную методику проведения занятий педагог может выбирать самостоятельно.

Образовательная деятельность, осуществляемая во время прогулки, включает:

- наблюдения за объектами и явлениями природы, направленные на установление разнообразных связей и зависимостей в природе, воспитание отношения к ней;
- подвижные игры и спортивные упражнения, направленные на оптимизацию режима двигательной активности и укрепление здоровья детей;
- экспериментирование с объектами неживой природы;
- сюжетно-ролевые и конструктивные игры (с песком, со снегом, с природным материалом);
- элементарную трудовую деятельность детей на участке ДОО;
- свободное общение педагога с детьми, индивидуальную работу;
- проведение спортивных праздников (при необходимости).

Образовательная деятельность, осуществляемая во вторую половину дня, может включать:

- элементарную трудовую деятельность детей (уборка групповой комнаты; ремонт книг, настольно-печатных игр; стирка кукольного белья; изготовление игрушек-самоделок для игр малышей);
- проведение зрелищных мероприятий, развлечений, праздников (кукольный, настольный, теневой театры, игры-драматизации; концерты; спортивные, музыкальные и литературные досуги и другое);
- игровые ситуации, индивидуальные игры и игры небольшими подгруппами (сюжетно-ролевые, режиссерские, дидактические, подвижные, музыкальные и другие);

- опыты и эксперименты, практико-ориентированные проекты, коллекционирование и другое;
- чтение художественной литературы, прослушивание аудиозаписей лучших образцов чтения, рассматривание иллюстраций, просмотр мультфильмов и так далее;
- слушание и исполнение музыкальных произведений, музыкально-ритмические движения, музыкальные игры и импровизации;
- организация и (или) посещение выставок детского творчества, изобразительного искусства, мастерских; просмотр репродукций картин классиков и современных художников и другого;
- индивидуальную работу по всем видам деятельности и образовательным областям;
- работу с родителями (законными представителями).

Для организации самостоятельной деятельности детей в группе создаются различные центры активности (игровой, литературный, спортивный, творчества, познания и другое). Самостоятельная деятельность предполагает самостоятельный выбор ребёнком её содержания, времени, партнеров. Педагог может направлять и поддерживать свободную самостоятельную деятельность детей (создавать проблемно-игровые ситуации, ситуации общения, поддерживать познавательные интересы детей, изменять предметно-развивающую среду и другое).

Во вторую половину дня педагог может организовывать культурные практики. Они расширяют социальные и практические компоненты содержания образования, способствуют формированию у детей культурных умений при взаимодействии с взрослым и самостоятельной деятельности. Ценность культурных практик состоит в том, что они ориентированы на проявление детьми самостоятельности и творчества, активности и инициативности в разных видах деятельности, обеспечивают их продуктивность.

К культурным практикам относят игровую, продуктивную, познавательно-исследовательскую, коммуникативную практики, чтение художественной литературы.

Культурные практики предоставляют ребёнку возможность проявить свою субъектность с разных сторон, что, в свою очередь, способствует становлению разных видов детских инициатив:

- в игровой практике ребёнок проявляет себя как творческий субъект (творческая инициатива);
- в продуктивной - созидающий и волевой субъект (инициатива целеполагания);
- в познавательно-исследовательской практике - как субъект исследования (познавательная инициатива);
- коммуникативной практике - как партнер по взаимодействию и собеседник (коммуникативная инициатива);
- чтение художественной литературы дополняет развивающие возможности других культурных практик детей дошкольного возраста (игровой, познавательно-исследовательской, продуктивной деятельности).

Тематику культурных практик педагогу помогают определить детские вопросы, проявленный интерес к явлениям окружающей действительности или предметам, значимые события, неожиданные явления, художественная литература и другое.

В процессе культурных практик педагог создает атмосферу свободы выбора, творческого обмена и самовыражения, сотрудничества взрослого и детей. Организация культурных практик предполагает подгрупповой способ объединения детей.

2.3.1 Специальные условия для получения образования детьми с ограниченными возможностями здоровья (механизмы адаптации Программы для указанных детей, использование образовательных программ и методов, специальных методических пособий и дидактических материалов, проведение групповых и индивидуальных коррекционных занятий и осуществления квалифицированной коррекции нарушений их развития)

В дошкольном учреждении созданы специальные условия для получения образования детьми с ОВЗ, детьми-инвалидами. Для успешной организации образования детей с ОВЗ, детей-инвалидов есть необходимые квалифицированные кадры - педагог-психолог, учитель-логопед, воспитатели, музыкальный руководитель. Для координации деятельности педагогического коллектива по включению детей с ОВЗ в образовательный процесс в учреждении есть координатор (учитель-логопед Полифорова Н.Н.), для включения детей-инвалидов координатором является педагог-психолог Денисова В.Д. Важным условием обучения и воспитания детей с ОВЗ, детей-инвалидов создание безбарьерной среды и соответствующего образовательного пространства. Развивающая предметно-пространственная среда ДОО выступает зоной ближайшего развития ребенка, которая выстраивается на деятельностной основе, обеспечивающей разным детям равный доступ к развитию их возможностей. Педагоги ведут постоянное наблюдение за самостоятельными и совместными действиями воспитанников, за игровыми предпочтениями детей и, учитывая потребности каждого ребёнка с ОВЗ, ребенка-инвалида корректируют содержание развивающей среды, коррекционно-развивающей работы и организацию образовательного процесса. Дошкольное учреждение оснащено специальным оборудованием для работы с детьми с ОВЗ, детьми инвалидами. Для этого у учителя-логопеда есть специальные технические средства обучения и дидактические пособия: зеркало с лампой дополнительного освещения, комплекты зондов для постановки звуков; шпатели; вата, марлевые салфетки; дыхательные тренажеры, пособия для развития дыхания (свистки, дудочки). Для проведения диагностики детей используются логопедические альбомы для обследования звукопроизношения, фонетико-фонематической системы речи. Имеются картотеки материалов для автоматизации и дифференциации свистящих, шипящих звуков, аффрикат, сонорных и йотированных звуков; картотеки словесных игр; дидактические логопедические игры: «Звуковые ромашки», «Волшебные бусы», «Кто что ест?», «Телевизор»; «Тучка и зонтик», «Колодец», «Овощерезка»; таблицы – помощницы для выполнения акустико – артикуляционной характеристики звуков; дидактические пособия: «Звуковые будильники», «Чудесный домик», «Елочка», «Волшебный колодец», слоговой тренажер «Солнышко». Для повышения интереса для детей с ОВЗ к выполнению артикуляционной гимнастики изготовлена авторская логопедическая игрушка «Лягушка Квака». Кабинет педагога-психолога оснащен дидактическими играми, способствующими сенсорному развитию, развитию мелкой моторики рук и познавательных процессов. В арсенале у музыкального руководителя имеются детские музыкальные инструменты, электронное пианино, музыкальный центр. Музыкальным руководителем оформлена картотека пальчиковых игр, психогимнастических упражнений, логоритмических упражнений, дыхательной и артикуляционной гимнастики, валеологических песенок – распевок, самомассажа, собрана фонотека и видеотека. Для работы с ребёнком – инвалидом инструктор по физической культуре организует соответствующую среду и имеет в наличии: беговая дорожка, гимнастические мячи, мячи большие и малые, мячи массажеры, гимнастические палки, метательные мешочки и мячи, гимнастическая скамейка, мат, стойки с ориентиром, гуди: большие и малые, мини батут для прыжков. Для детей-инвалидов в группе осуществляется педагогами адаптация и модификация игрового материала. Адаптация игрового материала — это изменение характера выполнения задания без изменения его сути и сложности. Модификация игрового материала — это изменение характера подачи материала посредством изменения сути и сложности задания. Сенсорный уголок или познавательный уголок имеет игровое оборудование для развития мелкой моторики рук: мозаики; мелкий раздаточный материал; дидактический материал для формирования навыков шнуровки, сортировки и нанизывания; различные вкладыши, пазлы, дидактические игры, формирующие у ребенка способы мыслительной деятельности, познавательного интереса, ориентировочных действий. Одним из основных условий получения образования детей с ОВЗ, детей-

инвалидов является оптимально выстроенное взаимодействие специалистов. В процессе организации образовательной деятельности с детьми-инвалидами педагоги: реализуют адаптированную образовательную программу дошкольного образования разработанную в соответствии с индивидуальной программой реабилитации ребенка-инвалида. В процессе организации образовательной деятельности с детьми с ОВЗ педагоги: реализуют адаптированную образовательную программу дошкольного образования в соответствии с индивидуальной траекторией развития каждого ребенка; проводят педагогическую и психологическую диагностику с детьми; разрабатывают календарные планы коррекционно-развивающей работы, в основе которых лежат единые лексические темы, обеспечивающие преемственность в организации коррекционно-развивающей работы; ведут соответствующую документацию, отражающую организацию и содержание образовательной, коррекционно-развивающей работы, динамику «движения» ребенка, степень его адаптации и развития, психолого-педагогическое сопровождение родителей воспитанников: речевые карты, для фиксации результатов индивидуального развития ребенка - дневники наблюдений. Для организации взаимодействия специалистов и воспитателей групп ведутся журналы взаимодействия. Специалисты дают рекомендации воспитателям по основным целям и задачам коррекционной работы; перечисляет фамилии детей, коррекции, развития которых воспитатели в данный отрезок времени должны уделить особое внимание в первую очередь. Технологический аспект образования детей с ОВЗ, детей-инвалидов включает в себя реализацию здоровьесберегающих, игровых технологий, проектно-исследовательскую деятельность, находят применение возможности ИКТ, современные коррекционные технологии, технологии мастерских, личностно-ориентированные технологии, используются ресурсы песочной терапии, что дает возможность существенно обогатить, качественно обновить коррекционно-развивающий процесс и повысить его эффективность. Механизмы адаптации Программы для детей с ограниченными возможностями здоровья, детей-инвалидов. Выполнение коррекционных, развивающих и воспитательных задач, поставленных Программой, обеспечивается благодаря комплексному подходу и интеграции усилий специалистов, воспитателей и семей воспитанников. Дети-инвалиды, посещающие группу общеразвивающей направленности для детей 6-7 лет, группу компенсирующей направленности для детей 6-7 лет, не могут освоить образовательную программу в полном объеме, поэтому для них спроектированы адаптированные образовательные программы, разработанные в соответствии с индивидуальной программой реабилитации ребенка-инвалида. Данные программы направлены на социализацию ребенка, способствуют нормализации эмоционального поведения, формирование навыков самообслуживания, игровых действий, предметной деятельности, социально-бытовой ориентации. Педагог-психолог осуществляет психолого-педагогическую поддержку детей-инвалидов во время пребывания ребенка в детском саду. Для детей-инвалидов, посещающих группу общеразвивающей направленности для детей 6-7 лет, группу компенсирующей направленности для детей 6-7 лет механизмом адаптации образовательной программы дошкольного образования является подстраивание ее под индивидуальные образовательные потребности детей, использовании новых подходов к обучению, применения вариативных форм и методов обучения. В учебный план детей-инвалидов включены индивидуальные занятия с педагогом-психологом, учителем-логопедом, индивидуальная работа с музыкальным руководителем.

Специалисты ДОУ оказывают консультативную и методическую поддержку. Образовательная деятельность по профессиональной коррекции нарушений развития строится с учетом возрастных и индивидуальных особенностей, особых образовательных потребностей детей с ОВЗ, заключений территориальной психолого-медико-педагогической комиссии. Первые две недели сентября отводятся всеми специалистами для углубленной диагностики развития детей с ОВЗ, сбора анамнеза, индивидуальной работы с детьми, совместной деятельности с детьми в режимные моменты, для

проведения заседания ППк. Таким образом, при освоении Программы определяется специфическое для каждого ребенка с ОВЗ соотношение форм и видов деятельности, индивидуализированный объем и глубина содержания, специальные психолого-педагогические технологии, учебно-методические материалы и технические средства. Планирование работы во всех пяти образовательных областях учитывает особенности речевого и общего развития детей с тяжелой речевой патологией. Комплексность педагогического воздействия направлена на выравнивание речевого и психофизического развития детей и обеспечение их всестороннего гармоничного развития. Основой планирования коррекционной работы в соответствии с Программой является комплексно-тематический подход, обеспечивающий концентрированное изучение материала: ежедневное многократное повторение, что позволяет организовать успешное накопление и актуализацию словаря дошкольниками с ОНР, согласуется с задачами всестороннего развития детей, отражает преемственность в организации коррекционно-развивающей работы во всех возрастных группах, обеспечивает интеграцию усилий всех специалистов, которые работают на протяжении недели или двух недель в рамках общей лексической темы. Лексический материал отбирается с учетом этапа коррекционного обучения, индивидуальных, речевых и психических возможностей детей, при этом принимаются во внимание зоны ближайшего развития каждого ребенка, что обеспечивает развитие его мыслительной деятельности и умственной активности. Эффективность коррекционно-развивающей работы в группе компенсирующей направленности во многом зависит от преемственности в работе учителя-логопеда и других специалистов. И, прежде всего, учителя-логопеда и воспитателей. Взаимодействие с воспитателями учитель - логопед осуществляет в разных формах. Это совместное составление перспективного планирования работы на текущий период во всех образовательных областях; обсуждение и выбор форм, методов и приемов коррекционно-развивающей работы; оснащение развивающего предметного пространства в групповом помещении; взаимопосещение и участие в интегрированной образовательной деятельности; совместное осуществление образовательной деятельности в ходе режимных моментов, еженедельные задания учителя-логопеда воспитателям. В тетрадях взаимодействия учителя – логопеда и воспитателя учитель – логопед указывает лексические темы на неделю, примерный лексикон по каждой изучаемой теме, основные цели и задачи коррекционной работы; перечисляет фамилии детей, коррекции развития которых воспитатели в данный отрезок времени должны уделить особое внимание в первую очередь. Еженедельные задания учителя-логопеда воспитателю включают следующие разделы: -логопедические пятиминутки; -подвижные игры и пальчиковая гимнастика; - индивидуальная работа; Логопедические пятиминутки служат для логопедизации совместной деятельности воспитателя с детьми и содержат материалы по развитию лексики, грамматики, фонетики, связной речи, упражнения по закреплению или дифференциации поставленных звуков, развитию навыков звукового и слогового анализа и синтеза, фонематических представлений и неречевых психических функций, связной речи и коммуникативных навыков, то есть для повторения и закрепления материала, отработанного с детьми учителем- логопедом. Обычно планируется 2-3 пятиминутки на неделю, и они обязательно должны быть выдержаны в рамках изучаемой лексической темы. Подвижные игры, упражнения, пальчиковая гимнастика служат для развития общей и тонкой моторики, координации движений, координации речи с движением, развития подражательности и творческих способностей. Они используются воспитателями в качестве физкультминуток в организованной образовательной деятельности, подвижных игр на прогулке или в свободное время во второй половине дня. Они обязательно выдерживаются в рамках изучаемой лексической темы. Именно в играх и игровых заданиях наиболее успешно раскрывается эмоциональное отношение ребенка к значению слова. Планируя индивидуальную работу воспитателей с детьми, учитель - логопед рекомендует им занятия с двумя-тремя детьми в день по тем разделам программы, при

усвоении которых эти дети испытывают наибольшие затруднения. Важно, чтобы в течение недели каждый ребенок хотя бы по одному разу позанимался с воспитателями индивидуально. Прежде всего, учитель - логопед рекомендует индивидуальную работу по автоматизации и дифференциации звуков. Выполнение коррекционных, развивающих и воспитательных задач предусматривает совместную работу учителя-логопеда, педагога-психолога, музыкального руководителя, воспитателей. Работой по образовательной области «Речевое развитие» руководит учитель-логопед, а другие специалисты подключаются к работе и планируют образовательную деятельность в соответствии с рекомендациями учителя-логопеда. В работе по образовательной области «Познавательное развитие» участвуют воспитатели, педагог-психолог, учитель-логопед. При этом педагог-психолог руководит работой по развитию высших психических функций, становлению сознания, развитию воображения и творческой активности, совершенствованию эмоционально-волевой сферы, а воспитатели работают над развитием любознательности и познавательной мотивации, формированием познавательных действий, первичных представлений о себе, других людях, объектах окружающего мира, о свойствах и отношении объектов окружающего мира, о планете Земля как общем доме людей, об особенностях ее природы, многообразии стран и народов мира. Учитель-логопед подключается к этой деятельности и помогает воспитателям выбрать адекватные методы и приемы работы с учетом индивидуальных особенностей и возможностей каждого ребенка с ОНР и этапа коррекционной работы. Основными специалистами в области «Социально-коммуникативное развитие» выступают воспитатели, остальные специалисты и учитель-логопед, родители дошкольников подключаются к их работе. Решение задач этой области осуществляется в ходе режимных моментов, в игровой деятельности детей, во взаимодействии с родителями. В образовательной области «Художественно-эстетическое развитие» принимают участие воспитатели, музыкальный руководитель и учитель-логопед. Работу в образовательной области «Физическое развитие» осуществляют воспитатели и инструктор по физической культуре. В группах компенсирующей направленности коррекционное направление работы является приоритетным, так как целью его является выравнивание речевого и психофизического развития детей. Все педагоги следят за речью детей и закрепляют речевые навыки, сформированные учителем-логопедом. Таким образом, адаптация Программы для детей с ограниченными возможностями здоровья, детей-инвалидов обеспечивается установлением связей между образовательными областями, интеграцией усилий специалистов и родителей дошкольников. Использование специальных образовательных программ для получения образования детьми с ОВЗ, детьми-инвалидами.

В коррекционной работе используются специальные коррекционные образовательные программы:

-Нищева Н.В. Развитие математических представлений у дошкольников с ОНР (с 4 до 5 и с 5 до 6 лет).

-Спб.: ДЕТСТВО-ПРЕСС, 2016; Нищева Н.В. Развитие математических представлений у дошкольников с ОНР (с 6 до 7 лет).

-Спб.: ДЕТСТВО-ПРЕСС, 2016; Нищева Н. В. Речевая карта ребенка с общим недоразвитием речи (с 4 до 7 лет)

– Спб., ДЕТСТВО-ПРЕСС, 2015; Нищева Н. В. Картинный материал к речевой карте ребенка с общим недоразвитием речи (с 4 до 7 лет)

– Спб., ДЕТСТВО-ПРЕСС, 2013; Нищева Н. В. Современная система коррекционной работы в логопедической группе для детей с общим недоразвитием речи

– Спб., ДЕТСТВО-ПРЕСС, 2016; Нищева Н.В. Конспекты подгрупповых логопедических занятий в старшей группе для детей с ОНР

– Спб., ДЕТСТВО-ПРЕСС, 2014; Нищева Н.В. Конспекты подгрупповых логопедических занятий в подготовительной к школе логопедической группе для детей с ОНР (часть I)

- СПб., ДЕТСТВО-ПРЕСС, 2016; Нищева Н.В. Конспекты подгрупповых логопедических занятий в подготовительной к школе логопедической группе для детей с ОНР (часть II)
 - СПб., ДЕТСТВО-ПРЕСС, 2016; Нищева Н. В. Мой букварь.
 - СПб., ДЕТСТВО-ПРЕСС, 2013; Смирнова И. А. Логопедический альбом для обследования фонетико-фонематической системы речи.
 - СПб; Агранович З.Е. «Сборник домашних заданий для преодоления недоразвития фонематической стороны речи у старших дошкольников»,
 - СПб., ДЕТСТВО-ПРЕСС, 2015. Баряева Л.Б., Гаврилушкина О.П., Зарин А.П. «Программа воспитания и обучения дошкольников с интеллектуальной недостаточностью.
 - СПб.: Издательство «СОЮЗ», 2003 Е.А. Екжановва, Е.А. Стребелева «Коррекционно-развивающее обучение и воспитание». Программа дошкольных образовательных учреждений компенсирующего вида для детей с нарушением интеллекта
 - М.: Просвещение, 2005 Лалаева Р.И., Серебрякова Н.В., Зорина С.В. Нарушения речи и их коррекция у детей с задержкой психического развития; Учеб. Пособие для студ. высш. учеб. завед..
 - М.: Гуманит.изд. центр ВЛАДОС, 2003 Е.Н.Котышева, «Музыкальная психокоррекция детей с ограниченными возможностями здоровья» Программа представляет цикл музыкально – коррекционных занятий для дошкольников с ограниченными возможностями здоровья и упражнения для развития мелкой моторики, речевых и мимических движений;
 - Издательство РЕЧЬ 2010, Жукова Н.С. Логопедия. Преодоление общего недоразвития речи у дошкольников: Кн. Для логопеда.
 - Екатеринбург: Изд-во АРД ЛТД, 1998 Инклюзивная практика в дошкольном образовании. Пособие для педагогов дошкольных учреждений/Под ред. Т.В. Волосовец, Е.Н. Кутеповой.
 - М.: МОЗАИКА-СИНТЕЗ, 2011 Лопухина И.С. Логопедия-речь, ритм, движение: Пособие для логопедов и родителей.
 - СПб.: Дельта, 1999 Филичева Т.Б., Чиркина Г.В. Устранение общего недоразвития речи у детей дошкольного возраста: практическое пособие.
 - М.: Айрис-пресс, 2004 Н.В. Нищева Конспекты подгрупповых логопедических занятий в младшей группе детского сада.
 - СПб.: ООО «Издательство «ДЕТСТВО-ПРЕСС», 2016 Коноваленко С.В., Кременецкая М.И. Развитие психофизиологической базы речи у детей дошкольного возраста с нарушением развития. – 2-е изд., перераб. и дополн.
 - СПб.: ООО «ИЗДАТЕЛЬСТВО «ДЕТСТВО-ПРЕСС», 2017 Занятия для детей с задержкой психического развития. Старший дошкольный возраст/ авт.-сост. Н.В. Ротарь, Т.В. Карцева. Изд. -2-е, испр.
 - Волгоград.: Учитель Описание используемых специальных методов, методических пособий и дидактических материалов для детей с ОВЗ, детей-инвалидов.
- Имеющееся методическое обеспечение, включающее в себя все необходимые педагогам методические пособия, дидактический материал, дидактические настольно-печатные игры; картотеки подвижных игр, упражнений, пальчиковой, мимической, дыхательной, артикуляционной гимнастики; методические материалы для родителей. При планировании работы используются наиболее доступные методы: наглядные, практические, словесные. Педагоги используют разнообразные современные специальные технологии и эффективные методы, приёмы, средства коррекционно-развивающей работы (в том числе компьютерные, синтеза элементов песочной терапии, арт-терапии). В работе с детьми с ОВЗ, детьми-инвалидами используются здоровьесберегающие технологии: биоэнергопластика; артикуляционная гимнастика; логопедический массаж; логопедическая ритмика; кинезиологические упражнения (А.Л.Сиротюк); алфавит

телодвижений (С.И. Веневцев); дыхательная гимнастика; пальчиковая гимнастика; методика сенсорно-координаторных тренажей с помощью меняющихся зрительно-сигнальных сюжетов В.Базарного. В дополнение к традиционным методам воздействия, помогающим в достижении максимально возможных успехов и являются эффективным средством коррекции - логопедический массаж: классический, зондовый, точечный, зрительная гимнастика. В качестве нетрадиционных средств развития артикуляционной моторики активно используются упражнения с шариком, с ложкой, с бинтом, при автоматизации звуков эффективно работают элементы су – джок терапии. С целью нормализации мышечного тонуса каждое занятие начинается с дыхательных и расслабляющих упражнений. Применение на занятиях психогимнастики, релаксационных упражнений, психофизической гимнастики помогает снять повышенное мышечное напряжение, улучшает работу лицевых мышц. Такой подход предусматривает оптимальную коррекцию речевых дефектов, развитие психических функций, укрепление здоровья детей через применение индивидуального подхода к каждому ребенку. Описание проведения групповых и индивидуальных коррекционных занятий с детьми с ОВЗ, детьми-инвалидами. В группах компенсирующей направленности учителем-логопедом проводятся групповые коррекционные занятия по понедельникам, вторникам, четвергам, пятницам. В среду учитель-логопед проводит только индивидуальную работу с детьми, индивидуальные занятия с детьми в присутствии родителей или консультирование родителей во второй половине дня. Все остальное время в сетке работы учителя-логопеда занимает индивидуальная работа с детьми. В компенсирующей группе для детей 5-6 лет проводится 4 логопедических занятия по 25 минут, для детей 6-7 лет соответственно 4 занятия по 30 минут по 2-3 индивидуальных занятия с учителем-логопедом и воспитателями для каждого ребенка. Для детей-инвалидов, посещающих группу общеразвивающей направленности для детей 6-7 лет и группу компенсирующей направленности для детей 6-7 лет проводятся индивидуальные коррекционные занятия с педагогом-психологом, учителем-логопедом, совместная деятельность с музыкальным руководителем. Педагог-психолог проводит занятие «Сенсорное развитие» раз в неделю по вторникам. Учитель-логопед проводит индивидуальное коррекционное занятие один раз в неделю по понедельникам. Музыкальный руководитель проводит индивидуальную работу при проведении режимных моментов раз в неделю. Индивидуальные занятия направлены на развитие и поддержку способностей ребенка в соответствии с его возможностями. Они строятся на оценке достижений ребенка и определения зоны его ближайшего развития. Для детей-инвалидов, посещающих группу общеразвивающей направленности для детей и 6-7 лет группу компенсирующей направленности для детей 6-7 лет воспитатели создают комфортные условия для развития, воспитания и образования с учетом возрастных и индивидуальных особенностей. Обеспечивают индивидуальный подход к ребенку-инвалиду с учетом рекомендаций специалистов. Специалисты ДОУ оказывают консультативную и методическую поддержку. Осуществление квалифицированной коррекции нарушений развития детей с ОВЗ, детей-инвалидов

Коррекционно-развивающая работа включает:

- выбор оптимальных для развития ребёнка с ОВЗ, ребенка-инвалида коррекционных программ/методик, методов и приёмов обучения в соответствии с его особыми образовательными потребностями;
- организацию и проведение специалистами индивидуальных и групповых коррекционно-развивающих занятий, необходимых для преодоления нарушений развития и трудностей обучения;
- системное воздействие на познавательную деятельность ребёнка в динамике образовательного процесса, направленное на формирование предпосылок к учебной деятельности и коррекцию отклонений в развитии;
- коррекцию и развитие высших психических процессов;

- развитие эмоционально-волевой и личностной сфер ребёнка и психокоррекцию его поведения;
- социальную защиту ребёнка в случаях неблагоприятных условий жизни при психотравмирующих обстоятельствах;
- снятие симптомов тревожности, снятие психического напряжения с помощью элементов игровой терапии. Обеспечение коррекции нарушений развития различных категорий детей с ОВЗ, детей-инвалидов оказание им квалифицированной помощи в освоении Программы. Обеспечение коррекции нарушений развития детей-инвалидов оказание им квалифицированной помощи в освоении Программы предусматривает тесное взаимодействие всех участников образовательного процесса.

Воспитатель:

- принимает участие в разработке и реализации адаптированной образовательной Программы с учетом индивидуальной программы реабилитации ребенка-инвалида, выдаваемой федеральными государственными учреждениями медико-социальной экспертизы, - осуществляет планирование и проведение занятий со всей группой детей, включая ребенка-инвалида; - осуществляет организацию совместной деятельности всех обучающихся (воспитанников) группы, включая ребенка-инвалида;
- обеспечивает индивидуальный подход к ребенку-инвалиду с учетом рекомендаций специалистов;
- консультирует родителей (законных представителей) ребенка-инвалида по вопросам воспитания ребенка в семье.

Музыкальный руководитель:

- принимает участие в разработке и реализации адаптированной образовательной Программы с учетом индивидуальной программы реабилитации ребенка - инвалида, выдаваемой федеральными государственными учреждениями медико-социальной экспертизы;
 - развивает музыкальные способности, эмоциональную сферу и творческую деятельность обучающихся (воспитанников), в том числе ребенка-инвалида;
 - осуществляет взаимодействие с педагогическим персоналом по вопросам организации совместной деятельности всех детей на занятиях с учетом ребенка - инвалида, праздниках развлечениях, утренниках и т.д.;
 - консультирует родителей по использованию в воспитании ребенка - инвалида музыкальных средств. Педагог – психолог: - принимает участие в разработке и реализации адаптированной образовательной Программы с учетом индивидуальной программы реабилитации ребенка - инвалида, выдаваемой федеральными государственными учреждениями медико-социальной экспертизы;
 - осуществляет планирование и проведение занятий, как со всей группой, так и индивидуальных с ребенком - инвалидом;
 - осуществляет индивидуальные коррекционно-развивающие занятия с ребенком – инвалидом;
 - консультирует родителей (законных представителей) ребенка-инвалида по вопросам воспитания в семье;
 - консультирует педагогов по вопросам организации взаимодействия с ребенком - инвалидом;
 - создание условий и благоприятного микроклимата в дошкольном учреждении, для облегчения адаптации ребенка - инвалида, его успешной социализации;
 - проводит углубленную диагностику различных сфер развития ребенка - инвалида.
- Диагностические задачи:** уточнение, подтверждение, либо изменение оценки уровня и особенностей развития ребенка, его поведения, критичности, адекватности в ситуации, развития коммуникативной, когнитивной и эмоционально-аффективных сфер в соответствии с его возрастом; оценка ресурсных возможностей ребенка, в том числе особенностей его работоспособности и темпа деятельности. На основе этого педагог -

психолог определяет направления своей коррекционной деятельности: последовательность проведения коррекционных мероприятий, форму проведения занятий. Программа обеспечивает коррекцию нарушений развития детей с тяжелой речевой патологией (первым, вторым, третьим, четвертым уровнями речевого развития при общем недоразвитии речи), и оказание им квалифицированной помощи в освоении Программы в группах компенсирующей направленности детей в возрасте 5-7 лет. Логопедическая работа по коррекции общего недоразвития речи выстраивается дифференцированно, с учетом уровня речевого развития. Основными направлениями при общем недоразвитии речи первого уровня являются: развитие понимания обращенной речи, активизация самостоятельной речевой активности детей и неречевых процессов (внимания, памяти, мышления), особое внимание обращается на грамматическую сторону речи. При общем недоразвитии речи второго уровня ведется работа над развитием речевой активности и понимания речи, лексико-грамматических средств языка, фразовой речи, уточнением звукопроизношения и вызыванием отсутствующих звуков. На логопедических занятиях по коррекции общего недоразвития речи третьего уровня проводится развитие связной речи, совершенствование лексико-грамматической стороны речи, закрепление правильного звукопроизношения и фонематического восприятия. На этом этапе уделяется внимание подготовке детей к усвоению грамоты. Целью логопедической коррекции при общем недоразвитии речи четвертого уровня служит достижение детьми возрастной нормы устной речи, необходимой для успешного школьного обучения. Для этого совершенствуются и закрепляются произносительные умения, фонематические процессы, лексико-грамматическая сторона речи, развернутая фразовая речь; развиваются графомоторные навыки и первичные навыки чтения и письма. Структуру речевого дефекта при дизартрии составляет нарушение всей произносительной стороны речи. При коррекции дизартрии используется комплексный подход, который включает в себя три блока: медицинский, психолого-педагогический, логопедическая работа. При коррекции данной речевой патологии ведется системная работа над речью и личностью в целом, при этом учитываются закономерности развития речевой функции в онтогенезе и закономерности строения языка. Эффективной логопедическая работа может быть только в том случае, если она проводится комплексно на фоне активного медикаментозного лечения. Процесс коррекции в первую очередь направлен на создание механизмов речевой деятельности: формируется мотив, коммуникативное намерение, внутренняя программа высказывания, его лексическая разверстка, отбор лексико-грамматических средств, грамматическое структурирование. Речь совершенствуется в комплексе с развитием сенсорных и общедвигательных возможностей. Преодолеваются не только речевые, но и неречевые нарушения; развиваются процессы анализа, синтеза, внимания, восприятия, обобщения, противопоставления, которые в совокупности составляют необходимый фундамент для речевого развития. Коррекционная работа проходит поэтапно. Система обучения детей дошкольного возраста с ФФНР включает коррекцию звукопроизношения, формирование фонематического восприятия, подготовку к обучению грамоте. Коррекционное обучение также предусматривает овладение ребенком на данном возрастном этапе определенным кругом знаний об окружающем мире и соответствующим объемом словаря. Учитель-логопед и воспитатель, осуществляя коррекционное обучение совместно, учитывают закономерности процесса овладения звуковой стороной речи в норме. Освоение детьми с ОВЗ и детьми-инвалидами Программы, их разностороннее развитие с учетом возрастных и индивидуальных особенностей и особых образовательных потребностей, социальной адаптации Освоение Программы осуществляется с учетом возрастных и индивидуальных особенностей и особых образовательных потребностей. По результатам освоения Программы проводится педагогическая диагностика на основе положения «О педагогической диагностике (оценке индивидуального развития детей, связанной с оценкой эффективности педагогических действий и лежащей в основе их дальнейшего планирования)» 2 раза в год. Эффективность освоения ребенком Программы проводится с

целью, выявления недостатков в педагогической работе и построения траектории индивидуального развития ребенка. Результаты освоения программы анализируются через заполнение карты развития ребенка, предполагающее применение различных методов оценки: наблюдение за ребенком, несложные эксперименты (в виде отдельных поручений ребенку, проведения дидактических игр, предложения небольших заданий, беседы и т.д.). В карте отражены основополагающие линии развития ребенка в соответствии с индивидуальной программой реабилитации ребенка-инвалида. Обязательным условием успешной организации работы с детьми ОВЗ, детьми-инвалидами является взаимодействие с другими детьми, что способствует формированию социальных навыков общения и взаимодействия. Педагоги включают детей во взаимодействие в микрогруппах через организацию игровой, исследовательской и других видов детской деятельности. Дети, выполняя общие задания, учатся находить совместные решения, разрешать конфликты.

2.3.2 Особенности развития и специфические образовательные потребности различных категорий детей (целевые группы)

В образовательной практике определяются нижеследующие категории целевых групп обучающихся для оказания им адресной психологической помощи и включения их в программы психолого-педагогического сопровождения:

- 1) нормотипичные дети с нормативным кризисом развития;
- 2) обучающиеся с ООП: с ОВЗ и (или) инвалидностью, получившие статус в порядке, установленном законодательством Российской Федерации; Проанализировав психологические особенности детей Учреждения, отмечается, что 98% воспитанников развиваются в соответствии с возрастными нормами. В общем, по дошкольному учреждению в массовом порядке тревожных детей нет и если встречаются отдельные случаи, это зависит от характера запроса и работы с ним, к таким случаям относятся: развод родителей, посттравматические ситуации (ПТРС), проблемы детско-родительских отношений в семье. Эмоционально неустойчивые и обидчивые дети составляют самый большой процент от общего количества детей, и данные проявления являются для педагога – психолога значимыми в коррекционно-развивающей работе. С детьми данных категорий проводятся мероприятия по комплексной психологической и педагогической коррекции, работа с детьми строится индивидуально. Педагог чаще хвалит детей, избегает завышенных или заниженных требований, использует на занятиях элементы игры и соревнования, игнорирует негативные поступки и поощряет позитивные, большие задания разбивает на последовательные части, контролируя каждое, строит образовательную деятельность на положительных эмоциях, способствует снижению агрессии, терпеливо обучает необходимым социальным нормам и навыкам общения. Индивидуальные особенности детей с ограниченными возможностями здоровья (с тяжелым нарушением речи). В группе общеразвивающей направленности с пятилетнего до шестилетнего возраста находится ребенок со следующим диагнозом: ЗПР с уклоном аутизма. Общее недоразвитие речи рассматривается как системное нарушение речевой деятельности, сложные речевые расстройства, при которых у детей нарушено формирование всех компонентов речевой системы, касающихся и звуковой, и смысловой сторон, при нормальном слухе и сохранном интеллекте. Речевая недостаточность при общем недоразвитии речи у дошкольников может варьироваться от полного отсутствия речи до развернутой речи с выраженными проявлениями лексико-грамматического и фонетико-фонематического недоразвития. При первом уровне речевого развития речевые средства ребенка ограничены, активный словарь практически не сформирован и состоит из звукоподражаний, звукокомплексов, лепетных слов. Высказывания сопровождаются жестами и мимикой. Характерна многозначность употребляемых слов, когда одни и те же лепетные слова используются для обозначения разных предметов, явлений, действий. Возможна замена названий предметов названиями действий и наоборот. В активной речи преобладают корневые слова, лишённые флексий. Пассивный словарь шире активного, но

тоже крайне ограничен. Практически отсутствует понимание категории числа существительных и глаголов, времени, рода, падежа. Произношение звуков носит диффузный характер. Фонематическое развитие находится в зачаточном состоянии. Ограничена способность восприятия и воспроизведения слоговой структуры слова. При втором уровне речевого развития речевая активность ребенка возрастает. Активный словарный запас расширяется за счет обиходной предметной и глагольной лексики. Возможно использование местоимений, союзов и иногда простых предлогов. В самостоятельных высказываниях ребенка уже есть простые нераспространенные предложения. При этом отмечаются грубые ошибки в употреблении грамматических конструкций, отсутствует согласование прилагательных с существительными, отмечается смешение падежных форм и т. д. Понимание обращенной речи значительно развивается, хотя пассивный словарный запас ограничен, не сформирован предметный и глагольный словарь, связанный с трудовыми действиями взрослых, растительным и животным миром. Отмечается незнание не только оттенков цветов, но и основных цветов. Типичны грубые нарушения слоговой структуры и звукозаполняемости слов. У детей выявляется недостаточность фонетической стороны речи (большое количество несформированных звуков). Третий уровень речевого развития характеризуется наличием развернутой фразовой речи с элементами лексико-грамматического и фонетико-фонематического недоразвития. Отмечаются попытки употребления даже предложений сложных конструкций. Лексика ребенка включает все части речи. При этом может наблюдаться неточное употребление лексических значений слов. Появляются первые навыки словообразования. Ребенок образует существительные и прилагательные с уменьшительными суффиксами, глаголы движения с приставками. Отмечаются трудности при образовании прилагательных от существительных. По-прежнему, отмечаются множественные аграмматизмы. Ребенок может неправильно употреблять предлоги, допускает ошибки в согласовании прилагательных и числительных с существительными. Характерно недифференцированное произношение звуков, причем замены могут быть нестойкими. Недостатки произношения могут выражаться в искажении, замене или смешении звуков. Более устойчивым становится произношение слов сложной слоговой структуры. Ребенок может повторять трех и четырехсложные слова вслед за взрослым, но искажает их в речевом потоке. Понимание речи приближается к норме, хотя отмечается недостаточное понимание значений слов, выраженных приставками и суффиксами. Дети с общим недоразвитием речи имеют по сравнению с возрастной нормой особенности развития сенсомоторных, высших психических функций, психической активности. У детей с моторной алалией недоразвитие речи сочетается с несформированностью мотивации общения, с нарушением активности разных компонентов деятельности. Отсутствие стремления к общению связано с трудностями общения и усугубляет их. В группе наблюдается многообразие вариантов недоразвития речи. У детей с моторной алалией выявляется несформированность не только речевой деятельности, но и ряда моторных и психических функций, наблюдается неврологическая симптоматика различной степени выраженности, выявляется общая моторная неловкость детей, неуклюжесть, дискоординация движений, замедленность или расторможенность движений. У детей отмечается недоразвитие высших психических функций (памяти, внимания, мышления и др.), особенно на уровне произвольности и осознанности. Как реакция на речевую недостаточность у детей отмечаются замкнутость, негативизм, неуверенность в себе, напряженное состояние, повышенная раздражительность, обидчивость, склонность к слезам. У детей отмечается психофизическая расторможенность или заторможенность, недостаточность мотивационной и эмоционально – волевой сферы. Дети долго не включаются в задание, поверхностно оценивают проблемную ситуацию, имеют нестойкость интересов, интеллектуальную пассивность, ограниченную познавательную деятельность, специфическое поведение и ряд других особенностей.

2.4. Способы и направления поддержки детской инициативы.

Для поддержки детской инициативы педагог поощряет свободную самостоятельную деятельность детей, основанную на детских интересах и предпочтениях. Появление возможности у ребёнка исследовать, играть, лепить, рисовать, сочинять, петь, танцевать, конструировать, ориентируясь на собственные интересы, позволяет обеспечить такие важные составляющие эмоционального благополучия ребёнка ДООУ как уверенность в себе, чувство защищенности, комфорта, положительного самоощущения.

Наиболее благоприятными отрезками времени для организации свободной самостоятельной деятельности детей является утро, когда ребёнок приходит в ДООУ и вторая половина дня.

Любая деятельность ребёнка в ДООУ может протекать в форме самостоятельной инициативной деятельности, например:

- самостоятельная исследовательская деятельность и экспериментирование;
- свободные сюжетно-ролевые, театрализованные, режиссерские игры;
- игры - импровизации и музыкальные игры;
- речевые и словесные игры, игры с буквами, слогами, звуками;
- логические игры, развивающие игры математического содержания;
- самостоятельная деятельность в книжном уголке;
- самостоятельная изобразительная деятельность, конструирование;
- самостоятельная двигательная деятельность, подвижные игры, выполнение ритмических и танцевальных движений.

Для поддержки детской инициативы педагог должен учитывать следующие условия:

уделять внимание развитию детского интереса к окружающему миру, поощрять желание ребёнка получать новые знания и умения, осуществлять деятельностные пробы в соответствии со своими интересами, задавать познавательные вопросы;

организовывать ситуации, способствующие активизации личного опыта ребёнка в деятельности, побуждающие детей к применению знаний, умений при выборе способов деятельности;

расширять и усложнять в соответствии с возможностями и особенностями развития детей область задач, которые ребёнок способен и желает решить самостоятельно, уделять внимание таким задачам, которые способствуют активизации у ребёнка творчества, сообразительности, поиска новых подходов;

поощрять проявление детской инициативы в течение всего дня пребывания ребёнка в ДООУ, используя приемы поддержки, одобрения, похвалы;

создавать условия для развития произвольности в деятельности, использовать игры и упражнения, направленные на тренировку волевых усилий, поддержку готовности и желания ребёнка преодолевать трудности, доводить деятельность до результата;

поощрять и поддерживать желание детей получить результат деятельности, обращать внимание на важность стремления к качественному результату, подсказывать ребёнку, проявляющему небрежность и равнодушие к результату, как можно довести дело до конца, какие приемы можно использовать, чтобы проверить качество своего результата;

внимательно наблюдать за процессом самостоятельной деятельности детей, в случае необходимости оказывать детям помощь, но стремиться к её дозированию. Если ребёнок испытывает сложности при решении уже знакомой ему задачи, когда изменилась обстановка или иные условия деятельности, то целесообразно и достаточно использовать приемы наводящих вопросов, активизировать собственную активность и смекалку ребёнка, намекнуть, посоветовать вспомнить, как он действовал в аналогичном случае;

поддерживать у детей чувство гордости и радости от успешных самостоятельных действий, подчеркивать рост возможностей и достижений каждого ребёнка, побуждать к

проявлению инициативы и творчества через использование приемов похвалы, одобрения, восхищения.

Детская инициатива

№ п/п	Возраст	Детская инициатива
1	3-4 года	<p>у ребёнка активно проявляется потребность в общении с взрослым, ребёнок стремится через разговор с педагогом познать окружающий мир, узнать об интересующих его действиях, сведениях. Поэтому ребёнок задает различного рода вопросы. Важно поддержать данное стремление ребёнка, поощрять познавательную активность детей младшего дошкольного возраста, использовать педагогические приемы, направленные на развитие стремлений ребёнка наблюдать, сравнивать предметы, обследовать их свойства и качества. Педагогу важно проявлять внимание к детским вопросам, поощрять и поддерживать их познавательную активность, создавать ситуации, побуждающие ребёнка самостоятельно искать решения возникающих проблем, осуществлять деятельностные пробы. При проектировании режима дня педагог уделяет особое внимание организации вариативных активностей детей, чтобы ребёнок получил возможность участвовать в разнообразных делах: в играх, в экспериментах, в рисовании, в общении, в творчестве (имитации, танцевальные импровизации и тому подобное), в двигательной деятельности.</p>
2	4-5 лет	<p>у детей наблюдается высокая активность. Данная потребность ребёнка является ключевым условием для развития самостоятельности во всех сферах его жизни и деятельности. Педагогу важно обращать особое внимание на освоение детьми системы разнообразных обследовательских действий, приемов простейшего анализа, сравнения, умения наблюдать для поддержки самостоятельности в познавательной деятельности. Педагог намеренно насыщает жизнь детей проблемными практическими и познавательными ситуациями, в которых детям необходимо самостоятельно применить освоенные приемы. Всегда необходимо доброжелательно и заинтересованно относиться к детским вопросам и проблемам, быть готовым стать партнером в обсуждении, поддерживать и направлять детскую познавательную активность, уделять особое внимание доверительному общению с ребёнком. В течение дня педагог создает различные ситуации, побуждающие детей проявить инициативу, активность, желание совместно искать верное решение проблемы. Такая планомерная деятельность способствует развитию у ребёнка умения решать возникающие перед ними задачи, что способствует развитию самостоятельности и уверенности в себе. Педагог стремится создавать такие ситуации, в которых дети приобретают опыт дружеского общения, совместной деятельности, умений командной работы. Это могут быть ситуации волонтерской направленности: взаимной поддержки, проявления внимания к старшим, заботы о животных, бережного отношения к вещам и игрушкам.</p> <p>Важно, чтобы у ребёнка всегда была возможность выбора свободной деятельности, поэтому атрибуты и оборудование для детских видов деятельности должны быть достаточно разнообразными и постоянно меняющимися (смена примерно раз в</p>

		два месяца).
3	5-7 лет	имеют яркую потребность в самоутверждении и признании со стороны взрослых. Поэтому педагогу важно обратить внимание на те педагогические условия, которые развивают детскую самостоятельность, инициативу и творчество. Для этого педагог создает ситуации, активизирующие желание детей применять свои знания и умения, имеющийся опыт для самостоятельного решения задач. Он регулярно поощряет стремление к самостоятельности, старается определять для детей все более сложные задачи, активизируя их усилия, развивая произвольные умения и волю, постоянно поддерживает желание преодолевать трудности и поощряет ребёнка за стремление к таким действиям, нацеливает на поиск новых, творческих решений возникших затруднений.

Для поддержки детской инициативы педагогу рекомендуется использовать ряд способов и приемов.

1) Не следует сразу помогать ребёнку, если он испытывает затруднения решения задачи, важно побуждать его к самостоятельному решению, подбадривать и поощрять попытки найти решение. В случае необходимости оказания помощи ребёнку, педагог сначала стремится к её минимизации: лучше дать совет, задать наводящие вопросы, активизировать имеющийся у ребёнка прошлый опыт.

2) У ребёнка всегда должна быть возможность самостоятельного решения поставленных задач. При этом педагог помогает детям искать разные варианты решения одной задачи, поощряет активность детей в поиске, принимает любые предположения детей, связанные с решением задачи, поддерживает инициативу и творческие решения, а также обязательно акцентирует внимание детей на качестве результата, их достижениях, одобряет и хвалит за результат, вызывает у них чувство радости и гордости от успешных самостоятельных, инициативных действий.

3) Особое внимание педагог уделяет общению с ребёнком в период проявления кризиса семи лет: характерные для ребёнка изменения в поведении и деятельности становятся поводом для смены стиля общения с ребёнком. Важно уделять внимание ребёнку, уважать его интересы, стремления, инициативы в познании, активно поддерживать стремление к самостоятельности. Дети седьмого года жизни очень чувствительны к мнению взрослых. Необходимо поддерживать у них ощущение своего взросления, вселять уверенность в своих силах.

4) Педагог может акцентировать внимание на освоении ребёнком универсальных умений организации своей деятельности и формировании у него основ целеполагания: поставить цель (или принять её от педагога), обдумать способы её достижения, осуществить свой замысел, оценить полученный результат с позиции цели. Задача развития данных умений ставится педагогом в разных видах деятельности. Педагог использует средства, помогающие детям планомерно и самостоятельно осуществлять свой замысел: опорные схемы, наглядные модели, пооперационные карты.

5) Создание творческих ситуаций в игровой, музыкальной, изобразительной деятельности и театрализации, в ручном труде также способствует развитию самостоятельности у детей. Сочетание увлекательной творческой деятельности и необходимости решения задачи и проблемы привлекает ребёнка, активизирует его желание самостоятельно определить замысел, способы и формы его воплощения.

6) Педагог уделяет особое внимание обогащению РППС, обеспечивающей поддержку инициативности ребёнка. В пространстве группы появляются предметы,

побуждающие детей к проявлению интеллектуальной активности. Это могут быть новые игры и материалы, детали незнакомых устройств, сломанные игрушки, нуждающиеся в починке, зашифрованные записи, посылки, письма-схемы, новые таинственные книги и прочее. Разгадывая загадки, заключенные в таких предметах, дети учатся рассуждать, анализировать, отстаивать свою точку зрения, строить предположения, испытывают радость открытия и познания.

Особенности реализации культурных практик

Задачи культурной практики	Содержание культурной практики
Правовые практики	
<p>Воспитание уважения и терпимости к другим людям. Воспитание уважения к достоинству и личным правам другого человека. Вовлечение в деятельность соответствующую общественным нормам поведения.</p>	<p>Ежегодно в группах детей 3-7 лет детского сада проходит тематическая неделя «Знай свои права». Мероприятия, проходящие с детьми, выстраиваются на основе материала, входящего в социальный опыт ребенка. С помощью подобранных для детей «правовых» мультфильмов, презентаций, бесед, игр, игровых ситуаций педагоги знакомят детей в соответствующей их возрасту форме с основными правами. Проведение тематической недели способствуют формированию у детей чувства собственного достоинства; осознание своих прав и свобод; чувства ответственности за другого человека, за начатое дело, за данное слово, позволяют педагогам вовлекать детей в деятельность соответствующую общественным нормам и правилам поведения.</p>
Практики культурной идентификации в детской деятельности	
<p>Создание условий для реализация собственного замысла ребенка и воплощения его в продукте деятельности</p>	<p>В группах детей 5-6 и 6-7 лет реализуется данная практика в рамках проведения национального фестиваля «Цветок дружбы». Данная форма работы способствует формированию у детей представлений о семейных традициях и культурных ценностях, малой родине. В группах общеразвивающей направленности детей 4-7 лет используется коллекционирование, как интересный вид совместной деятельности, укрепляющую духовную взаимосвязь ребенка со своей семьей.</p>
Практики целостности телесно-духовной организации	
<p>Способствовать соблюдению элементарных правил здорового образа жизни. Формирование сознательной эмоциональной отзывчивости, сопереживания. Развивать способность планировать свои действия на основе первичных ценностных представлений.</p>	<p>Данная практика в детском саду реализуется посредством проектов. В группах общеразвивающей направленности детей 3-5 лет реализуется ролево-игровые проекты. Дети решают поставленные задачи в образе персонажей сказки, сюжетно-ролевых игр. В группах</p>

<p>Формировать потребность познания мира (любопытность), способность решать интеллектуальные задачи. Создавать условия для овладения универсальными предпосылками учебной деятельности.</p>	<p>общеразвивающей и компенсирующей направленности детей 5-7 лет реализуются творческие и исследовательские проекты. Все реализуемые проекты имеют валеологическое направление и ориентируют детей на культурные практики здоровьесбережения.</p>
<p>Практики свободы</p>	
<p>Поощрять активность и заинтересованное участие ребенка в образовательном процессе. Развивать способность конструктивно взаимодействовать с детьми и взрослыми, управлять. Проявление активности ребёнка в познавательно-исследовательской деятельности, живое заинтересованное участие в образовательном процессе. Умение в случаях затруднений обращаться за помощью к взрослому. Способность управлять своим поведением. Овладение конструктивными способами собственным поведением. Формировать способность планировать свои действия, самостоятельно действовать.</p>	<p>Проявление активности ребёнка в познавательно-исследовательской деятельности, живое заинтересованное участие в образовательном процессе. Умение в случаях затруднений обращаться за помощью к взрослому. Способность управлять своим поведением. Овладение конструктивными способами собственным поведением. Формировать способность планировать свои действия, самостоятельно действовать. взаимодействия с детьми и взрослыми, способность изменять стиль общения со взрослыми или сверстниками в зависимости от ситуации. Формирование способности планировать свои действия, направленные на достижения конкретной цели, способности самостоятельно действовать (в повседневной жизни, в различных видах детской деятельности). Осознанно выбирать предметы и материалы для исследовательской деятельности в соответствии с их качествами, свойствами, назначением. Развивать умение организовывать свою деятельность: подбирать материал, продумывать ход деятельности для получения желаемого результата. Освоение и реализация ребенком права на выбор содержания и форм познавательно-исследовательской продуктивной деятельности. Проявление инициативы и творчества в решении проблемных задач.</p>
<p>Практики расширения возможностей ребенка</p>	
<p>Развивать способность решать интеллектуальные задачи (проблемы), адекватные возрасту. Создавать условия для применения самостоятельно усвоенных знаний и способов деятельности для решения новых задач. Развивать способности преобразовывать способы решения задач (проблем) в зависимости от ситуации.</p>	<p>Ребенок самостоятельно видит проблему. Активно высказывает предположения, способы решения проблемы, пользуется аргументацией и доказательствами в процессе познавательной и исследовательской деятельности. Применение самостоятельно усвоенных знаний и способов деятельности для решения новых задач, проблем, поставленных как взрослым, так и им</p>

Особенности реализации культурных практик

Часть, формируемая участниками образовательных отношений

В части, формируемой участниками образовательных отношений, также ведется работа над формированием культуры здоровья.

В группах общеразвивающей и оздоровительной направленности для 3-7 лет в рамках программы «Растем вместе» реализуются культурные практики целостности телесно - духовной организации. Реализация данной практики осуществляется в совместной деятельности педагогов с детьми через оздоровительные упражнения, направленные на развитие позитивного отношения к себе и своему здоровью, снятие стрессового состояния, а также позволяет каждому ребенку чувствовать себя комфортно, уверенно, получать удовольствие от выполняемой деятельности и от общения с миром, максимально реализуя потенциальные возможности детей.

В группах оздоровительной и общеразвивающей направленности детей 5-7 лет в рамках программы «Юный краевед» реализуется практика свободы. Реализация данной практики осуществляется через ситуативный разговор с детьми, практики готовности ребенка отстаивать, защищать свои права и права других людей, применяя как знания самих прав и свобод, так и умения их реализовывать.

2.5. Особенности взаимодействия педагогического коллектива с семьями воспитанников

Главными целями взаимодействия педагогического коллектива ДООУ с семьями воспитанников дошкольного возраста являются:

- обеспечение психолого-педагогической поддержки семьи и повышение компетентности родителей (законных представителей) в вопросах образования, охраны и укрепления здоровья детей младенческого, раннего и дошкольного возрастов;
- обеспечение единства подходов к воспитанию и обучению детей в условиях ДООУ и семьи; повышение воспитательного потенциала семьи.

Эта деятельность должна дополнять, поддерживать и тактично направлять воспитательные действия родителей (законных представителей) детей младенческого, раннего и дошкольного возрастов.

Достижение этих целей должно осуществляться через решение основных задач:

- 1) информирование родителей (законных представителей) и общественности относительно целей ДОО, общих для всего образовательного пространства Российской Федерации, о мерах господдержки семьям, имеющим детей дошкольного возраста, а также об образовательной программе, реализуемой в ДООУ;
- 2) просвещение родителей (законных представителей), повышение их правовой, психолого-педагогической компетентности в вопросах охраны и укрепления здоровья, развития и образования детей;
- 3) способствование развитию ответственного и осознанного родительства как базовой основы благополучия семьи;
- 4) построение взаимодействия в форме сотрудничества и установления партнёрских отношений с родителями (законными представителями) детей младенческого, раннего и дошкольного возраста для решения образовательных задач;
- 5) вовлечение родителей (законных представителей) в образовательный процесс.

Построение взаимодействия с родителями (законными представителями) должно придерживаться следующих принципов:

- 1) **приоритет семьи в воспитании, обучении и развитии ребёнка:** в соответствии с Законом об образовании у родителей (законных представителей) воспитанников не только

есть преимущественное право на обучение и воспитание детей, но именно они обязаны заложить основы физического, нравственного и интеллектуального развития личности ребёнка;

2) **открытость**: для родителей (законных представителей) должна быть доступна актуальная информация об особенностях пребывания ребёнка в группе; каждому из родителей (законных представителей) должен быть предоставлен свободный доступ в ДОУ; между педагогами и родителями (законными представителями) необходим обмен информацией об особенностях развития ребёнка в ДОО и семье;

3) **взаимное доверие, уважение и доброжелательность во взаимоотношениях педагогов и родителей (законных представителей)**: при взаимодействии педагогу необходимо придерживаться этики и культурных правил общения, проявлять позитивный настрой на общение и сотрудничество с родителями (законными представителями); важно этично и разумно использовать полученную информацию как со стороны педагогов, так и со стороны родителей (законных представителей) в интересах детей;

4) **индивидуально-дифференцированный подход к каждой семье**: при взаимодействии необходимо учитывать особенности семейного воспитания, потребности родителей (законных представителей) в отношении образования ребёнка, отношении к педагогу и ДОО, проводимым мероприятиям; возможности включения родителей (законных представителей) в совместное решение образовательных задач;

5) **возрастосообразность**: при планировании и осуществлении взаимодействия необходимо учитывать особенности и характер отношений ребёнка с родителями (законными представителями), прежде всего, с матерью (преимущественно для детей младенческого и раннего возраста), обусловленные возрастными особенностями развития детей.

Деятельность педагогического коллектива ДОУ по построению взаимодействия с родителями (законными представителями) воспитанников осуществляется по нескольким направлениям:

1) **диагностико-аналитическое направление** включает получение и анализ данных о семье каждого воспитанника, её запросах в отношении охраны здоровья и развития ребёнка; об уровне психолого-педагогической компетентности родителей (законных представителей); а также планирование работы с семьей с учётом результатов проведенного анализа; согласование воспитательных задач;

2) **просветительское направление** предполагает просвещение родителей (законных представителей) по вопросам особенностей психофизиологического и психического развития детей младенческого, раннего и дошкольного возрастов; выбора эффективных методов обучения и воспитания детей определенного возраста; ознакомление с актуальной информацией о государственной политике в области ДО, включая информирование о мерах господдержки семьям с детьми дошкольного возраста; информирование об особенностях реализуемой в ДОУ образовательной программы; условиях пребывания ребёнка в группе ДОУ; содержании и методах образовательной работы с детьми;

3) **консультационное направление** объединяет в себе консультирование родителей (законных представителей) по вопросам их взаимодействия с ребёнком, преодоления возникающих проблем воспитания и обучения детей, в том числе с ООП в условиях семьи; особенностей поведения и взаимодействия ребёнка со сверстниками и педагогом; возникающих проблемных ситуациях; способам воспитания и построения продуктивного взаимодействия с детьми младенческого, раннего и дошкольного возрастов; способам организации и участия в детских деятельности, образовательном процессе и другом.

Совместная образовательная деятельность педагогов и родителей (законных представителей) воспитанников предполагает сотрудничество в реализации некоторых образовательных задач, вопросах организации РППС и образовательных мероприятий; поддержку образовательных инициатив родителей (законных представителей) детей

младенческого, раннего и дошкольного возрастов; разработку и реализацию образовательных проектов ДОО совместно с семьей.

Особое внимание в просветительской деятельности ДОО должно уделяться повышению уровня компетентности родителей (законных представителей) в вопросах здоровьесбережения ребёнка.

Реализация данной темы может быть осуществлена в процессе следующих направлений просветительской деятельности:

- 1) информирование о факторах, положительно влияющих на физическое и психическое здоровье ребёнка (рациональная организация режима дня ребёнка, правильное питание в семье, закаливание, организация двигательной активности, благоприятный психологический микроклимат в семье и спокойное общение с ребёнком и другое), о действии негативных факторов (переохлаждение, перегревание, перекармливание и другое), наносящих непоправимый вред здоровью ребёнка;
- 2) своевременное информирование о важности вакцинации в соответствии с рекомендациями Национального календаря профилактических прививок и по эпидемическим показаниям;
- 3) информирование родителей (законных представителей) об актуальных задачах физического воспитания детей на разных возрастных этапах их развития, а также о возможностях ДОО и семьи в решении данных задач;
- 4) знакомство родителей (законных представителей) с оздоровительными мероприятиями, проводимыми в ДОО;
- 5) информирование родителей (законных представителей) о негативном влиянии на развитие детей систематического и бесконтрольного использования IT-технологий (нарушение сна, возбудимость, изменения качества памяти, внимания, мышления; проблемы социализации и общения и другое).

Эффективность просветительской работы по вопросам здоровьесбережения детей может быть повышена за счет привлечения к тематическим встречам профильных специалистов (медиков).

Направления деятельности педагога реализуются в разных формах (групповых и (или) индивидуальных) посредством различных методов, приемов и способов взаимодействия с родителями (законными представителями):

- 1) диагностико-аналитическое направление реализуется через опросы, социологические срезы, индивидуальные блокноты, «почтовый ящик», педагогические беседы с родителями (законными представителями); дни (недели) открытых дверей, открытые просмотры занятий и других видов деятельности детей и так далее;
- 2) просветительское и консультационное направления реализуются через групповые родительские собрания, конференции, круглые столы, семинары - практикумы, тренинги и ролевые игры, консультации, педагогические гостиные, родительские клубы и другое; информационные проспекты, стенды, ширмы, папки-передвижки для родителей (законных представителей); журналы и газеты, издаваемые ДОО для родителей (законных представителей), педагогические библиотеки для родителей (законных представителей); сайты ДОО и социальные группы в сети Интернет; медиарепортажи и интервью; фотографии, выставки детских работ, совместных работ родителей (законных представителей) и детей. Включают также и досуговую форму - совместные праздники и вечера, семейные спортивные и тематические мероприятия, тематические досуги, знакомство с семейными традициями и другое.

Для вовлечения родителей (законных представителей) в образовательную деятельность целесообразно использовать специально разработанные (подобранные) дидактические материалы для организации совместной деятельности родителей (законных представителей) с детьми в семейных условиях в соответствии с образовательными задачами, реализуемыми в ДОО. Эти материалы должны сопровождаться подробными инструкциями по их использованию и рекомендациями по построению взаимодействия с

ребёнком (с учётом возрастных особенностей). Кроме того, необходимо активно использовать воспитательный потенциал семьи для решения образовательных задач, привлекая родителей (законных представителей) к участию в образовательных мероприятиях, направленных на решение познавательных и воспитательных задач.

Незаменимой формой установления доверительного делового контакта между семьей и ДОО является диалог педагога и родителей (законных представителей). Диалог позволяет совместно анализировать поведение или проблемы ребёнка, выяснять причины проблем и искать подходящие возможности, ресурсы семьи и пути их решения. В диалоге проходит просвещение родителей (законных представителей), их консультирование по вопросам выбора оптимального образовательного маршрута для конкретного ребёнка, а также согласование совместных действий, которые могут быть предприняты со стороны ДОО и семьи для разрешения возможных проблем и трудностей ребёнка в освоении образовательной программы.

Педагоги самостоятельно выбирают педагогически обоснованные методы, приемы и способы взаимодействия с семьями воспитанников, в зависимости от стоящих перед ними задач. Сочетание традиционных и инновационных технологий сотрудничества позволит педагогам ДОО устанавливать доверительные и партнерские отношения с родителями (законными представителями), эффективно осуществлять просветительскую деятельность и достигать основные цели взаимодействия ДОО с родителями (законными представителями) детей дошкольного возраста.

Часть, формируемая участниками образовательных отношений

Программа	Особенности взаимодействия с семьями
«Растем вместе»	Для семей воспитанников групп 3-7 лет, проводится тематическая неделя «Здоровья». В рамках недели семьям предоставляется возможность поучаствовать в фотовыставке « <i>Вместе с мамой не ленюсь, физкультурой я займусь</i> ». В целях распространения опыта семейного оздоровления дошкольников семьям предоставляется возможность поучаствовать в выпуске семейной газеты « <i>Рецепты целебных и витаминных чаев</i> ».
«Юный краевед»	Для семей воспитанников групп 3-7 лет, проводится тематическая неделя « <i>Народный костюм</i> ». В рамках недели семьям предоставляется возможность поучаствовать в проведении акции « <i>Костюм своими руками</i> », « <i>Славянские куклы - обереги</i> », творческом конкурсе рисунков « <i>Модель народного костюма</i> » и т.д.

2.6. Направления и задачи коррекционно-развивающей работы

Раздел обновляется и дорабатывается.

Коррекционно-развивающая работа в ДОО направлено на обеспечение коррекции нарушений развития у различных категорий детей, включая особые (индивидуальные) образовательные потребности, в том числе детей с ОВЗ и детей-инвалидов; оказание им квалифицированной помощи в освоении Программы, их разностороннее развитие с учетом возрастных и индивидуальных особенностей, социальной адаптации.

Коррекционно-развивающая работа объединяет комплекс мер по психолого-педагогическому сопровождению воспитанников, включающий психолого-педагогическое обследование воспитанников, проведение индивидуальных и групповых коррекционно-развивающих занятий, а также мониторинг динамики их развития. Коррекционно-развивающую работу в ДОО осуществляют педагоги, педагог-психолог, учитель-логопед, музыкальный руководитель.

ДОУ разрабатывает программу коррекционно-развивающей работы в соответствии с ФГОС ДО, которая включает:

- план диагностических и коррекционно-развивающих мероприятий;
- рабочую программу коррекционно-развивающей работы с воспитанником, имеющим особые (индивидуальные) образовательные потребности и стартовые условия освоения Программы;
- методический инструментарий для реализации диагностических, коррекционно-развивающих и просветительских задач программы коррекционно-развивающей работы.

Цель программы: выявление и удовлетворение особых (индивидуальных) образовательных потребностей воспитанника дошкольного возраста

Задачи программы:

- определение особых (индивидуальных) образовательных потребностей воспитанника, в том числе с трудностями освоения образовательной программы и социализации в ДОУ;
- своевременное выявление детей с трудностями адаптации, обусловленными различными причинами;
- осуществление индивидуально ориентированной психолого-педагогической помощи воспитаннику с учетом особенностей психического и (или) физического развития, индивидуальных возможностей и потребностей в соответствии с рекомендациями психолого-педагогического консилиума образовательной организации (ППК);
- оказание родителям (законным представителям) воспитанника консультативной психолого-педагогической помощи по вопросам развития и воспитания детей дошкольного возраста;
- содействие поиску и отбору одаренных воспитанников, их творческому развитию;
- выявление детей с проблемами развития эмоциональной и интеллектуальной сферы;
- реализация комплекса индивидуально ориентированных мер по ослаблению, снижению или устранению отклонений в развитии и проблем поведения.

Коррекционно-развивающая работа организуется:

- по запросу педагогов и родителей (законных представителей);
- на основании результатов психологической диагностики;
- на основании рекомендаций ППК.

Форма реализации программы КРР

Коррекционно-развивающая работа в ДОУ реализуется в форме групповых и (или) индивидуальных коррекционно-развивающих занятий. Выбор конкретной программы коррекционно-развивающих мероприятий, их количестве, форме организации, методов и технологий реализации определяется ДОУ самостоятельно, исходя из возрастных особенностей и особых образовательных потребностей воспитанника.

Содержание коррекционно-развивающей работы для воспитанника определяется с учетом его особых образовательных потребностей на основе рекомендаций психолого-педагогического консилиума ДОУ.

2.7. Иные характеристики содержания Программы, наиболее существенные с точки зрения авторов Программы

2.7.1 Развивающая предметно-пространственная образовательная среда

Развивающая предметно-пространственная образовательная среда в ДОО обеспечивает реализацию образовательной программы дошкольного образования и представлена специально организованным пространством (помещениями, прилегающей территорией, предназначенными для реализации Программы), материалами, оборудованием и средствами обучения и воспитания детей дошкольного возраста, охраны и укрепления их здоровья, предоставляющими возможность учета особенностей их развития. Развивающая предметно-пространственная образовательная среда обладает свойствами открытой системы и выполняет образовательную, воспитывающую, мотивирующую функции. Развивающая предметно-пространственная образовательная среда является не только развивающей, но и развивающейся. Развивающая предметно-пространственная образовательная среда обеспечивает возможность общения и совместной деятельности детей (в том числе детей разного возраста) и взрослых в групповых и других помещениях, предназначенных для образовательной деятельности детей (музыкальном зале совмещенным с физкультурным, кабинете педагога-психолога), создаются условия для общения и совместной деятельности детей как со взрослыми, так и со сверстниками в разных групповых сочетаниях. Дети имеют возможность собираться для игр и занятий всей группой вместе, а также объединяться в малые группы в соответствии со своими интересами. На прилегающей территории также выделены зоны (спортивная и волейбольная площадка, огород, искусственный пруд, площадка ПДД, экологическая тропа, метеостанция, образовательный центр для детей 2-5 лет «Подворье», образовательный центр для детей 5-7 лет «Космическая станция») для общения и совместной деятельности детей и взрослых из разных возрастных групп (большими и малыми группами). Развивающая предметно – пространственная образовательная среда детского сада обеспечивает возможность реализации разных видов детской активности: игровой, коммуникативной, познавательно - исследовательской, двигательной, конструирования, восприятия произведений словесного, музыкального и изобразительного творчества, продуктивной деятельности и пр. в соответствии с потребностями каждого возрастного этапа детей, охраны и укрепления их здоровья, возможностями учета особенностей их развития. Развивающая предметно – пространственная образовательная среда обеспечивает возможность для уединения. В каждой возрастной группе в целях обеспечения возможности уединения ребенка, возможности расслабиться, устранить беспокойство, возбуждение, скованность, снять эмоциональное и физическое напряжение, восстановить силы, увеличить запас энергии, почувствовать себя защищенным создан «Уголок уединения». В уголке представлены альбомы, книги, телефон, игрушки для релаксации, игрушки-забавы. Развивающая предметно – пространственная образовательная среда, созданная в группах компенсирующей направленности и рабочем месте учителя-логопеда создает возможность для успешной реализации адаптированной образовательной программы дошкольного образования. Наполнение развивающих уголков в группе и у учителя - логопеда соответствует изучаемой лексической теме, что создает дополнительную возможность для успешного устранения речевого дефекта, преодоления отставания в речевом развитии. У учителя-логопеда есть специальные технические средства обучения и дидактические пособия: зеркало с лампой дополнительного освещения, комплекты зондов для постановки звуков; шпатели; вата, марлевые салфетки; дыхательные тренажеры, пособия для развития дыхания. Для проведения диагностики детей используются логопедические альбомы для обследования звукопроизношения, фонетико-фонематической системы речи. Речевые уголки в группах имеют дидактические пособия и игры для автоматизации и дифференциации свистящих, шипящих звуков, аффрикат, сонорных и йотированных

звуков; картотеки словесных игр. Для повышения интереса для детей с ОВЗ к выполнению артикуляционной гимнастики изготовлена авторская логопедическая игрушка «Лягушка Квака». При формировании развивающей предметно - пространственной образовательной среды учитывались образовательные потребности детей-инвалидов. Для данных детей развивающие уголки наполнены игрушками, дидактическими играми, пособиями, развивающие крупную и мелкую моторику. Развивающая предметно – пространственная образовательная среда обеспечивает учет национально-культурных условий. В патриотических уголках в группах созданы тематические альбомы: «Оренбуржье – степное», «Люблю тебя – мой Бугуруслан» и т.п. имеются официальные и неофициальные символы Оренбургской области: флаг, герб, пуховый платок, изделия народных промыслов, куклы в национальных костюмах. Развивающая предметно – пространственная образовательная среда обеспечивает учет климатических условий, в которых осуществляется образовательная деятельность. Эти особенности отражаются в сезонном оформлении и содержании уголков природы (времена года) и группы в целом. В группах имеется дидактическая кукла, которая одета по сезону, иллюстрации, отражающие сезонные явления. Климатические условия отражаются в деятельности детей зимой на прогулке, в выборе подвижных игр, объектов наблюдения. В зимний период на игровых участках построены снежные горки для катания, снежные валы, крепости и пр., для активизации двигательной деятельности детей. В летний период дети играют в игры с мячом, со скакалками, в волейбол. Организуется деятельность на огороде, цветниках для формирования у детей навыков ухода за различными культурами. Работают «Тропа здоровья», «Экологическая тропа», метеостанция, образовательный центр для детей 2-5 лет «Подворье», образовательный центр для детей 5-7 лет «Космическая станция». В младшем дошкольном возрасте игровое и дидактическое оборудования представлено предметными игрушками, отражающие специфику растительного и животного мира Оренбургской области. В старшем дошкольном возрасте представлены макетами, дидактическим материалом (колосья хлеба, каравай и т.д.) Подбор игрового оборудования, его размещение и использование осуществляется с учетом возрастных особенностей детей, например, в работе с детьми младшего дошкольного возраста используется конструктор, имеющий крупные детали, сюжетно - ролевые игры – «развернуты» на игровых модулях, используется оборудование для игр с водой и с песком; в работе с детьми старшего дошкольного возраста: элементы конструктора – мелкие, а сами конструкторы более разнообразные; сюжетно-ролевые игры – «свернуты» - атрибуты сложены в контейнеры, и дети самостоятельно разворачивают игру, обустривая игровое пространство, в наличии имеется оборудование для организации исследовательской деятельности детей с различными материалами и т.д. Развивающая предметно – пространственная образовательная среда является содержательно-насыщенной, трансформируемой, полифункциональной, вариативной, доступной и безопасной. Насыщенность развивающей предметно-пространственной образовательной среды соответствует возрастным возможностям детей и содержанию Программы. Развивающая предметно – пространственная образовательная среда учреждения оснащена средствами обучения и воспитания, материалами, инвентарем, игровым, спортивным и оздоровительным оборудованием, которые обеспечивают игровую, двигательную активность, в том числе развитие крупной и мелкой моторики, участие в подвижных играх и соревнованиях. На территории учреждения есть спортивная площадка, оснащенная спортивным оборудованием, имеется прыжковая яма, волейбольная и баскетбольная площадка. Физкультурный зал оборудован спортивным инвентарем, который обеспечивает игровую, двигательную активность, участие в подвижных играх и соревнованиях. Спортивный зал используется для проведения подвижных игр, игр-соревнований, эстафет, спортивных праздников. В группах оборудованы физкультурные уголки и уголки здоровья, имеется выносной материал по сезону. Развивающая предметно – пространственная образовательная среда учреждения

оснащена средствами обучения и воспитания, материалами, инвентарем, игровым, оборудованием, которые обеспечивают познавательную, исследовательскую активность всех детей, а также экспериментирование с доступными материалами, в том числе с песком и водой. В группах оформлены уголки экспериментирования, оснащенные всем необходимым для организации познавательно-исследовательской деятельности. В группах и в кабинете педагога-психолога имеются передвижные модули для организации игр с песком и водой, контейнеры для воды и песка, наборы игрушек. В летний период используются песочницы на прогулочных участках, выносное оборудование. В целях обеспечения творческой активности всех детей, их эмоционального благополучия во взаимодействии с предметно-пространственным окружением; возможности самовыражения в группах оформлены уголки изобразительной деятельности, конструирования, музыкальный, ряжения, театрализации. В этом возрасте дети особенно чувствительны к оценке взрослого, ожидают поддержки и похвалы, хотят услышать и увидеть одобрение своих действий. Поэтому в группе имеется стенд «Наше творчество», где ребенок выставляет, вывешивает свою поделку, работу. Для организации музыкальной деятельности используется музыкальный зал. Для речевого развития оформлен речевой и книжный уголки. Большое место уделяется книгам, которые представлены не только художественными книгами, но и познавательной и справочной литературой для детей, обучающими книгами. В группах детей с 4 лет имеется книжка-больница. В речевых уголках подобран игровой и дидактический материал, направленный на развитие: артикуляционной моторики (предметные картинки-опоры, артикуляционная гимнастика в альбомах на определенный звук, артикуляционная гимнастика в стихах и картинках, ватные палочки, ватные диски); пособия для развития дыхания (разноцветные шарики, султанчики, бумажные снежинки, колокольчики из фольги на ниточке и т.д.); пособия для развития мелкой моторики (массажные валики, мячики, прищепки, трафареты, пальчиковые игры, различный материал для составления букв); материал по звукоподражанию (шумовые инструменты, звуковые коробочки, детские музыкальные инструменты); индивидуальные пособия для звукобуквенного анализа; схемы слова; звуковые дорожки, звуковая лесенка; альбомы по слоговой структуре слова; игры и пособия по автоматизации звуков (мелкие игрушки, предметные картинки, сюжетные картинки, различные виды театров, логопедические альбомы для автоматизации различных звуков, чистоговорки, стихи, потешки, скороговорки, схема характеристики звуков; схема слова); игры по лексике и грамматике (предметные картинки по лексическим темам); игры по развитию связной речи. Трансформируемость развивающей предметно-пространственной образовательной среды обеспечивает возможность изменений предметно-пространственной среды в зависимости от образовательной ситуации, в том числе от меняющихся интересов и возможностей детей. (в группах имеются мягкие модули или ширмы, развивающая среда в группах меняется с учетом поставленных задач, праздников, времени года). Полифункциональность материалов обеспечивает возможность разнообразного использования составляющих развивающей предметно-пространственной образовательной среды. Группы полностью обеспечены детской мебелью, имеются мягкие модули, ширмы, которые дети используют в постройках, сюжетно-ролевых играх. В уголках природы имеется природный материал: шишки, желуди, семена которые используются в познавательной, продуктивной деятельности детей, при организации подвижных игр. Дети используют природный и бросовый материал в качестве предметов-заместителей вместо традиционных игрушек. Вариативность развивающей предметно-пространственной образовательной среды проявляется в наличии различных пространств для игры, конструирования, уединения, а также в разнообразии материалов, игр и игрушек, обеспечивающих свободный выбор детей. Игровой материал периодически меняется, появляются новые предметы в группах и у специалистов, стимулирующих разнообразную детскую деятельность. В подборе игр и игровых пособий для детей прослеживается их разноуровневость т.е. наличие одинаковых

по смысловому значению, но разных по уровню сложности развивающих задач. Доступность развивающей предметно-пространственной образовательной среды обеспечивает свободный доступ детей, в том числе детей с ОВЗ, детей-инвалидов к играм, игрушкам, материалам, пособиям, обеспечивающим все основные виды детской активности; исправность и сохранность материалов и оборудования. Дети с ОВЗ, посещающие группы компенсирующей направленности имеют свободный доступ во все помещения, где организуется образовательная деятельность. Материалы для младшего возраста размещаются на открытых полках, а сами материалы подобраны внешне привлекательные, яркие. Все игрушки и пособия, находящиеся в группе, доступны для ребенка, это способствует развитию его активности, самостоятельности. Сотрудники постоянно следят за тем, чтобы игрушки, оборудование были исправны. Содержимое развивающей предметно-пространственной образовательной среды детского сада соответствует требованиям по обеспечению надежности и безопасности их использования, таким как санитарно-эпидемиологические правила и нормативы и правила пожарной безопасности. Безопасности развивающей предметно-пространственной образовательной среды, которую посещают моторно-неловкие, плохо координированные дети, уделяется особое внимание. Групповые помещения не загромождены мебелью, в них достаточно места для передвижений детей, острые углы и кромки мебели закруглены. Используемые игрушки безвредны для здоровья детей, отвечают санитарно-эпидемиологическим требованиям и имеют документы, подтверждающие безопасность. При проектировании развивающей предметно-пространственной образовательной среды учитывается целостность образовательного процесса образовательных областей: социально-коммуникативного развития, познавательного, речевого, художественно-эстетического и физического развития.

2.7.2 Характер взаимодействия со взрослыми

Потребность детей дошкольного возраста в общении со взрослыми – одна из ведущих и наиболее важных в человеческой жизни.

Возраст детей	Форма общения	Содержательная характеристика
2-3 года	Эмоционально-практическая	В раннем возрасте ребенок осваивает мир предметов. Ему попрежнему необходимы теплые эмоциональные контакты с взрослым, но этого уже не достаточно. У него появляется потребность в сотрудничестве, которая, вместе с потребностями в новых впечатлениях и активности, может быть реализована в совместных действиях со взрослым. Ребенок и взрослый, выступающий как организатор и помощник, вместе манипулируют предметами, выполняют все более сложные действия с ними. Взрослый показывает, что можно делать с разными вещами, как их использовать, раскрывая перед ребенком те их качества, которые тот сам не в состоянии обнаружить. По словам Д. Б. Эльконина, ребенок «...живет не вместе со взрослым, а

		через взрослого, с его помощью. Взрослый делает не вместо него, а совместно с ним». Взрослый становится для ребенка не только источником внимания и доброжелательности, не только «поставщиком» самих предметов, но и образцом человеческих, специфических предметных действий.
3-4 года	Ситуативно-деловая	Взрослый становится интересен как обладатель разнообразных предметов, но вызывающими интерес становятся только те предметы, которые показывает взрослый, знающий способ действия с этими предметами. Содержание ограничивается наглядной ситуацией, в ходе такого общения ребенок овладевает предметными действиями, учится оперировать предметами быта. В этот период начинает проявляться активность и самостоятельность ребенка, он становится субъектом своей деятельности и самостоятельным партнером по общению. У детей проявляется доверчивость, открытость и эмоциональность отношения к взрослому, проявление к нему своей любви и охотный отклик на ласку; чувствительность к отношению взрослого, к его оценке и пристраивание своего поведения в зависимости от поведения взрослого, тонкое различие похвалы и порицания; активное использование речи во взаимодействии.
4-5 лет	Внеситуативно-познавательная	Общение выходит за рамки конкретной ситуации. В этот период происходит появление первых вопросов, адресованных взрослому (возраст «почемучек»). Взрослый является источником новых знаний, благодаря ответам которого складывается картина мира ребенка. Ведущей становится потребность в уважении и признании, ребенок ждет положительной оценки от взрослого. Лучший стимул к

		деятельности- поощрение успехов и похвала.
5-7 лет	Внеситуативно-личностная	Общение выходит за пределы воспринимаемой ситуации. На первый план выходят мотивы личностных ситуаций общения. Ребенку важно быть хорошим, все делать правильно, он постоянно сверяет свои взгляды с мнением взрослых. Ведущая потребность во взаимопонимании и сопереживании. Общение по поводу моральных поступков и качеств становится самостоятельной деятельностью, а взрослый личностью с определенными качествами.

2.7.3 Характер взаимодействия с другими детьми

В период дошкольного детства взаимодействие с другими детьми сохраняют ведущую роль в развитии ребенка. В ситуации общения с ровесниками ребенок более самостоятелен и независим. Именно в процессе взаимодействия с равными партнерами ребенок приобретает такие качества, как взаимное доверие, доброта, готовность к сотрудничеству, умение ладить с другими, отстаивать свои права, рационально решать возникающие конфликты. Ребенок, имеющий разнообразный положительный опыт взаимодействия со сверстниками, начинает точнее оценивать себя и других, свои возможности и возможности других, следовательно, растет его творческая самостоятельность, социальная компетенция.

Возраст детей	Игровое взаимодействие	Общение	Взаимодействие детей на занятии
2-3 года	Ребенку 2—3 лет необходимо общество других детей. Играя с детьми, ребенку приходится вступать с ними в различные взаимоотношения. Игра ребенка первой половины 3 - го года жизни - скорее игра рядом, чем вместе. Неумение объяснить свои действия партнеру по игре, договориться с ним, приводит к конфликтам, возникающим по поводу игрушек и которые дети не в силах самостоятельно разрешить.	Общение со сверстниками начинает занимать все большее место в жизни детей. Это связано с тем, что формируется представление о другом человеке – ровеснике. Общаясь на равных, дети: -стремятся заинтересовать собой; -изобретают разные способы привлечения к себе внимания; - демонстрируют друг другу свои умения; - чутко отзываются на любое действие сверстника; - стремятся сравнить действия другого со своими. Сверстник в этом смысле выступает как своеобразное зеркало, в котором малыш видит	Каждому ребёнку необходимо индивидуальное внимание педагога, индивидуальный контакт с ним. Поэтому занятия кратковременны, построены так, чтобы воспитатель мог говорить понемногу, но с каждым ребёнком в отдельности. Обучение в этом возрасте происходит и на собственном практическом опыте, и на основе подражания приятному взрослому. При этом

		свое отражение.	ребёнок подражает всему, что делает взрослый, - и хорошему и плохому; и правильному и не правильному.
3 – 4 года	В начале — игра рядом. Дети участвуют в совместных шалостях. К концу — способны привлечь другого ребенка для игры. Объединяются для нее по 2—3 человека. Но еще не распределяют роли, нет взаимодействия персонажей, не учитываются игровые желания другого. Подражают действиям с игрушкой партнеров	Речь ребенка состоит из простых предложений. Дети беседуют, но не всегда отвечают друг другу. Может происходить и «коллективный монолог	Проявления интереса к предметным действиям партнера, подражание им. Способность пригласить партнера к выполнению совместной работы. Попытки наладить сотрудничество.
4 – 5 лет	Игровые объединения состоят из 2—5 детей. Увеличивается продолжительность игрового взаимодействия. Распределяют роли. Согласовывают игровые действия по ходу игры. Появляется ролевое общение. При конфликтах оказывают давление на партнеров, но чаще пытаются объяснить партнеру правомерность своих притязаний	Речь ребенка состоит из сложных предложений. В беседе дети адресуют свои высказывания друг другу. Могут учитывать возможности понимания слушателя. Появляется утрированный детский эгоизм, направленный на подчеркивание своего превосходства перед другими ребятами. Форма общения со сверстниками выглядит как хвастовство.	Способность(с помощью взрослого) разделить материал и распределить обязанности при выполнении работы. Усиление взаимного контроля за действиями сверстника. Стремление к получению конечного результата.
5 – 6 лет	Возрастает избирательность и устойчивость взаимодействия. При планировании игры основное внимание уделяют согласованию ее правил. Появляются попытки совместного распределения ролей. При конфликтах объясняют партнеру	Сообщения детей относятся не только к настоящей ситуации, но содержат информацию о прошедших событиях. Дети внимательно слушают друг друга. Эмоционально переживают рассказ другого.	Способность предложить группе сверстников план совместной работы. Самостоятельное распределение обязанностей внутри группы. Учет мнений членов группы. Развитие чувства сопричастности

	свои действия и критику действий другого, ссылаясь на правила		общему делу.
6 – 7 лет	Предварительное совместное планирование игры, распределение ролей. Ролевое взаимодействие свертывается. Могут оказать помощь и поддержку друзьям. Во взаимодействии ориентируются на социальные нормы и правила	Пытаются дать собеседнику как можно более полную и точную информацию. Уточняют сообщения другого. Дети 6-7 лет проявляют интерес к ровеснику, как к личности. Формы общения дошкольников облечены в вопросы, ответы, заботу о товарище. Ребятам важно настроение и желания друг друга	Дальнейшее расширение и усложнение форм совместной работы (интегрированная деятельность). Возможность сотрудничества в непродуктивных видах деятельности. Коллективное создание замысла. Доброжелательное внимание к партнерам

2.7.4 Система отношений ребенка к миру, к другим людям, к себе самому

2 -3 года

Ребенок много двигается, потому что через движение он развивает и познает свое тело, а также осваивает окружающее пространство. Через игры с мелкими предметами происходит формирование мелких движений пальчиков, потому что развитие мелкой моторики у детей напрямую связано с развитием мозга и речи. У ребенка в этом возрасте быстро растет словарный запас, причем количество произносимых слов всегда меньше, чем количество понимаемых. Ребенок может понимать смысл речи взрослого о событиях и явлениях, не имевших места в его личном опыте, но отдельные элементы которых, непосредственно воспринимались малышом. Развивается чувство подражания: дети легко воспроизводят услышанные стихи и песенки. Дети рассказывают об увиденном несколькими отрывочными фразами. Опираясь на вопросы взрослого, могут передать содержание ранее услышанной сказки или рассказа (по картинкам и без них).

В игре начинают активно развиваться важные психические функции: восприятие, воображение, мышление, память. Через игру малыш осваивает окружающий мир, познает законы взаимодействия. Продолжают выстраиваться отношения со взрослыми.

Ребенок в этом возрасте очень зависим от родителей, эмоционально на них настроен, нуждается в поддержке, участии, заботе и безопасности. Он ждет от взрослого непосредственного участия во всех его делах и совместного решения почти любой стоящей перед ним задачи. Сверстник пока еще не представляет для ребенка особого интереса, дети играют «рядом, но не вместе». Ребенку необходимо получать помощь взрослого в тот момент, когда у него что-то не получается, поскольку ребенок в 2—3 года может реагировать на неудачи весьма аффективно: злиться, плакать, ругаться, бросать вещи.

Следует давать малышу достаточно времени для того, чтобы что-то выбрать. Все его желания обладают одинаковой силой: в этом возрасте отсутствует соподчинение мотивов и ребенку трудно принять решение, что выбрать в данный момент. Ему хочется всего и сразу. Ребенок эмоционально реагирует лишь на то, что непосредственно воспринимает. Он не способен огорчаться из-за того, что в будущем его ожидают неприятности или радоваться заранее тому, что ему еще не скоро подарят.

3-4 года

Младший возраст — важнейший период в развитии дошкольника, который характеризуется высокой интенсивностью физического и психического развития. В это время происходит переход ребенка к новым отношениям с взрослыми, сверстниками, с предметным миром.

В раннем возрасте ребенок многому научился: он освоил ходьбу, разнообразные действия с предметами, у него успешно развивается понимание речи и активная речь, малыш получил ценный опыт эмоционального общения со взрослыми, почувствовал заботу и поддержку. Все это вызывает у него радостное ощущение роста своих возможностей и стремление к самостоятельности.

Психологи обращают внимание на «кризис трех лет», когда младший дошкольник, еще недавно такой покладистый, начинает проявлять нетерпимость к опеке взрослого, стремление настоять на своем требовании, упорство в осуществлении своих целей. Это свидетельствует о том, что прежний тип взаимоотношений взрослого и ребенка должен быть изменен в направлении предоставления дошкольнику большей самостоятельности и обогащения его деятельности новым содержанием. Если же новые отношения с ребенком не складываются, его инициатива не поощряется, самостоятельность постоянно ограничивается, то возникают собственно кризисные явления в системе ребенок-взрослый, что проявляется в капризах, упрямстве, строптивости, своеволии по отношению к взрослым (в контактах со сверстниками этого не происходит).

Характерное для младшего дошкольника требование «я сам», отражает, прежде всего, появление у него новой потребности в самостоятельных действиях, а не фактический уровень возможностей. Поэтому задача взрослого — поддержать стремление к самостоятельности, не погасить его критикой неумелых действий ребенка, не подорвать его веру в собственные силы, высказывая, нетерпение по поводу его медленных и неумелых действий. Необходимо помочь каждому ребенку заметить рост своих достижений, ощутить радость переживания успеха в деятельности (Я — молодец!). Самостоятельность формируется у младшего дошкольника в совместной деятельности со взрослыми и непосредственно в личном опыте.

В совместной деятельности воспитатель помогает ребенку освоить новые способы и приемы действий, показывает пример поведения и отношения. Он постепенно расширяет область самостоятельных действий ребенка с учетом его растущих возможностей и своей положительной оценкой усиливает стремление без помощи взрослого добиться лучшего результата. Под руководством воспитателя дети успешно осваивают умения самообслуживания, культурно-гигиенические навыки, новые предметные и игровые действия. К концу четвертого года жизни младший дошкольник овладевает элементарной культурой поведения во время еды за столом и умывания. Воспитатель приучает детей бережно относиться к своим вещам, правильно пользоваться эмоциональным состоянием людей. Своим одобрением и примером воспитатель поддерживает стремление к положительным поступкам, способствует становлению положительной самооценки, которой ребенок начинает дорожить.

Основной образовательной единицей педагогического процесса является образовательная игровая ситуация, т.е. такая форма совместной деятельности педагога и детей, которая планируется и организуется педагогом с целью решения определенных задач развития и воспитания с учетом возрастных особенностей и интересов детей. Помогают в осуществлении образовательной деятельности единые игровые персонажи (например, медвежонок Топтыжка, веселая обезьянка Чита), которые в течение недели становятся инициаторами и участниками интересных событий, проблемных ситуаций, образных игрипровизаций, экспериментирования, наблюдений и разговоров.

4-5 лет

Детям исполнилось четыре года. Они перешли в среднюю группу детского сада. Внимательный воспитатель замечает в их поведении и деятельности ряд новых черт,

проявляющихся в физическом, интеллектуальном, социально-эмоциональном развитии. Возросли физические возможности детей: движения их стали значительно более уверенными и разнообразными.

У детей активно проявляется стремление к общению со сверстниками. Если ребенок трех лет вполне удовлетворяется «обществом» кукол, то в 4-5 лет он нуждается в содержательных контактах со сверстниками. Дети общаются по поводу игрушек, совместных игр, общих дел. Их речевые контакты становятся более результативными и действенными. Воспитатель использует это стремление для налаживания дружеских связей между детьми. Он объединяет детей в небольшие подгруппы на основе общих интересов, взаимных симпатий. Своим участием в играх воспитатель помогает детям понять, как можно договориться, подобрать нужные игрушки, создать игровую обстановку.

Особенно внимательно относится воспитатель к детям, которые по тем или иным причинам (робость, застенчивость, агрессивность) не могут найти себе в группе друзей, то есть не реализуют свою возрастную потребность в общении. Это может привести в дальнейшем к личностным деформациям. В каждом подобном случае воспитатель анализирует причины и находит пути налаживания контактов ребенка со сверстниками. Новые черты появляются в общении детей 4-5 лет с воспитателем. Дошкольники охотно сотрудничают со взрослыми в практических делах (совместные игры, трудовые поручения, уход за животными, растениями), но наряду с этим все более активно стремятся к познавательному, интеллектуальному общению. На уровне познавательного общения дети испытывают острую потребность в уважительном отношении со стороны взрослого. Серьезную ошибку совершает взрослый, если отмахивается от вопросов ребенка, не замечает их или отвечает с раздражением, торопливо, без охоты. Замечено, что дети, не получающие от воспитателя ответов на волнующие их вопросы, начинают проявлять черты замкнутости, негативизма, непослушания по отношению к старшим. Иными словами, нереализованная потребность общения со взрослым приводит к негативным проявлениям в поведении ребенка.

Уделяя внимание развитию детской самостоятельности, воспитатель широко использует приемы индивидуального подхода, следуя правилу: не делать за ребенка то, что он в состоянии сделать самостоятельно. Но при этом воспитатель исходит из реального уровня умений, которые могут значительно различаться у разных детей. Поэтому если для одних детей будет достаточно простого напоминания о нужном действии, совета, то для других необходим показ или совместное действие с ребенком. В этом проявляется одна из особенностей детей.

У детей 4-5 лет ярко проявляется интерес к игре. Игра продолжает оставаться основной формой организации их жизни. Примечательной особенностью детей является фантазирование, нередко они путают вымысел и реальность. Яркость фантазий расширяет рамки умственных возможностей детей и используется воспитателем для обогащения детского игрового опыта: придумывания в игре фантастических образов животных, людей, сказочных путешествий. Игровая мотивация активно используется воспитателем в организации деятельности детей. Все виды образовательных ситуаций проходят либо в форме игры, либо составлены из игровых приемов и действий. В силу особенностей наглядно-образного мышления среднего дошкольника, предпочтение отдается наглядным, игровым и практическим методам, слова педагога сопровождаются разнообразными формами наглядности и практической деятельностью детей.

Главное для воспитателя — предвидеть поступки детей и заблаговременно ориентировать их на правильное поведение. Поэтому среди воспитательных приемов большое место принадлежит личному примеру педагога, а также проективным оценкам — оценкам за предполагаемые будущие правильные действия ребенка.

Ранимость ребенка 4-5 лет - это не проявление его индивидуальности, а особенность возраста. Воспитателю необходимо быть очень внимательным к своим словам, к интонации речи при контактах с ребенком и оценке его действий.

В первую очередь подчеркивать успехи, достижения и нацеливать на положительные действия. Педагог развивает эстетические чувства детей. Он обращает их внимание на красоту природы, звучание музыки, разнообразие изобразительных средств. Дети уверенно держат в руках карандаш, рисуют людей, животных, окружающие предметы, с удовольствием лепят, конструируют, занимаются аппликацией. Взаимодействуя с дошкольниками, воспитатель использует несколько педагогических позиций: партнерства и сотрудничества («Мы сделаем это вместе», «Давайте найдем общее решение», «Мне тоже интересно узнать об этом»), позиция передачи опыта («Люди обычно это делают так»), позиция обращения за помощью к детям («У меня это почему-то не получается», «Я забыла, как это можно сделать». «Кто может мне помочь в этом?»). Такое взаимодействие с педагогом помогает детям быстрее становиться самостоятельными и чувствовать себя компетентными.

Образовательная деятельность детей в средней группе осуществляется на игровой основе. Ведущие цели связаны с развитием интересов, способностей каждого ребенка, стимулированием активности и самостоятельности. В основе организации жизни детей лежит деятельностный подход, который реализуется как в свободной детской деятельности, так и в организованных образовательных ситуациях. Чтение, игры-драматизации, игры с элементами театрализации по мотивам литературных произведений, показ инсценировок народных сказок, встречи детей с героями знакомых книг планируются на вторую половину дня.

5-6 и 6-7 лет

Старший дошкольный возраст играет особую роль в развитии ребенка: в этот период жизни начинают формироваться новые психологические механизмы деятельности и поведения.

Развитие детей 5-7 лет происходит успешно при условии удовлетворения в образовательном процессе ведущих социальных потребностей дошкольников:

- потребность в положительных эмоциональных контактах с окружающими (воспитателем, детьми), в любви и доброжелательности;
- потребность в активном познании и информационном обмене;
- потребность в самостоятельности и разнообразной деятельности по интересам;
- потребность в активном общении и сотрудничестве со взрослыми и сверстниками;
- потребность в самоутверждении, самореализации и признании своих достижений со стороны взрослых и сверстников.

Взрослым необходимо учитывать и поддерживать проявления индивидуальности в ребенке. Своим поведением воспитатель показывает примеры доброго, заботливого отношения к людям, он побуждает ребят замечать состояние сверстника (обижен, огорчен, скучает) и проявлять сочувствие, готовность помочь. Он привлекает внимание детей к внешним признакам выражения эмоционального и физического состояния людей, учит прочитывать эмоции. Побуждает детей замечать эмоциональное состояние окружающих людей и сверстников (обижены, огорчены, скучают) и проявлять сочувствие и готовность помочь.

Воспитатель специально создает в группе ситуации гуманистической направленности, побуждающие детей к проявлению заботы, внимания, помощи. Это обогащает нравственный опыт детей. Необходимо заложить основы личностной культуры: культуры чувств, общения, взаимодействия, привычки доброжелательного, приветливого отношения к людям, готовность к проявлению сочувствия и заботы, стремление находить (с помощью воспитателя и самостоятельно) пути справедливого и гуманного разрешения возникающих проблем.

В старшем дошкольном возрасте значительно расширяется игровой опыт детей. Детям становится доступна вся игровая палитра: сюжетно-ролевые, режиссерские,

театрализованные игры, игры с готовым содержанием и правилами, игровое экспериментирование, конструктивно-строительные и настольно-печатные игры, подвижные и музыкальные игры. Постепенно игра становится интегративной деятельностью, которая тесно связана с разными видами детской деятельности — речевой, познавательной, коммуникативной, художественно-продуктивной, конструктивной и др. В общении со сверстниками преобладают однополюсные контакты. Дети играют небольшими группами от двух до пяти человек. Иногда эти группы становятся постоянными по составу. Так появляются первые друзья — те, с кем у ребенка лучше всего достигается взаимопонимание и взаимная симпатия. Дети становятся избирательны во взаимоотношениях и общении: у них есть постоянные партнеры по играм (хотя в течение года они могут и поменяться несколько раз), все более ярко проявляется предпочтение к определенным видам игр. Определяются игровые интересы и предпочтения мальчиков и девочек. Дети самостоятельно создают игровое пространство, выстраивают сюжет и ход игры, распределяют роли.

В совместной игре появляется потребность регулировать взаимоотношения со сверстниками, складываются нормы нравственного поведения, проявляются нравственные чувства. Формируется поведение, опосредованное образом другого человека. В результате взаимодействия и сравнения своего поведения с поведением сверстника у ребенка появляется возможность лучшего осознания самого себя, своего Я.

Более активно появляется интерес к сотрудничеству, к совместному решению общей задачи. Дети стремятся договариваться между собой для достижения конечной цели. Воспитателю необходимо помогать детям в освоении конкретных способов достижения взаимопонимания на основе учета интересов партнеров.

Интерес старших дошкольников к общению со взрослым не ослабевает. Дети активно стремятся привлечь к себе внимание взрослых, вовлечь в разговор. Детям хочется поделиться своими знаниями, впечатлениями, суждениями. Равноправное общение с взрослым поднимает ребенка в своих глазах, помогает почувствовать свое взросление и компетентность.

Содержательное, разнообразное общение взрослых с детьми (познавательное, деловое, личностное) является важнейшим условием их полноценного развития.

Необходимо постоянно поддерживать в детях ощущение взросления, растущих возможностей, вызывать стремление к решению новых, более сложных задач познания, общения, деятельности, вселять уверенность в своих силах. Одновременно важно развивать чувство ответственности за свои действия и поступки. В образовательном процессе формируются такие предпосылки учебной деятельности как умение действовать по правилу, замыслу, образцу, ориентироваться на способ действия, контрольно-оценочные умения.

Воспитатели решают задачи становления основных компонентов школьной готовности: развития стремления к школьному обучению, самостоятельности и инициативы, коммуникативных умений, познавательной активности и общего кругозора, воображения и творчества, социально-ценностных ориентаций, укрепления здоровья будущих школьников.

Дети активно стремятся привлечь к себе внимание взрослых, вовлечь в разговор. Детям хочется поделиться своими знаниями, впечатлениями, суждениями. Равноправное общение с взрослым поднимает ребенка в своих глазах, помогает почувствовать свое взросление и компетентность. Содержательное, разнообразное общение взрослых с детьми (познавательное, деловое, личностное) является важнейшим условием их полноценного развития.

Организованная образовательная деятельность с детьми проводится в форме образовательных ситуаций в соответствии с образовательными областями и задачами физического, социально-коммуникативного, познавательного, речевого и художественно-эстетического развития детей. Образовательная деятельность носит интегративный,

проблемно-игровой характер, предполагают познавательное общение воспитателя и детей, самостоятельность детей и личностно-ориентированный подход педагога. Успешная и активная работа на занятиях подготавливает детей к будущему школьному обучению.

Воспитатель широко использует также ситуации выбора. В группах используется прием совместного обсуждения с детьми и последующего практического выбора деятельности: в какие игры поиграть на прогулке, чем и как лучше украсить группу к празднику, какие экспонаты подготовить к выставке, в каких центрах активности сегодня предпочитают действовать дети и пр. Главное, чтобы сделанный ребенком практический выбор позволял ему успешно решить поставленную воспитателем задачу, понять и оценить связь между целью и полученным результатом. Наряду с ситуациями практического выбора воспитателем используются ситуации морального выбора, в которых детям необходимо решить проблему с позиции учета интересов других людей (сверстников, малышей, взрослых). Например, оставить рисунок себе или отправить вместе с рисунками других детей больному ребенку; забрать себе лучшие игрушки или разделить их по справедливости. Воспитателю необходимо помочь дошкольникам сделать справедливый выбор и пережить чувство морального удовлетворения от своих действий.

Поведение детей в ситуациях практического и морального выбора служит для воспитателя показателем растущей самостоятельности и социально-нравственного развития старших дошкольников. Часть, формируемая участниками образовательных отношений В части, формируемой участниками образовательных отношений способы поддержки детской инициативы такой же, как и в обязательной части Программы.

2.7.5 Преемственность целей, задач и содержания образования в рамках образовательных программ дошкольного и начального общего образования

Школа и детский сад нацелены на реализацию комплекса образовательных задач, которые исходят из двух взаимодействующих целей – подготовить ребёнка дошкольного возраста к обучению в школе и в начальной школе заложить базу для дальнейшего активного обучения.

Содержание образовательной программы дошкольного образования направлено:

- на обеспечение преемственности целей, задач и содержания образования, реализуемых в рамках образовательных программ различных уровней (преемственность образовательной программы дошкольного образования и начального общего образования);

- объединение обучения и воспитания в целостный образовательный процесс на основе духовно-нравственных и социокультурных ценностей и принятых в обществе правил и норм поведения в интересах человека, семьи, общества;

- реализацию Программы в формах, специфических для детей данной возрастной группы, прежде всего в форме игры, познавательной и исследовательской деятельности, в форме творческой активности, обеспечивающей художественно-эстетическое развитие ребенка (деятельностный подход)

Задачи: □

- обеспечить преемственность целей, задач и содержания образования, реализуемых в рамках образовательных программ дошкольного и начального общего образования в рамках государственных образовательных стандартов. □

- создать психолого-педагогические условия, обеспечивающие сохранность и укрепление здоровья, непрерывность психофизического развития дошкольника и младшего школьника. □

- обеспечить условия для реализации плавного, бесстрессового перехода детей от игровой к учебной деятельности. □

- создать условия для благоприятного взаимодействия всех участников воспитательно-образовательного процесса: воспитателей, учителей, детей и родителей.

Содержание образовательных программ дошкольного и начального общего образования в рамках государственных образовательных стандартов направлено на:

- интеграцию содержания дошкольного и начального школьного образования; □
- гуманизацию направленную на личностно-ориентированный подход к детям дошкольного и младшего школьного возраста на основе передовых идей психолого-педагогической науки; □
- системность непрерывного процесса по реализации программы; □
- учёт возрастных и индивидуальных особенностей детей дошкольного и младшего школьного возраста, основанного на специфике этапов развития и личностных характеристик воспитанников; □
- преемственность дошкольной ступени образования и начальной школы, позволяющая дошкольникам безболезненно переходить от одной возрастной ступени к другой, изменяя ведущий вид деятельности игру на учение.

Содержательные компоненты преемственности: □

- Деятельностный - обеспечение связей ведущих деятельностей смежных периодов, опора на актуальные для данного периода деятельности компоненты, создания условий для формирования предпосылок ведущей деятельности следующего возрастного периода.

□ - Содержательный - правильное соотношение между образовательной деятельностью по усвоению образовательных областей: социально-коммуникативное развитие, познавательное развитие, речевое развитие, художественно-эстетическое развитие, физическое развитие, установление перспектив в содержании обучения от дошкольного детства к начальной школе. □

- Коммуникативный - учет особенностей общения детей старшего дошкольного и младшего школьного возраста, обеспечение непосредственного и контактного общения, с целью создания условий для социализации. □

- Педагогический - постановка в центр воспитательно - образовательного процесса ребенка, прослеживание связей между ним и окружающим миром (ребенок и предметный мир, природа и ребенок, ребенок и другие люди и т. д.), индивидуальный характер его обучения и воспитания. □

- Эмоциональный - учет специфики эмоциональной сферы личности ребенка дошкольного возраста, обеспечение эмоциональной комфортности, как дошкольника, так и школьника в процессе обучения. Приоритет положительных эмоций, построение процесса обучения на основе гуманистической педагогики.

Организационно-методическое обеспечение включает: □

- Информационно – просветительский аспект: взаимное ознакомление учителей и воспитателей с задачами образовательно–воспитательной работы. Изучение программы старших групп и первого класса. Участвуют в совместных педсоветах, в семинарах, практикумах по обсуждению «стыковки программ». □

Методический аспект: взаимное ознакомление, но уже с методами и формами осуществления учебно-воспитательной работы (взаимное посещение педагогами уроков в школе и непосредственной образовательной деятельности детей в дошкольных группах с последующим обсуждением). □

Практико-ориентированный аспект: выражается в предварительном знакомстве учителей со своими будущими учениками и в курировании воспитателями своих бывших воспитанников в процессе обучения в начальных классах. □

Содержание Программы обеспечивает развитие личности, мотивации и способностей детей в различных видах деятельности и разнообразные формы работы. Обеспечение единства образовательных процессов дошкольной образовательной организации и начальной школы реализуется через разнообразные формы работы по обеспечению преемственности: □

Система взаимодействия педагога с детьми: экскурсии в школу, посещение школьного музея, библиотеки, знакомство и взаимодействие дошкольников с учителями и

учениками начальной школы, участие в совместной образовательной деятельности, игровых программах, проектной деятельности, выставки рисунков и поделок, сделанных детьми школы и дошкольных групп, встречи и беседы с бывшими воспитанниками детского сада, совместные праздники и спортивные соревнования дошкольников и первоклассников, участие в театрализованной деятельности, посещение дошкольниками адаптационного курса занятий, организованных при школе (занятия с психологом, логопедом, музыкальным руководителем). □

Система взаимодействия воспитателей ДОО с учителями начальной школы включает: совместные педагогические советы, семинары, мастер – классы, круглые столы педагогов, психологические и коммуникативные тренинги для воспитателей и учителей, мониторинг по определению готовности детей к школе, открытые занятия в дошкольных группах и открытые уроки в школе, работа сетевых образовательных сообществ. □ Система взаимодействия педагога и родителей включает: совместное проведение родительских собраний, проведение дней открытых дверей, посещение уроков и адаптационных занятий родителями, открытые занятия, консультации воспитателя, учителя начальных классов, организация экскурсий по школе, привлечение родителей к организации детских праздников, спортивных соревнований.

2.8. Рабочая программ воспитания, в том числе пояснительная записка (п.29 ФООП ДО)

- 1) Программа воспитания основана на воплощении национального воспитательного идеала, который понимается как высшая цель образования, нравственное (идеальное) представление о человеке.
- 2) Под воспитанием понимается деятельность, направленная на развитие личности, создание условий для самоопределения и социализации обучающихся на основе социокультурных, духовно-нравственных ценностей и принятых в российском обществе правил и норм поведения в интересах человека, семьи, общества и государства, формирование у обучающихся чувства патриотизма, гражданственности, уважения к памяти защитников Отечества и подвигам Героев Отечества, закону и правопорядку, человеку труда и старшему поколению, взаимного уважения, бережного отношения к культурному наследию и традициям многонационального народа Российской Федерации, природе и окружающей среде.
- 3) Основу воспитания на всех уровнях, начиная с дошкольного, составляют традиционные ценности российского общества. Традиционные ценности - это нравственные ориентиры, формирующие мировоззрение граждан России, передаваемые от поколения к поколению, лежащие в основе общероссийской гражданской идентичности и единого культурного пространства страны, укрепляющие гражданское единство, нашедшие свое уникальное, самобытное проявление в духовном, историческом и культурном развитии многонационального народа России.
- 4) Программа воспитания предусматривает приобщение детей к традиционным ценностям российского общества - жизнь, достоинство, права и свободы человека, патриотизм, гражданственность, служение Отечеству и ответственность за его судьбу, высокие нравственные идеалы, крепкая семья, созидательный труд, приоритет духовного над материальным, гуманизм, милосердие, справедливость, коллективизм, взаимопомощь и взаимоуважение, историческая память и преемственность поколений, единство народов России.
- 5) Вся система ценностей российского народа находит отражение в содержании воспитательной работы МБДОУ «Д/с №1», в соответствии с возрастными особенностями детей.
- 6) Ценности Родина и природа лежат в основе патриотического направления воспитания.
- 7) Ценности милосердие, жизнь, добро лежат в основе духовно-нравственного направления воспитания

- 8) Ценности человек, семья, дружба, сотрудничество лежат в основе социального направления воспитания.
- 9) Ценность познание лежит в основе познавательного направления воспитания.
- 10) Ценности жизнь и здоровье лежат в основе физического и оздоровительного направления воспитания.
- 11) Ценность труд лежит в основе трудового направления воспитания.
- 12) Ценности культура и красота лежат в основе эстетического направления воспитания.
- 13) Целевые ориентиры воспитания рассматриваются как возрастные характеристики возможных достижений ребенка, которые коррелируют с портретом выпускника ДОО и с традиционными ценностями российского общества.
- 14) С учетом особенностей социокультурной среды, в которой воспитывается ребенок, в программе воспитания находит отражение взаимодействие всех субъектов воспитательных отношений. Реализация Программы воспитания предполагает социальное партнерство ДОО с другими учреждениями образования и культуры (музеи, театры, библиотеки, и другое), в том числе системой дополнительного образования детей.
- 15) Структура Программы воспитания включает три раздела: целевой, содержательный и организационный.
- 16) Пояснительная записка не является частью рабочей программы воспитания в ДОО.

2.8.1 Целевой раздел обязательной части Программы и части, формируемой участниками образовательных отношений (цели, задачи и направления воспитательной работы, целевые ориентиры воспитания детей) (п.29.2 ФОП ДО)

Цель Программы воспитания МБДОУ «Д/с №1» – личностное развитие каждого ребёнка с учётом его индивидуальности и создание условий для позитивной социализации детей на основе традиционных ценностей российского общества, что предполагает:

- 1) формирование первоначальных представлений о традиционных ценностях российского народа, социально приемлемых нормах и правилах поведения;
- 2) формирование ценностного отношения к окружающему миру (природному и социокультурному), другим людям, самому себе;
- 3) становление первичного опыта деятельности и поведения в соответствии с традиционными ценностями, принятыми в обществе нормами и правилами.

Общие задачи воспитания в ДОУ:

- 1) содействовать развитию личности, основанному на принятых в обществе представлениях о добре и зле, должном и недопустимом;
- 2) способствовать становлению нравственности, основанной на духовных отечественных традициях, внутренней установке личности поступать согласно своей совести;
- 3) создавать условия для развития и реализации личностного потенциала ребёнка, его готовности к творческому самовыражению и саморазвитию, самовоспитанию;
- 4) осуществлять поддержку позитивной социализации ребёнка посредством проектирования и принятия уклада, воспитывающей среды, создания воспитывающих общностей.

Задачи воспитания формируются для каждого возрастного периода (1,5 год – 3 года, 3 года – 8 лет) на основе планируемых результатов достижения цели воспитания и реализуются в единстве с развивающими задачами, определенными действующими нормативными правовыми документами в сфере ДО. Задачи воспитания соответствуют основным направлениям воспитательной работы.

Направления воспитания

Направление воспитания / Ценности	Задачи воспитания для детей 1,5-3 лет	Задачи воспитания для детей 3-7 лет
Патриотическое/ Родина, природа	Цель: содействовать формированию у ребёнка личностной позиции наследника традиций и культуры, защитника Отечества и творца (созидателя), ответственного за будущее своей страны.	
	Поддерживать положительные переживания детей в процессе общения с природой: радость, удивление, любопытство при восприятии природных объектов. Воспитывать привязанность, любовь к семье, близким, окружающему миру.	Развивать представления о своей стране. Воспитывать любовь к своей малой родине, чувство привязанности к родному дому, семье, близким людям.
Ценности	<p>Родина и природа лежат в основе патриотического направления воспитания. Чувство патриотизма возникает у ребёнка вследствие воспитания у него нравственных качеств, интереса, чувства любви и уважения к своей стране - России, своему краю, малой родине, своему народу и народу России в целом (гражданский патриотизм), ответственности, ощущения принадлежности к своему народу.</p> <p>Патриотическое направление воспитания базируется на идее патриотизма как нравственного чувства, которое вырастает из культуры человеческого бытия, особенностей образа жизни и её уклада, народных и семейных традиций.</p> <p>Работа по патриотическому воспитанию предполагает:</p> <ul style="list-style-type: none"> - формирование «патриотизма наследника», испытывающего чувство гордости за наследие своих предков (предполагает приобщение детей к истории, культуре и традициям нашего народа: отношение к труду, семье, стране и вере); - «патриотизма защитника», стремящегося сохранить это наследие (предполагает развитие у детей готовности преодолевать трудности ради своей семьи, малой родины); - «патриотизма созидателя и творца», устремленного в будущее, уверенного в благополучии и процветании своей Родины (предполагает конкретные каждодневные дела, направленные, например, на поддержание чистоты и порядка, опрятности и аккуратности, а в дальнейшем - на развитие всего своего населенного пункта, района, края, Отчизны в целом). 	
Духовно-нравственное/ Жизнь, милосердие, добро	Цель: формирование способности к духовному развитию, нравственному самосовершенствованию, индивидуально-ответственному поведению.	
Ценности	<p>Ценности - жизнь, милосердие, добро лежат в основе духовно-нравственного направления воспитания.</p> <p>Духовно-нравственное воспитание направлено на развитие ценностно- смысловой сферы дошкольников на основе творческого взаимодействия в детско-взрослой общности, содержанием которого является освоение социокультурного опыта в его культурно-историческом и личностном аспектах.</p>	
Социальное/	Цель: формирование ценностного отношения детей к семье,	

Семья, дружба, человек и сотрудничество	другому человеку, развитие дружелюбия, умения находить общий язык с другими людьми.	
	<p>Формировать способность к самостоятельным (свободным) активным действиям в общении.</p> <p>Формировать способность общаться с другими людьми с помощью вербальных и невербальных средств общения.</p> <p>Формировать чувство удовольствия в случае одобрения и чувство огорчения в случае неодобрения со стороны взрослых.</p> <p>Воспитывать принятие понятий, что такое «хорошо» и «плохо».</p> <p>Воспитывать интерес к другим детям и способность бесконфликтно играть рядом с ними. Формировать проявление позиции «Я сам!».</p> <p>Воспитывать доброжелательность, проявление сочувствия, доброты.</p>	<p>Формировать умение различать основные проявления добра и зла, сотрудничества, взаимопомощи, милосердия и заботы.</p> <p>Развивать способности поставить себя на место другого как проявление личностной зрелости и преодоление детского эгоизма.</p> <p>Воспитывать принятие ценностей семьи и общества и уважение к ним, правдивость, искренность, способность к сочувствию и заботе, к нравственному поступку.</p> <p>Воспитывать чувство ответственности за свои действия и поведение.</p>
Ценности	<p>Ценности - семья, дружба, человек и сотрудничество лежат в основе социального направления воспитания.</p> <p>В дошкольном детстве ребёнок начинает осваивать все многообразие социальных отношений и социальных ролей. Он учится действовать сообща, подчиняться правилам, нести ответственность за свои поступки, действовать в интересах других людей. Формирование ценностно-смыслового отношения ребёнка к социальному окружению невозможно без грамотно выстроенного воспитательного процесса, в котором проявляется личная социальная инициатива ребёнка в детско-взрослых и детских общностях.</p> <p>Важной составляющей социального воспитания является освоение ребёнком моральных ценностей, формирование у него нравственных качеств и идеалов, способности жить в соответствии с моральными принципами и нормами и воплощать их в своем поведении. Культура поведения в своей основе имеет глубоко социальное нравственное чувство - уважение к человеку, к законам человеческого общества. Конкретные представления о культуре поведения усваиваются ребёнком вместе с опытом поведения, с накоплением нравственных представлений, формированием навыка культурного поведения.</p>	
Познавательное/ Познавание	Цель: формирование ценности познания.	
	Формировать интерес к окружающему миру и активность в поведении и деятельности.	Развивать любознательность, формирование опыта познавательной инициативы. Формировать ценностное

		отношение к взрослому как источнику знаний. Приобщить ребенка к культурным способам познания. Воспитывать потребность в самовыражении, в том числе творческом, активность, самостоятельность, в самообслуживании, обладающий первичной картиной мира на основе традиционных ценностей российского общества.
Ценность	Ценность - познание лежит в основе познавательного направления воспитания.	
	В ДОУ проблема воспитания у детей познавательной активности охватывает все стороны воспитательного процесса и является неременным условием формирования умственных качеств личности, самостоятельности и инициативности ребёнка. Познавательное и духовно-нравственное воспитание должны осуществляться в содержательном единстве, так как знания наук и незнание добра ограничивает и деформирует личностное развитие ребёнка. Значимым является воспитание у ребёнка стремления к истине, становление целостной картины мира, в которой интегрировано ценностное, эмоционально окрашенное отношение к миру, людям, природе, деятельности человека.	
Физическое и оздоровительное/ Жизнь и здоровье	Цель: формирование ценностного отношения детей к здоровому образу жизни, овладение элементарными гигиеническими навыками и правилами безопасности.	
	Формировать интерес к физической активности. Формировать навыки самообслуживания: моет руки, самостоятельно ест, ложится спать и т. д. Воспитывать стремление быть опрятным. Воспитывать стремление соблюдать элементарные правила безопасности в быту, в ДОУ, на природе.	Обеспечить построение образовательного процесса физического воспитания детей на основе здоровьесберегающих технологий, обеспечить условия для гармоничного физического и эстетического развития ребенка. Закалять и повышать сопротивляемость к воздействию условий внешней среды. Развивать двигательные способности, обучать двигательным навыкам и умениям. Воспитывать экологическую культуру, обучать безопасности жизнедеятельности.
Ценности	Ценности жизнь и здоровье лежит в основе физического и оздоровительного направления воспитания.	
	Физическое и оздоровительное направление воспитания основано на идее охраны и укрепления здоровья детей, становления	

	осознанного отношения к жизни как основоположной ценности и здоровью как совокупности физического, духовного и социального благополучия человека.	
Трудовое/ Труд	Цель: формирование ценностного отношения детей к труду, трудолюбию и приобщение ребёнка к труду.	
	<p>Воспитывать умение поддерживать элементарный порядок в окружающей обстановке.</p> <p>Воспитывать стремление помогать взрослому в доступных действиях.</p> <p>Воспитывать стремление к самостоятельности в самообслуживании, в быту, в игре, в продуктивных видах деятельности.</p>	<p>Ознакомить с доступными видами труда взрослых и воспитание положительного отношения к их труду, познание явлений и свойств, связанных с преобразованием материалов и природной среды, которое является следствием трудовой деятельности взрослых и труда самих детей.</p> <p>Формировать навыки, необходимые для трудовой деятельности детей, воспитание навыков организации своей работы, формирование элементарных навыков планирования.</p> <p>Формировать трудовое усилие.</p>
Ценности	<p>Ценность-труд лежит в основе трудового направления воспитания.</p> <p>Трудовое направление воспитания направлено на формирование и поддержку привычки к трудовому усилию, к доступному напряжению физических, умственных и нравственных сил для решения трудовой задачи; стремление приносить пользу людям. Повседневный труд постепенно приводит детей к осознанию нравственной стороны труда. Самостоятельность в выполнении трудовых поручений способствует формированию ответственности за свои действия.</p>	
Эстетическое/ Культура и красота	Цель: способствовать становлению у ребёнка ценностного отношения к красоте.	
	<p>Формировать интерес и желание заниматься продуктивными видами деятельности.</p> <p>Воспитывать эмоциональную отзывчивость к красоте.</p>	<p>Формировать культуры общения, поведения, этических представлений.</p> <p>Формировать у детей эстетический вкус, стремление окружать себя прекрасным, создавать его.</p> <p>Развивать предпосылки ценностно-смыслового восприятия и понимания произведений искусства, явлений жизни, отношений между людьми.</p> <p>Развивать творческое отношение к миру, природе, быту и к окружающей ребенка действительности.</p>

		Воспитывать любовь к прекрасному, уважения к традициям и культуре родной страны и других народов. Воспитывать представление о значении опрятности и красоты внешней, ее влиянии на внутренний мир человека.
Ценности	Ценности - культура, красота, лежат в основе эстетического направления воспитания.	
	Эстетическое воспитание направлено на воспитание любви к прекрасному в окружающей обстановке, в природе, в искусстве, в отношениях, развитие у детей желания и умения творить. Эстетическое воспитание через обогащение чувственного опыта и развитие эмоциональной сферы личности влияет на становление нравственной и духовной составляющих внутреннего мира ребёнка. Искусство делает ребёнка отзывчивее, добрее, обогащает его духовный мир, способствует воспитанию воображения, чувств. Красивая и удобная обстановка, чистота помещения, опрятный вид детей и взрослых содействуют воспитанию художественного вкуса.	

Программа воспитания построена на основе духовно-нравственных и социокультурных ценностей и принятых в обществе правил и норм поведения в интересах человека, семьи, общества и опирается на следующие принципы:

- **Принцип гуманизма.** Каждый ребенок имеет право на признание его в обществе как личности, как человека, являющегося высшей ценностью, на уважение к его персоне, достоинству и защиту его прав на свободу и развитие.
- **Принцип ценностного единства и совместности.** Единство ценностей и смыслов воспитания, разделяемых всеми участниками образовательных отношений, содействие, сотворчество и сопереживание, взаимопонимание и взаимное уважение.
- **Принцип культуросообразности.** Воспитание основывается на культуре и традициях России, включая культурные особенности региона.
- **Принцип следования нравственному примеру.** Пример как метод воспитания позволяет расширить нравственный опыт ребенка, побудить его к внутреннему диалогу, пробудить в нем нравственную рефлексию, обеспечить возможность выбора при построении собственной системы ценностных отношений, продемонстрировать ребенку реальную возможность следования идеалу в жизни.
- **Принципы безопасной жизнедеятельности.** Защищенность важных интересов личности от внутренних и внешних угроз, воспитание через призму безопасности и безопасного поведения.
- **Принцип совместной деятельности ребенка и взрослого.** Значимость совместной деятельности взрослого и ребенка на основе приобщения к культурным ценностям и их освоения.
- **Принципы инклюзивного образования.** Организация образовательного процесса, при которой все дети, независимо от их физических, психических, интеллектуальных, культурно - этнических, языковых и иных особенностей, включены в общую систему образования.

Целевые ориентиры воспитания.

1) Деятельность воспитателя нацелена на перспективу становления личности и развития ребёнка. Поэтому планируемые результаты представлены в виде целевых

ориентиров как обобщенные «портреты» ребёнка к концу раннего и дошкольного возрастов.

2) В соответствии с ФГОС ДО оценка результатов воспитательной работы не осуществляется, так как целевые ориентиры основной образовательной программы дошкольного образования не подлежат непосредственной оценке, в том числе в виде педагогической диагностики (мониторинга), и не являются основанием для их формального сравнения с реальными достижениями детей.

Целевые ориентиры воспитания детей раннего возраста (к трем годам)

№ п/п	Направление воспитания	Ценности	Целевые ориентиры
1	Патриотическое	Родина, природа	Проявляющий привязанность к близким людям, бережное отношение к живому
2	Духовно-нравственное	Жизнь	Способный понять и принять, что такое милосердие, добро «хорошо» и «плохо». Проявляющий сочувствие, доброту
3	Социальное	Человек, семья	Испытывающий чувство удовольствия в дружба, случае одобрения и чувство огорчения в сотрудничестве случае неодобрения со стороны взрослых. Проявляющий интерес к другим детям и способный бесконфликтно играть рядом с ними. Проявляющий позицию «Я сам!». Способный к самостоятельным (свободным) активным действиям в общении
4	Познавательное	Познание	Проявляющий интерес к окружающему миру. Любознательный, активный в поведении и деятельности
5	Физическое и оздоровительное	Здоровье, жизнь	Понимающий ценность жизни и здоровья, владеющий основными способами укрепления здоровья - физическая культура, закаливание, утренняя гимнастика, личная гигиена, безопасное поведение и другое; стремящийся к сбережению и укреплению собственного здоровья и здоровья окружающих. Проявляющий интерес к физическим упражнениям и подвижным играм, стремление к личной и командной победе, нравственные и волевые качества
6	Трудовое	Труд	Поддерживающий элементарный порядок в окружающей обстановке. Стремящийся помогать старшим в доступных трудовых действиях. Стремящийся к результативности, самостоятельности, ответственности в самообслуживании, в быту, в игровой и других видах деятельности (конструирование, лепка, художественный труд, детский дизайн и другое)

7	Эстетическое	Культура и красота	Проявляющий эмоциональную отзывчивость на красоту в окружающем мире и искусстве. Способный к творческой деятельности (изобразительной, декоративно-оформительской, музыкальной, словесно-речевой, театрализованной и другое)
---	--------------	--------------------	--

Целевые ориентиры воспитания детей на этапе завершения освоения программы

№ п/п	Направление воспитания	Ценности	Целевые ориентиры
1	Патриотическое	Родина, природа	Любящий свою малую родину и имеющий представление о своей стране - России, испытывающий чувство привязанности к родному дому, семье, близким людям
2	Духовно-нравственное	Жизнь, милосердие, доброта	Различающий основные проявления добра и зла, принимающий и уважающий традиционные ценности, ценности семьи и общества, правдивый, искренний, способный к сочувствию и заботе, к нравственному поступку. Способный не оставаться равнодушным к чужому горю, проявлять заботу. Самостоятельно различающий основные отрицательные и положительные человеческие качества, иногда прибегая к помощи взрослого в ситуациях морального выбора
3	Социальное	Человек, семья, дружба, сотрудничество	Проявляющий ответственность за свои действия и поведение; принимающий и уважающий различия между людьми. Владеющий основами речевой культуры. Дружелюбный и доброжелательный, умеющий слушать и слышать собеседника, способный взаимодействовать с взрослыми и сверстниками на основе общих интересов и дел
4	Познавательное	Познание	Любознательный, наблюдательный, испытывающий потребность в самовыражении, в том числе творческом. Проявляющий активность, самостоятельность, инициативу в познавательной, игровой, коммуникативной и продуктивных видах деятельности и в самообслуживании. Обладающий первичной картиной мира на основе традиционных ценностей
5	Физическое и оздоровительное	Здоровье, жизнь	Понимающий ценность жизни, владеющий основными способами укрепления здоровья - занятия физической культурой, закаливание, утренняя гимнастика,

			соблюдение личной гигиены и безопасного поведения и другое; стремящийся к сбережению и укреплению собственного здоровья и здоровья окружающих. Проявляющий интерес к физическим упражнениям и подвижным играм, стремление к личной и командной победе, нравственные и волевые качества. Демонстрирующий потребность в двигательной деятельности. Имеющий представление о некоторых видах спорта и активного отдыха
6	Трудовое	Труд	Понимающий ценность труда в семье и в обществе на основе уважения к людям труда, результатам их деятельности. Проявляющий трудолюбие при выполнении поручений и самостоятельной деятельности
7	Эстетическое	Культура и красота	Способный воспринимать и чувствовать прекрасное в быту, природе, поступках, искусстве. Стремящийся к отображению прекрасного в продуктивных видах деятельности.

2.8.2 Содержательный раздел обязательной части Программы и части, формируемой участниками образовательных отношений (уклад образовательной организации, воспитывающая среда и общности образовательной организации, задачи воспитания в образовательных областях, формы совместной деятельности в образовательной организации) (п. 29.3 ФООП ДО)

Уклад образовательной организации.

Уклад, в качестве установившегося порядка жизни ДОУ, определяет мировосприятие, гармонизацию интересов и возможностей совместной деятельности детских, взрослых и детско-взрослых общностей в пространстве дошкольного образования.

Уклад МБДОУ «Д/с №1» направлен на сохранение преемственности принципов воспитания с уровня дошкольного образования на уровень начального общего образования:

- 1) Обеспечение личностно развивающей предметно-пространственной среды, в том числе современное материально-техническое обеспечение, методические материалы и средства обучения.
- 2) Наличие профессиональных кадров и готовность педагогического коллектива к достижению целевых ориентиров Программы воспитания.
- 3) Взаимодействие с родителями по вопросам воспитания.
- 4) Учет индивидуальных особенностей детей дошкольного возраста, в интересах которых реализуется Программа воспитания (возрастных, физических, психологических, национальных и пр.).

Условия реализации Программы воспитания (кадровые, материально-технические, психолого-педагогические, нормативные, организационно-методические и др.) необходимо интегрировать с соответствующими пунктами организационного раздела ООП ДО.

Уклад ДОО - это её необходимый фундамент, основа и инструмент воспитания.

Уклад задает и удерживает ценности воспитания для всех участников образовательных отношений: руководителя, воспитателей и специалистов, вспомогательного персонала, воспитанников, родителей (законных представителей), субъектов социокультурного окружения.

Уклад определяется общественным договором, устанавливает правила жизни и отношений в МБДОУ «Д/с №1», нормы и традиции, психологический климат (атмосферу), безопасность, характер воспитательных процессов, способы взаимодействия между детьми и педагогами, педагогами и родителями, детьми друг с другом. Уклад включает в себя сетевое информационное пространство и нормы общения участников образовательных отношений в социальных сетях.

Уклад учитывает специфику и конкретные формы организации распорядка дневного, недельного, месячного, годового циклов жизни МБДОУ «Д/с №1».

Уклад в нашем детском саду направлен, прежде всего, на сплочение коллектива детей, родителей и педагогов. Уклад сформировал определенные традиции, помогающие ребенку освоить ценности коллектива, чувство сопричастности сообществу людей. Традиции и события наполняют ежедневную жизнь детей увлекательными и полезными делами, создают атмосферу радости общения, коллективного творчества, стремления к новым задачам и перспективам.

С родителями (законными представителями) заключается родительский договор участников образовательных отношений, опирающийся на базовые национальные ценности, содержащий традиции региона и МБДОУ «Д/с №1», задающий культуру поведения сообществ, описывающий предметно - пространственную среду, деятельности и социокультурный контекст.

Именно уклад является важным аспектом реализации рабочей программы воспитания ДОО.

Процесс проектирования уклада ДОО включает следующие шаги

№ п/п	Шаг	Оформление
1	Определить ценностно-смысловое наполнение жизнедеятельности ДОО	Устав ДОО, локальные акты, правила поведения для детей и взрослых, внутренняя символика
2	Отразить сформулированное ценностно-смысловое наполнение во всех форматах жизнедеятельности ДОО: – специфику организации видов деятельности; – обустройство развивающей предметно-пространственной среды; – организацию режима дня; разработку традиций и ритуалов ДОО; – праздники и мероприятия.	ОП ДО
3	Обеспечить принятие всеми участниками образовательных отношений уклада ДОО	Требования к кадровому составу и профессиональной подготовке сотрудников. Взаимодействие ДОО с семьями воспитанников. Социальное партнерство ДОО с социальным окружением. Договоры и локальные нормативные акты.

Воспитывающая среда ДОУ

Воспитывающая среда – это особая форма организации образовательного процесса, реализующего цель и задачи воспитания.

Воспитывающая среда раскрывает ценности и смыслы, заложенные в укладе. Воспитывающая среда включает совокупность различных условий, предполагающих возможность встречи и взаимодействия детей и взрослых в процессе приобщения к традиционным ценностям российского общества. Пространство, в рамках которого происходит процесс воспитания, называется воспитывающей средой.

Воспитывающая среда определяется целью и задачами воспитания, духовно-нравственными и социокультурными ценностями, образцами и практиками. Основными характеристиками воспитывающей среды являются ее насыщенность и структурированность.

Воспитывающая среда в МБДОУ «Д/с №1» строится по трем линиям:

- «от взрослого», который создает предметно-пространственную среду, насыщая ее ценностями и смыслами;
- «от совместности ребенка и взрослого»: воспитывающая среда, направленная на взаимодействие ребенка и взрослого, раскрывающего смыслы и ценности воспитания;
- «от ребенка»: воспитывающая среда, в которой ребенок самостоятельно творит, живет и получает опыт позитивных достижений, осваивая ценности и смыслы, заложенные взрослым.

В воспитывающей среде учитываются:

- условия для формирования эмоционально-ценностного отношения ребёнка к окружающему миру, другим людям, себе;
- условия для обретения ребёнком первичного опыта деятельности и поступка в соответствии с традиционными ценностями российского общества;
- условия для становления самостоятельности, инициативности и творческого взаимодействия в разных детско-взрослых и детско-детских общностях, включая разновозрастное детское сообщество.

Традиции являются основной воспитательной работы в ДОУ. Традиционные мероприятия, проводимые в детском саду – это эмоциональные события, которые воспитывают у детей чувство коллективизма, дружбы, сопричастности к народным торжествам, государственным праздникам, общим делам, совместному творчеству. В тоже время, в рамках общего мероприятия ребенок осознает важность своего личного вклада в отмечаемое событие, так как он может применить свои знания и способности в процессе коллективной деятельности.

В детском саду существует четкая программа действий по осмыслению, организации и развитию традиций, которые позитивно влияют на социализацию и развитие личностных качеств детей дошкольного возраста.

Цель проведения традиционных мероприятий: организация в ДОУ единого воспитательного пространства для формирования социального опыта дошкольников в коллективе других детей и взрослых.

Задачи:

- формировать представления о нормах и правилах общения детей друг с другом и с окружающими взрослыми;
- формировать умение каждого ребенка устанавливать и поддерживать необходимые контакты с детьми разных возрастных групп;
- способствовать освоению социальных ролей: мальчик/девочка, старший/младший, член коллектива, житель своего поселка, своего города, гражданин своей страны;
- приобщать к истории и культуре народов России в процессе традиционных коллективных мероприятий;

- развивать гражданскую позицию, нравственность, патриотизм, инициативу и самостоятельность воспитанников в различных коллективных видах детской деятельности;

- воспитывать доброжелательность и положительное эмоциональное отношение к окружающим людям.

Тематика традиционных мероприятий определяется исходя из необходимости детского опыта, приобщения к ценностям, истории и культуре своего народа. Традиционным для ДОУ является проведение:

- народных праздников: «Покров», «Рождественские колядки», «Масленица», «Жаворонушки»;

- государственных праздников: «День Победы», «День защитника Отечества», «Международный женский день», «День народного единства»;

- сезонных праздников: «Праздник осени», «Новый год», «Весна – красна»;

- тематических мероприятий: «Неделя здоровья», «Неделя безопасности», «День именинника», «День открытых дверей»; Спартакиада среди воспитанников дошкольных учреждений города, Фестиваль детского творчества «Юные таланты», Спортивный праздник «Папа, мама и Я, спортивная семья»;

- социальных и экологических акций: «Окна Победы», «День Российского флага»

Виды совместной деятельности: игровая, познавательная, коммуникативная, продуктивная, двигательная, трудовая, художественно-эстетическая.

Основные формы и содержание деятельности

1. Проекты. В настоящее время проекты являются самой распространенной формой взаимодействия всех участников образовательных отношений. Традиционные события оформляются в различные проекты, где предусматриваются различные виды детской деятельности и формы проведения. В конце каждого проекта проводится итоговое мероприятие.

2. Совместные игры. Это одна из основных форм воспитательного взаимодействия в процессе традиционных мероприятий. Применяются различные игры: сюжетно-ролевые, творческие, подвижные, народные, игры-драматизации, квест-игры.

3. Выставки творчества. По тематике многих мероприятий в ДОУ проводятся выставки декоративно-прикладного искусства, выставки детско-родительского творчества. Традиционными стали выставки: «Дары осени», «Мастерская Деда Мороза», «Вместе с папой, вместе с мамой», «ЭКО – значит жизнь», «Салют, Победа!».

4. Социальные и экологические акции. В акциях принимают участие сотрудники, родители, воспитанники детского сада. В ходе акций дошкольники получают экологические знания, умения и навыки, формируется их активная жизненная позиция.

5. Конкурсы и викторины. Эти мероприятия имеют познавательное содержание и проходят в развлекательной форме. Проводятся по всем направлениям развития дошкольников.

6. Музыкально-театрализованные представления. Данные представления проводятся в виде развлечений, театральных постановок.

7. Спортивные и оздоровительные мероприятия. В рамках многих традиционных событий предусматриваются различные виды двигательной деятельности (физкультурные досуговые, соревнования, эстафеты), которые развивают у детей потребность в здоровом образе жизни и воспитывают любовь к спорту.

8. Совместное оформление интерьера группы. Дети совместно с педагогами оформляют Центры активности в группе. Например, изготавливают «книжки-малышки» в «Уголок книги», лепят посуду для кукол в «Кукольный уголок», делают стаканчики для карандашей и кисточек в «Центр рисования» и т.д. Воспитательная ценность заключается в том, что дети сначала изготавливают какие-то предметы и затем применяют их в процессе различных видов деятельности. Таким образом, дошкольники осознают полезность своего труда.

9. Совместное оформление помещений ДООУ. В коридорах и лестничных пролетах детского сада традиционно оформляются фотовыставки, экспозиции рисунков и поделок детей. Это позволяет воспитанникам реализовать свой творческий потенциал, а также познакомиться с работами и интересными делами других детей.

10. Событийный дизайн. Данная форма взаимодействия подразумевает оформление предметно-пространственной среды детского сада к значимым событиям и праздникам. Это могут быть: День открытых дверей, Новый год, День Победы и другие конкретные событийные мероприятия. Дети совместно с взрослыми изготавливают атрибуты, подарки, сувениры, рисуют открытки, флажки, цветочки и пр.

11. Благоустройство территории ДООУ. Педагоги приобщают дошкольников не только к уборке территории детского сада, но и к посильной помощи в озеленении и благоустройстве участков, тем самым обогащают художественно - эстетический опыт ребенка и обеспечивают гармоничное взаимодействие ребенка с окружающим миром

Общности (сообщества) ДООУ

Общность характеризуется системой связей и отношений между людьми, основанной на разделяемых всеми её участниками ценностных основаниях, определяющих цели совместной деятельности.

В целях эффективности воспитательной деятельности в МБДОУ «Д/с №1» организована работа следующих общностей (сообществ):

Профессиональная общность – это устойчивая система связей и отношений между людьми, единство целей и задач воспитания, реализуемое всеми сотрудниками МБДОУ «Д/с №1». Сами участники общности должны разделять те ценности, которые заложены в основу Программы. Основой эффективности такой общности является рефлексия собственной профессиональной деятельности.

В МБДОУ «Д/с №1» выделяются следующие общности:

- педагог – дети;
- родители (законные представители) - ребёнок (дети);
- педагог - родители (законные представители).

Воспитатель, а также другие сотрудники ДООУ должны:

- быть примером в формировании полноценных и сформированных ценностных ориентиров, норм общения и поведения;
- мотивировать детей к общению друг с другом, поощрять даже самые незначительные стремления к общению и взаимодействию;
- поощрять детскую дружбу, стараться, чтобы дружба между отдельными детьми внутри группы сверстников принимала общественную направленность;
- заботиться о том, чтобы дети непрерывно приобретали опыт общения на основе чувства доброжелательности;
- содействовать проявлению детьми заботы об окружающих, учить проявлять чуткость к сверстникам, побуждать детей сопереживать, беспокоиться, проявлять внимание к заболевшему товарищу;
- воспитывать в детях такие качества личности, которые помогают влиться в общество сверстников (организованность, общительность, отзывчивость, щедрость, доброжелательность и пр.);
- учить детей совместной деятельности, насыщать их жизнь событиями, которые сплачивали бы и объединяли ребят;
- воспитывать в детях чувство ответственности перед группой за свое поведение.

Профессионально-родительская общность включает сотрудников МБДОУ «Д/с №1» и всех взрослых членов семей воспитанников, которых связывают не только общие ценности, цели развития и воспитания детей, но и уважение друг к другу. Основная задача – объединение усилий по воспитанию ребенка в семье и в МБДОУ «Д/с №1». Зачастую поведение ребенка сильно различается дома и в МБДОУ «Д/с №1». Без

совместного обсуждения воспитывающими взрослыми особенностей ребенка невозможно выявление и в дальнейшем создание условий, которые необходимы для его оптимального и полноценного развития и воспитания.

Детско-взрослая общность. Для общности характерно содействие друг другу, сотворчество и соперничество, взаимопонимание и взаимное уважение, отношение к ребенку как к полноправному человеку, наличие общих симпатий, ценностей и смыслов у всех участников общности.

Детско-взрослая общность является источником и механизмом воспитания ребенка. Находясь в общности, ребенок сначала приобщается к тем правилам и нормам, которые вносят взрослые в общность, а затем эти нормы усваиваются ребенком и становятся его собственными.

Общность строится и задается системой связей и отношений ее участников. В каждом возрасте и каждом случае она будет обладать своей спецификой в зависимости от решаемых воспитательных задач.

Детская общность. Общество сверстников – необходимое условие полноценного развития личности ребенка. Здесь он непрерывно приобретает способы общественного поведения, под руководством воспитателя учится умению дружно жить, сообща играть, трудиться, заниматься, достигать поставленной цели. Чувство приверженности к группе сверстников рождается тогда, когда ребенок впервые начинает понимать, что рядом с ним такие же, как он сам, что свои желания необходимо соотносить с желаниями других.

Воспитатель воспитывает у детей навыки и привычки поведения, качества, определяющие характер взаимоотношений ребенка с другими людьми и его успешность в том или ином сообществе. Поэтому так важно придать детским взаимоотношениям дух доброжелательности, развивать у детей стремление и умение помогать как старшим, так и друг другу, оказывать сопротивление плохим поступкам, общими усилиями достигать поставленной цели.

Одним из видов детских общностей являются разновозрастные детские общности. В детском саду внедряется работа по волонтерскому движению, которое дает возможность взаимодействия ребенка как со старшими, так и с младшими детьми. Включенность ребенка в отношения со старшими, помимо подражания и приобретения нового, рождает опыт послушания, следования общим для всех правилам, нормам поведения и традициям. Отношения с младшими – это возможность для ребенка стать авторитетом и образцом для подражания, а также пространство для воспитания заботы и ответственности.

Организация жизнедеятельности детей дошкольного возраста в разновозрастной группе обладает большим воспитательным потенциалом для инклюзивного образования.

Культура поведения воспитателя в общностях как значимая составляющая уклада. Культура поведения взрослых в детском саду направлена на создание воспитывающей среды как условия решения возрастных задач воспитания. Общая психологическая атмосфера, эмоциональный настрой группы, спокойная обстановка, отсутствие спешки, разумная сбалансированность планов – это необходимые условия нормальной жизни и развития детей.

Воспитатель стремится соблюдать кодекс нормы профессиональной этики и поведения:

- педагог всегда выходит навстречу родителям и приветствует родителей и детей первым;
- улыбка – всегда обязательная часть приветствия;
- педагог описывает события и ситуации, но не даёт им оценки;
- педагог не обвиняет родителей и не возлагает на них ответственность за поведение детей в детском саду;
- тон общения ровный и дружелюбный, исключается повышение голоса;
- уважительное отношение к личности воспитанника;

- умение заинтересованно слушать собеседника и сопереживать ему;
- умение видеть и слышать воспитанника, сопереживать ему;
- уравновешенность и самообладание, выдержка в отношениях с детьми; умение быстро и правильно оценивать сложившуюся обстановку и в то же время не торопиться с выводами о поведении и способностях воспитанников;
- умение сочетать мягкий эмоциональный и деловой тон в отношениях с детьми;
- умение сочетать требовательность с чутким отношением к воспитанникам;
- знание возрастных и индивидуальных особенностей воспитанников;
- соответствие внешнего вида статусу воспитателя детского сада.

Социокультурный контекст

Социокультурный контекст – это социальная и культурная среда, в которой человек растет и живет. Он также включает в себя влияние, которое среда оказывает на идеи и поведение человека.

Социокультурные ценности являются определяющими в структурно-содержательной основе Программы воспитания. Социокультурный контекст воспитания является вариативной составляющей воспитательной программы. Он учитывает этнокультурные, конфессиональные и региональные особенности и направлен на формирование ресурсов воспитательной программы.

Реализация социокультурного контекста опирается на построение социального партнерства образовательной организации.

В рамках социокультурного контекста повышается роль родительской общности как субъекта образовательных отношений в Программе воспитания.

Деятельности и культурные практики в ДОУ

Цели и задачи воспитания реализуются во всех видах деятельности дошкольника, обозначенных во ФГОС ДО. В качестве средств реализации цели воспитания могут выступать следующие основные виды деятельности и культурные практики:

- предметно-целевая (виды деятельности, организуемые взрослым, в которых он открывает ребенку смысл и ценность человеческой деятельности, способы ее реализации совместно с родителями, воспитателями, сверстниками);
- культурные практики (активная, самостоятельная апробация каждым ребенком инструментального и ценностного содержания, полученных от взрослого, и способов их реализации в различных видах деятельности через личный опыт);
- свободная инициативная деятельность ребенка (его спонтанная самостоятельная активность, в рамках которой он реализует свои базовые устремления: любознательность, общительность, опыт деятельности на основе усвоенных ценностей).

Развитие ребенка в образовательном процессе детского сада осуществляется целостно в процессе всей его жизнедеятельности. В то же время, освоение любого вида деятельности требует обучения общим и специальным умениям, необходимым для её осуществления.

Основной единицей образовательного процесса выступает образовательная ситуация - такая форма совместной деятельности педагога и детей, которая планируется и целенаправленно организуется педагогом с целью решения задач развития, воспитания и обучения. Образовательные ситуации используются с целью формирования у детей новых умений в разных видах деятельности и представлений, обобщение знаний по теме, развитие способности рассуждать и делать выводы.

- **Образовательная деятельность (ОД)** - основана на организации педагогом видов деятельности, заданных ФГОС ДО. Максимально допустимый объем образовательной нагрузки соответствует СанПиН 1.2.3685-21.

- **Игровая деятельность** - ведущая деятельность ребёнка, в организованной образовательной деятельности выступает в качестве основы для интеграции других видов деятельности дошкольника. В младшей и средней группах д/с игровая деятельность - основа решения образовательных задач. В календарном учебном графике игровая

деятельность не выделяется в качестве отдельного вида деятельности, т.к. является основой для организации других видов. Игровая деятельность представлена в *формах*: д/игры и сюжетно- дидактические, развивающие, с/р игры; п/игры, игры-путешествия, игровые проблемные ситуации, игры- инсценировки, игры-этюды и пр. Обогащение игрового опыта творческих игр детей тесно связано с содержанием ОД. Организация с/р, режиссерских, театрализованных игр и игр- драматизаций осуществляется в режимных моментах (утром и во 2-ой половине дня).

- **Коммуникативная деятельность** - направлена на решение задач, связанных с развитием свободного общения детей и освоением всех компонентов устной речи, освоение культуры общения и этикета, воспитание толерантности, подготовки к обучению грамоте (в старшем дошкольном возрасте). В календарном учебном графике она занимает отдельное место, но при этом коммуникативная деятельность включается во все виды детской деятельности, в ней находит отражение опыт, приобретаемый детьми в других видах деятельности.

- **Познавательно-исследовательская деятельность** - включает широкое познание детьми объектов живой и неживой природы, предметного и социального мира (мира взрослых и детей, деятельности людей, знакомство с семьей и взаимоотношениями людей, городом, страной и др. странами), ОБЖ, освоение средств и способов познания (моделирования, экспериментирования), сенсорное и математическое развитие детей.

- **Восприятие художественной литературы и фольклора** - процесс слушания детьми произведений художественной и познавательной литературы, направленный на развитие читательских интересов детей, развитие способности восприятия литературного текста и общения по поводу прочитанного. Чтение организуется, как непосредственно чтение (рассказывание сказки) педагогом вслух, и как прослушивание аудиозаписи.

- **Конструирование и изобразительная деятельность детей** - представлена разными видами художественно-творческой (рисование, лепка, аппликация) деятельности и связана со знакомством с ИЗО-искусством, развитием способности художественного восприятия, что обогащает личный опыт, обеспечивает интеграцию между познавательно-исследовательской, коммуникативной и продуктивной видами деятельности.

- **Музыкальная деятельность** - организуется в процессе музыкальных занятий, которые проводятся музыкальным руководителем д/с.

- **Двигательная деятельность** организуется в процессе занятий физической культурой, в соответствии с правилами действующего СанПиН.

- **Самообслуживание и элементарный бытовой труд** организуется с целью ознакомления детей с трудом взрослых и приобщения детей к доступной им трудовой деятельности. В календарном учебном графике не выделяется в качестве отдельного вида деятельности, так как интегрируются со всеми видами деятельности и во все периоды занятия.

Образовательная деятельность, осуществляемая в ходе режимных моментов выстроена посредством особых форм работы в соответствии с реализуемыми задачами воспитания, обучения и развития ребенка. В режимных процессах, в свободной детской деятельности воспитатель создает дополнительно развивающие проблемно-игровые или практические ситуации, побуждающие дошкольников применить имеющийся опыт, проявить инициативу, активность для самостоятельного решения возникшей задачи.

Режимные моменты — это не только присмотр и уход за детьми, но и отличная возможность для их обучения и воспитания. Развивающее общение при проведении режимных моментов, даже во время таких обыденных процедур, как умывание, одевание, прием пищи и т. п., позволяет детям много узнать и многому научиться.

Воспитание и обучение в ходе режимных моментов

Режимный момент	Задачи педагога	Ожидаемый образовательный результат
Утренний прием	Встречать детей приветливо, доброжелательно, здороваясь персонально с каждым ребенком. Пообщаться с родителями, обменяться необходимой информацией (сообщить о предстоящих событиях, об успехах и проблемах ребенка).	Эмоциональный комфорт и положительный заряд на день. Развитие навыков вежливого общения. Вовлеченность родителей в образовательный процесс.
Утренняя зарядка	Провести зарядку весело и интересно. Способствовать сплочению детского сообщества.	Положительный эмоциональный заряд. Сплочение детского коллектива, развитие добрых взаимоотношений между детьми, умения взаимодействовать. Музыкальное и физическое развитие.
Дежурство	Позаботиться о том, чтобы все знали, кто сегодня дежурит: обозначить имена дежурных на стенде, выдать им необходимые атрибуты (фартук, повязку или др.), объявить дежурных на утреннем круге. Давать дежурным посильное задание, чтобы они знали свои обязанности и чтобы могли успешно с ними справиться. Формировать у дежурных ответственное отношение к порученному делу, стремление сделать его хорошо. Способствовать тому, чтобы остальные дети видели и ценили труд дежурных, учились быть им благодарными за их старание, не забывали поблагодарить. Использовать образовательные возможности режимного момента (поддержание навыков счета, развитие речи, мышления и т. д.).	Приобщение к труду, воспитание ответственности и самостоятельности. Воспитание умения ценить чужой труд, заботу, умения быть благодарным. Формирование привычки пользоваться «вежливыми» словами.

<p>Подготовка к приему пищи (завтрак, обед, полдник)</p>	<p>Учить детей быстро и правильно мыть руки. Приучать детей к самостоятельности (мыть руки самостоятельно, без напоминаний). Обсуждать с детьми, почему так важно мыть руки, чтобы дети понимали, что чистота рук это не просто требование педагога, а жизненная необходимость для сохранения здоровья.</p>	<p>Умение самостоятельно и правильно мыть руки (воспитание культурно - гигиенических навыков, навыков самообслуживания). Понимание того, почему необходимо мыть руки перед едой, (формирование навыков здорового образа жизни). Выработка привычки мыть руки перед едой без напоминаний (развитие самостоятельности и саморегуляции).</p>
<p>Прием пищи (завтрак, обед, полдник)</p>	<p>Создавать все условия для того, чтобы дети поели спокойно, в своем темпе, с аппетитом. Поощрять детей есть самостоятельно в соответствии со своими возрастными возможностями. Воспитывать культуру поведения за столом, формировать привычку пользоваться «вежливыми» словами. Обращать внимание детей на то, как вкусно приготовлен завтрак, стараться формировать у детей чувство признательности поварам за их труд. Использовать образовательные возможности режимного момента (поддержание навыков счета, развитие речи и т. д.)</p>	<p>Формирование культуры поведения за столом, навыков вежливого общения. Развитие умения есть самостоятельно, в соответствии со своими возрастными возможностями. Воспитание умения ценить чужой труд, заботу, умения быть благодарным.</p>
<p>Утренний круг</p>	<p>Планирование: организовать детей для обсуждения планов реализации совместных дел (проектов, мероприятий, событий и пр.). Информирование: сообщить детям новости, которые могут быть интересны и/или полезны для них (появились новые игрушки, у кого-то день рождения и т. д.). Проблемная ситуация: предложить для обсуждения «проблемную ситуацию», интересную детям, в соответствии с образовательными задачами Программы (возможно, позже «проблемная ситуация» перерастет в проект, образовательное событие и т. д.). Развивающий диалог: вести дискуссию в формате развивающего диалога, т.е. направлять дискуссию недирективными методами, стараться</p>	<p>Коммуникативное развитие: развитие навыков общения, умения доброжелательно взаимодействовать со сверстниками, готовности к совместной деятельности, умение вести диалог (слушать собеседника, аргументированно высказывать свое мнение). Когнитивное развитие: развитие познавательного интереса, умения формулировать свою мысль, ставить задачи, искать пути решения. Регуляторное развитие: развитие умения</p>

	<p>задавать открытые вопросы (т. е. вопросы, на которые нельзя ответить однозначно), не давать прямых объяснений и готовых ответов, а подводить детей к тому, чтобы они рассуждали и «сами» пришли к правильному ответу.</p> <p>Детское сообщество: учить детей быть друг к другу, поддерживать атмосферу дружелюбия, создавать положительный эмоциональный настрой. Навыки общения: учить детей культуре диалога (говорить по очереди, не перебивать, слушать друг друга, говорить по существу, уважать чужое мнение и пр.).</p> <p>Равноправие и инициатива: поддерживать детскую инициативу, создавая при этом равные возможности для самореализации всем детям (и тихим, и бойким, и лидерам, и скромным и т. д.).</p>	<p>соблюдать установленные нормы и правила, подчинять свои интересы интересам сообщества, планировать свою и совместную деятельность. Навыки, умения, знания: ознакомление с окружающим миром, развитие речи. Развитие детского сообщества: воспитание взаимной симпатии и дружелюбного отношения детей друг к другу.</p> <p>Обеспечение эмоционального комфорта: создание положительного настроения на день, положительного отношения к детскому саду.</p>
Подготовка как прогулке (возвращение)	<p>Учить детей самостоятельно одеваться на прогулку, после прогулки самостоятельно раздеваться, убирать свою одежду в шкафчик, на сушилку. Развивать доброжелательность, готовность детей помочь друг другу. Использовать образовательные возможности во время режимных моментов.</p>	<p>Развитие навыков самообслуживания, умения самостоятельно одеваться и раздеваться в соответствии со своими возрастными возможностями. Развитие доброжелательности, готовность помочь сверстнику.</p>
Прогулка	<p>Позаботиться о том, чтобы прогулка была интересной и содержательной. Обеспечить наличие необходимого инвентаря (для сюжетных и спортивных игр, исследований, трудовой деятельности и пр.). Организовывать подвижные и спортивные игры и упражнения. Приобщать детей к культуре «дворовых игр» — учить их различным играм, в которые можно играть на улице. Способствовать сплочению детского сообщества. При возможности, организовывать разновозрастное общение. Максимально использовать образовательные возможности прогулки.</p>	<p>Укрепление здоровья детей, профилактика утомления. Удовлетворение потребности в двигательной активности. Физическое развитие, приобщение к подвижным и спортивным играм. Сплочение детского сообщества, развитие доброжелательности, умения взаимодействовать со сверстниками. Развитие игровых навыков. Развитие разновозрастного общения.</p>
Подготовка ко сну,	<p>Создавать условия для полноценного дневного сна детей (свежий воздух,</p>	<p>Укрепление здоровья детей, профилактика</p>

дневной сон	спокойная, доброжелательная обстановка, тихая музыка и пр.). Учить детей самостоятельно раздеваться, складывать одежду в определенном порядке. Стремиться заинтересовать детей чтением, чтобы у детей формировалась любовь и потребность в регулярном чтении.	утомления. Развитие навыков самообслуживания. Формирование интереса и потребности в регулярном чтении. Приобщение к художественной литературе.
Постепенный подъем, профилактические физкультурные - оздоровительные процедуры	К пробуждению детей подготовить (проветрить) игровую комнату. Организовать постепенный подъем детей (по мере пробуждения). Провести гимнастику после сна и закаливающие процедуры, так, чтобы детям было интересно. Обсуждать с детьми, зачем нужна гимнастика и закаливание.	Формирование у детей ценностного отношения к собственному здоровью (как хорошо закаляться, быть здоровым и не болеть). Комфортный переход от сна к активной деятельности. Укрепление здоровья детей, профилактика заболеваний.
Вечерний круг	Рефлексия. Вспомнить с детьми прошедший день, все самое хорошее и интересное, чтобы у детей формировалось положительное отношение друг к другу и к детскому саду в целом. Обсуждение проблем. Обсудить проблемные ситуации, если в течение дня таковые возникали, подвести детей к самостоятельному разрешению и урегулированию проблемы, организовать обсуждение планов реализации совместных дел (проектов, мероприятий, событий и пр.). Развивающий диалог: предложить для обсуждения проблемную ситуацию, интересную детям, в соответствии с образовательными задачами Программы. Детское сообщество: учить детей быть внимательными друг к другу, поддерживать атмосферу дружелюбия, создавать положительный эмоциональный настрой. Навыки общения: учить детей культуре диалога (говорить по очереди, не перебивать, слушать друг друга, говорить по существу, уважать чужое мнение и пр.).	Коммуникативное развитие: развитие навыков общения, умения доброжелательно взаимодействовать со сверстниками, готовности Когнитивное развитие: развитие познавательного интереса, умения формулировать свою мысль, ставить задачи, искать пути решения. Регуляторное развитие: развитие умения соблюдать установленные нормы и правила, подчинять свои интересы интересам сообщества, планировать свою и совместную деятельность. Навыки, умения, знания: ознакомление с окружающим миром, развитие речи. Развитие детского сообщества: воспитание взаимной симпатии и дружелюбного отношения детей друг к другу, положительного отношения к детскому саду. Эмоциональный комфорт: обеспечение

		эмоционального комфорта создание хорошего настроения, формирование у детей и желания прийти в детский сад на следующий день.
Уход детей домой	Попрощаться с каждым ребенком ласково и доброжелательно, чтобы у ребенка формировалась уверенность в том, в детском саду его любят и ждут, всегда ему рады. Пообщаться с родителями, сообщить необходимую информацию, способствовать вовлечению родителей в образовательный процесс, формированию у них ощущения причастности к делам группы и детского сада.	Эмоциональный комфорт. Формирование у ребенка желания прийти в детский сад на следующий день. Приобщение родителей к образовательному процессу. Обеспечение единства воспитательных подходов в семье и в детском саду.

Задачи воспитания в образовательных областях

Содержание воспитательной работы по направлениям воспитания

Для проектирования содержания воспитательной работы необходимо соотнести направления воспитания и образовательные области.

Содержание Программы реализуется в ходе освоения детьми дошкольного возраста всех образовательных областей, обозначенных во ФГОС ДО, одной из задач которого является объединение воспитания и обучения в целостный образовательный процесс на основе духовно-нравственных и социокультурных ценностей и принятых в обществе правил и норм поведения в интересах человека, семьи, общества:

- Образовательная область «Социально-коммуникативное развитие» соотносится с патриотическим, духовно-нравственным, социальным и трудовым направлениями воспитания;
- Образовательная область «Познавательное развитие» соотносится с познавательным и патриотическим направлениями воспитания;
- Образовательная область «Речевое развитие» соотносится с социальным и эстетическим направлениями воспитания;
- Образовательная область «Художественно-эстетическое развитие» соотносится с эстетическим направлением воспитания;
- Образовательная область «Физическое развитие» соотносится с физическим и оздоровительным направлениями воспитания.

Решение задач воспитания в рамках образовательных областей

№ п/п	Ценности	Направления воспитания
1	Социальнокоммуникативное развитие	
	«Родина», «Природа», «Семья», «Человек», «Жизнь», «Милосердие», «Добро», «Дружба»,	- воспитание любви к своей семье, своему населенному пункту, родному краю, своей стране; - воспитание уважительного отношения к ровесникам, родителям (законным представителям), соседям, другим людям вне зависимости от их этнической принадлежности;

	«Сотрудничество», «Труд»	<ul style="list-style-type: none"> - воспитание ценностного отношения к культурному наследию своего народа, к нравственным и культурным традициям России; - содействие становлению целостной картины мира, основанной на представлениях о добре и зле, прекрасном и безобразном, правдивом и ложном; - воспитание социальных чувств и навыков: способности к сопереживанию, общительности, дружелюбия, сотрудничества, умения соблюдать правила, активной личностной позиции. - создание условий для возникновения у ребёнка нравственного, социально значимого поступка, приобретения ребёнком опыта милосердия и заботы; - поддержка трудового усилия, привычки к доступному дошкольнику напряжению физических, умственных и нравственных сил для решения трудовой задачи; - формирование способности бережно и уважительно относиться к результатам своего труда и труда других людей.
2	Познавательное развитие	
	«Человек», «Семья», «Познание», «Родина» и «Природа»	<ul style="list-style-type: none"> - воспитание отношения к знанию как ценности, понимание значения образования для человека, общества, страны; - приобщение к отечественным традициям и праздникам, к истории и достижениям родной страны, к культурному наследию народов России; - воспитание уважения к людям - представителям разных народов России независимо от их этнической принадлежности; - воспитание уважительного отношения к государственным символам страны (флагу, гербу, гимну); - воспитание бережного и ответственного отношения к природе родного края, родной страны, приобретение первого опыта действий по сохранению природы.
3	Речевое развитие	
	«Культура», «Красота»	<ul style="list-style-type: none"> - владение формами речевого этикета, отражающими принятые в обществе правила и нормы культурного поведения; - воспитание отношения к родному языку как ценности, умения чувствовать красоту языка, стремления говорить красиво (на правильном, богатом, образном языке).
4	Художественно-эстетическое развитие	
	«Красота», «Культура», «Человек», «Природа»	<ul style="list-style-type: none"> - воспитание эстетических чувств (удивления, радости, восхищения, любви) к различным объектам и явлениям окружающего мира (природного, бытового, социокультурного), к произведениям разных видов, жанров и стилей искусства (в соответствии с возрастными особенностями); - приобщение к традициям и великому культурному наследию русского народа, шедеврам мировой художественной культуры с целью раскрытия ценностей

		<p>«Красота», «Природа», «Культура»;</p> <ul style="list-style-type: none"> - становление эстетического, эмоционально-ценностного отношения к окружающему миру для гармонизации внешнего мира и внутреннего мира ребёнка; - формирование целостной картины мира на основе интеграции интеллектуального и эмоционально-образного способов его освоения детьми; - создание условий для выявления, развития и реализации творческого потенциала каждого ребёнка с учётом его индивидуальности, поддержка его готовности к творческой самореализации и сотворчеству с другими людьми (детьми и взрослыми).
5	Физическое развитие	
	«Жизнь», «Здоровье»	<ul style="list-style-type: none"> - формирование у ребёнка возрастосообразных представлений о жизни, здоровье и физической культуре; - становление эмоционально-ценностного отношения к здоровому образу жизни, интереса к физическим упражнениям, подвижным играм, закаливанию организма, к овладению гигиеническим нормам и правилами; - воспитание активности, самостоятельности, уверенности, нравственных и волевых качеств.

Содержание направлений работы с семьей по образовательным областям

№ п/п	Образовательная область	Примерное содержание направлений работы с семьей
1	«Физическое развитие»	<p>Объяснять родителям, как образ жизни семьи воздействует на здоровье ребенка. Информировать родителей о факторах, влияющих на физическое здоровье ребенка (спокойное общение, питание, закаливание, движения).</p> <p>Рассказывать о действии негативных факторов (переохлаждение, перегревание, перекармливание и др.), наносящих непоправимый вред здоровью малыша.</p> <p>Помогать родителям сохранять и укреплять физическое и психическое здоровье ребенка. Ориентировать родителей на совместное с ребенком чтение литературы, посвященной сохранению и укреплению здоровья, просмотр соответствующих художественных мультипликационных фильмов.</p> <p>Знакомить родителей с оздоровительными мероприятиями, проводимыми в детском саду. Разъяснять важность посещения детьми секций, студий, ориентированных на оздоровление дошкольников.</p> <p>Разъяснять родителям (через оформление соответствующего раздела в «уголке для родителей», на родительских собраниях, в личных беседах, рекомендуя соответствующую литературу) необходимость создания в семье предпосылок для полноценного физического развития ребенка.</p> <p>Ориентировать родителей на формирование у ребенка положительного отношения к физкультуре и спорту; привычки выполнять ежедневно утреннюю гимнастику (это лучше всего делать на личном примере или через совместную утреннюю</p>

		<p>зарядку); стимулирование двигательной активности ребенка совместными спортивными занятиями (лыжи, коньки, фитнес), совместными подвижными играми, длительными прогулками в парк или лес; создание дома спортивного уголка; покупка ребенку спортивного инвентаря (мячик, скакалка, лыжи, коньки, велосипед, самокат и т.д.); совместное чтение литературы, посвященной спорту; просмотр соответствующих художественных и мультипликационных фильмов. Информировать родителей об актуальных задачах физического воспитания детей на разных возрастных этапах их развития, а также о возможностях детского сада в решении данных задач. Знакомить с лучшим опытом физического воспитания дошкольников в семье и детском саду, демонстрирующим средства, формы и методы развития важных физических качеств, воспитания потребности в двигательной деятельности. Создавать в детском саду условия для совместных с родителями занятий физической культурой и спортом. Привлекать родителей к участию в совместных с детьми физкультурных праздниках и других мероприятиях, организуемых в детском саду (а также районе, городе).</p>
2	«Социально-коммуникативное развитие»	<p>Показывать родителям значение развития экологического сознания как условия всеобщей выживаемости природы, семьи, отдельного человека, всего человечества. Знакомить родителей с опасными для здоровья ребенка ситуациями, возникающими дома, на даче, на дороге, в лесу, у водоема, и способами поведения в них. Направлять внимание родителей на развитие у детей способности видеть, осознавать и избегать опасности. Информировать родителей о необходимости создания благоприятных и безопасных условий пребывания детей на улице (соблюдать технику безопасности во время игр и развлечений на каруселях, на качелях, на горке, в песочнице, во время катания на велосипеде, во время отдыха у водоема и т.д.). Рассказывать о необходимости создания безопасных условий пребывания детей дома (не держать в доступных для них местах лекарства, предметы бытовой химии, электрические приборы; содержать в порядке электрические розетки; не оставлять детей без присмотра в комнате, где открыты окна и балконы и т.д.). Информировать родителей о том, что должны делать дети в случае непредвиденной ситуации (звать на помощь взрослых; называть свои фамилию и имя; при необходимости — фамилию, имя и отчество родителей, адрес и телефон; при необходимости звонить по телефонам экстренной помощи — «01», «02» и «03» и т. д.). Привлекать родителей к активному отдыху с детьми, расширяющему границы жизни дошкольников и формирующему навыки безопасного поведения во время отдыха. Помогать родителям планировать выходные дни с детьми, обдумывая проблемные ситуации, стимулирующие формирование моделей позитивного поведения в разных жизненных ситуациях. Подчеркивать роль взрослого в формировании поведения ребенка. Побуждать родителей на личном примере демонстрировать детям соблюдение правил безопасного поведения на дорогах, бережное</p>

	<p>отношение к природе и т.д.</p> <p>Знакомить родителей с формами работы дошкольного учреждения по проблеме безопасности детей дошкольного возраста.</p> <p>Знакомить родителей с достижениями и трудностями общественного воспитания в детском саду.</p> <p>Показывать родителям значение матери, отца, а также дедушек и бабушек, воспитателей, детей (сверстников, младших и старших детей) в развитии взаимодействия ребенка с социумом, понимания социальных норм поведения. Подчеркивать ценность каждого ребенка для общества вне зависимости от его индивидуальных особенностей и этнической принадлежности.</p> <p>Заинтересовывать родителей в развитии игровой деятельности детей, обеспечивающей успешную социализацию, усвоение гендерного поведения.</p> <p>Помогать родителям осознавать негативные последствия деструктивного общения в семье, исключая родных для ребенка людей из контекста развития. Создавать у родителей мотивацию к сохранению семейных традиций, ценностей и зарождению новых.</p> <p>Поддерживать семью в выстраивании взаимодействия ребенка с незнакомыми взрослыми и детьми в детском саду (например, на этапе освоения новой предметно-развивающей среды детского сада, группы — при поступлении в детский сад, переходе в новую группу, смене воспитателей и других ситуациях), вне его (например, в ходе проектной деятельности).</p> <p>Привлекать родителей к составлению плана взаимодействия семьи и детского сада в воспитании детей. Сопровождать и поддерживать семью в реализации воспитательных воздействий.</p> <p>Изучать традиции трудового воспитания, сложившиеся и развивающиеся в семьях воспитанников.</p> <p>Знакомить родителей с возможностями трудового воспитания в семье и детском саду; показывать необходимость навыков самообслуживания, помощи взрослым, наличия у ребенка домашних обязанностей. Знакомить с лучшим опытом семейного трудового воспитания посредством выставок, мастер-классов и других форм взаимодействия. Побуждать близких взрослых знакомить детей с домашним и профессиональным трудом, показывать его результаты, обращать внимание на отношение членов семьи к труду. Развивать у родителей интерес к совместным с детьми проектам по изучению трудовых традиций, сложившихся в семье, а также родном городе.</p> <p>Привлекать внимание родителей к различным формам совместной с детьми трудовой деятельности в детском саду и дома, способствующей формированию взаимодействия взрослых с детьми, возникновению чувства единения, радости, гордости за результаты общего труда.</p> <p>Ориентировать родителей на совместное с ребенком чтение литературы, посвященной различным профессиям, труду, просмотр соответствующих художественных и мультимедийных фильмов. Проводить совместные с родителями конкурсы, акции по благоустройству и озеленению территории детского сада, ориентируясь на потребности и</p>
--	---

		возможности детей и научно-обоснованные принципы и нормативы.
3	«Речевое развитие»	<p>Показывать родителям ценность домашнего чтения, выступающего способом развития пассивного и активного словаря ребенка, словесного творчества.</p> <p>Рекомендовать родителям произведения, определяющие круг семейного чтения в соответствии с возрастными и индивидуальными особенностями ребенка. Показывать методы и приемы ознакомления ребенка с художественной литературой.</p> <p>Обращать внимание родителей на возможность развития интереса ребенка в ходе ознакомления с художественной литературой при организации семейных театров, вовлечения его в игровую деятельность, рисование. Ориентировать родителей в выборе художественных и мультипликационных фильмов, направленных на развитие художественного вкуса ребенка.</p> <p>Совместно с родителями проводить конкурсы, литературные гостиные и викторины, театральные мастерские, встречи с писателями, поэтами, работниками детской библиотеки, направленные на активное познание детьми литературного наследия. Поддерживать контакты семьи с детской библиотекой.</p> <p>Привлекать родителей к проектной деятельности (особенно на стадии оформления альбомов, газет, журналов, книг, проиллюстрированных вместе с детьми). Побуждать поддерживать детское сочинительство.</p> <p>Изучать особенности общения взрослых с детьми в семье. Обращать внимание родителей на возможности развития коммуникативной сферы ребенка в семье и детском саду.</p> <p>Рекомендовать родителям использовать каждую возможность для общения с ребенком, поводом для которого могут стать любые события и связанные с ними эмоциональные состояния, достижения и трудности ребенка в развитии взаимодействия с миром и др.</p> <p>Показывать родителям ценность диалогического общения с ребенком, открывающего возможность для познания окружающего мира, обмена информацией и эмоциями. Развивать у родителей навыки общения, используя семейные гостиные, коммуникативные тренинги и другие формы взаимодействия.</p> <p>Показывать значение доброго, теплого общения с ребенком, не допускающего грубости; демонстрировать ценность и уместность как делового, так и эмоционального общения. Побуждать родителей помогать ребенку устанавливать взаимоотношения со сверстниками, младшими детьми; подсказывать, как легче решить конфликтную (спорную) ситуацию.</p> <p>Привлекать родителей к разнообразному по содержанию и формам сотрудничеству (участию в деятельности семейных и родительских клубов, ведению семейных календарей, подготовке концертных номеров (родители - ребенок) для родительских собраний, досугов детей), способствующему развитию свободного общения взрослых с детьми в соответствии с познавательными потребностями дошкольников.</p>
4	«Познавательное развитие»	Обращать внимание родителей на возможности интеллектуального развития ребенка в семье и детском саду.

		<p>Ориентировать родителей на развитие у ребенка потребности к познанию, общению с взрослыми и сверстниками. Обращать их внимание на ценность детских вопросов. Побуждать находить на них ответы посредством совместных с ребенком наблюдений, экспериментов, размышлений, чтения художественной и познавательной литературы, просмотра художественных, документальных видеофильмов.</p> <p>Показывать пользу прогулок и экскурсий для получения разнообразных впечатлений, вызывающих положительные эмоции и ощущения (зрительные, слуховые, тактильные и др.). Совместно с родителями планировать маршруты выходного дня к историческим, памятным местам, местам отдыха горожан.</p> <p>Привлекать родителей к совместной с детьми исследовательской, проектной и продуктивной деятельности в детском саду и дома, способствующей возникновению познавательной активности.</p> <p>Проводить совместные с семьей конкурсы, игры-викторины, интеллектуальные досуги.</p>
5	«Художественно –эстетическое развитие»	<p>На примере лучших образцов семейного воспитания показывать родителям актуальность развития интереса к эстетической стороне окружающей действительности, раннего развития творческих способностей детей. Знакомить с возможностями детского сада, а также близлежащих учреждений дополнительного образования и культуры в художественном воспитании детей. Поддерживать стремление родителей развивать художественную деятельность детей в детском саду и дома; организовывать выставки семейного художественного творчества, выделяя творческие достижения взрослых и детей. Привлекать родителей к активным формам совместной с детьми деятельности, способствующим возникновению творческого вдохновения: занятиям в художественных студиях и мастерских (рисунка, живописи, скульптуры и пр.), творческим проектам, экскурсиям и прогулкам. Ориентировать родителей на совместное рассматривание зданий, декоративно-архитектурных элементов, привлечших внимание ребенка на прогулках и экскурсиях; показывать ценность общения по поводу увиденного и др. Организовывать семейные посещения музея изобразительных искусств, выставочных залов, детской художественной галереи, мастерских художников и скульпторов. Знакомить родителей с возможностями детского сада, а также близлежащих учреждений дополнительного образования и культуры в музыкальном воспитании детей. Раскрывать возможности музыки как средства благоприятного воздействия на психическое здоровье ребенка. На примере лучших образцов семейного воспитания показывать родителям влияние семейного досуга (праздников, концертов, домашнего музицирования и др.) на развитие личности ребенка, детско-родительских отношений. Привлекать родителей к разнообразным формам совместной музыкально-художественной деятельности с детьми в детском саду, способствующим возникновению ярких эмоций, творческого вдохновения, развитию общения (семейные праздники, концерты, занятия в театральной и вокальной</p>

		<p>студиях). Организовывать в детском саду встречи родителей и детей с музыкантами и композиторами, фестивали, музыкально-литературные вечера.</p> <p>Информировать родителей о концертах профессиональных и самодеятельных коллективов, проходящих в учреждениях дополнительного образования и культуры. Совместно с родителями планировать маршруты выходного дня в концертные залы, музыкальные театры, музеи музыкальных инструментов и пр.</p>
--	--	---

Патриотическое направление воспитания

Ценности Родины и природы лежат в основе патриотического направления воспитания. Патриотизм – это воспитание в ребенке нравственных качеств, чувства любви, интереса к своей стране – России, своему краю, малой родине, своему народу и народу России в целом (гражданский патриотизм), ответственности, трудолюбия, ощущения принадлежности к своему народу, сознания собственной востребованности в родной стране.

Патриотическое направление воспитания строится на идее патриотизма как нравственного чувства, которое вырастает из культуры человеческого бытия, особенностей образа жизни и ее уклада, народных и семейных традиций.

Воспитательная работа в данном направлении связана со структурой самого понятия «патриотизм» и определяется через следующие взаимосвязанные компоненты:

- **когнитивно-смысловой**, связанный со знаниями об истории России, Оренбургской области, города Бугуруслана, духовных и культурных традиций и достижений многонационального народа России;

- **эмоционально-ценностный**, характеризующийся любовью к Родине – России, уважением к своему народу, народу России в целом;

- **регуляторно-волевой**, обеспечивающий укорененность в духовных и культурных традициях своего народа, деятельность на основе понимания ответственности за настоящее и будущее своего народа, России.

Задачи патриотического воспитания:

формирование любви к Оренбургской области, городу Бугуруслану, родной природе, родному языку, культурному наследию своего народа;

воспитание любви, уважения к своим национальным особенностям и чувства собственного достоинства как представителя своего народа;

воспитание уважительного отношения к народу России в целом, своим соотечественникам и согражданам, представителям всех народов России, к ровесникам, родителям, соседям, старшим, другим людям вне зависимости от их этнической принадлежности;

воспитание любви к родной природе, природе Оренбургской области, России, понимания единства природы и людей и бережного ответственного отношения к природе.

Основные направления воспитательной работы:

- ознакомление детей с историей, героями, культурой, традициями России и своего народа;

- организация коллективных творческих проектов, направленных на приобщение детей к российским общенациональным традициям;

- формирование правильного и безопасного поведения в природе, осознанного отношения к растениям, животным, к последствиям хозяйственной деятельности человека.

Перспективное планирование патриотического направления воспитания

Возрастная категория	Программное содержание	Работа с детьми
Формирование первичных представлений о малой родине и Отечестве.		
Родная страна		
1,5-3 года	<ul style="list-style-type: none"> - закрепить название города, в котором они живут; - развивать предпосылки творчества. 	Беседы, занятия и городе. Рисование
3-4 года	<ul style="list-style-type: none"> - формировать интерес к малой родине и первичные представления о ней: напоминать детям название города, в котором они живут; побуждать рассказывать о том, где они гуляли в выходные дни (в парке, сквере, детском городке) и пр.; - знакомить с ближайшим окружением (основными объектами городской/поселковой инфраструктуры): дом, улица, магазин, поликлиника, парикмахерская. 	Рассматривание альбомов, открыток с видами города. Развивающие и подвижные игры, конструирование.
4-5 лет	<ul style="list-style-type: none"> - продолжать воспитывать любовь к родному краю; рассказывать детям о самых красивых местах родного города, его достопримечательностях; - продолжать знакомить с культурными явлениями (театром, музеем), их атрибутами, связанными с ними профессиями, правилами поведения; - дать детям доступные их пониманию представления о государственных праздниках, рассказывать о Российской армии, о воинах, которые охраняют нашу Родину (пограничники, моряки, летчики). 	Разучивание стихов, песен, танцев. Аппликации, рисование, лепка. Рассматривание иллюстраций, фотографий.
5-6 лет	<ul style="list-style-type: none"> - расширять представления о малой Родине. - расширять представления детей о родной стране, о государственных праздниках (8 Марта, День защитника Отечества, День Победы, Новый год и т. д.); - воспитывать любовь к Родине; - формировать представления о том, что Российская Федерация (Россия) — большая многонациональная страна. Рассказывать детям о том, что Москва — главный город, столица нашей Родины; - познакомить с флагом и гербом России, мелодией гимна; - расширять представления детей о Российской армии; - воспитывать уважение к защитникам отечества. 	Рассказывать детям о достопримечательностях, культуре, традициях родного края; о замечательных людях, прославивших свой край. Приглашать в детский сад военных, ветеранов из числа близких родственников детей.
6-7 лет	<ul style="list-style-type: none"> - развивать интерес к родному краю, расширять представления о малой родине; - продолжать знакомить с достопримечательностями города, в котором живут дети; - продолжать знакомить с профессиями, связанными со спецификой родного города; 	Согласно тематическому планированию программы «Юный краевед»

	<ul style="list-style-type: none"> - на основе расширения знаний об окружающем воспитывать патриотические и интернациональные чувства, любовь к Родине. Углублять и уточнять представления о Родине - России; - развивать представления о том, что Российская Федерация (Россия) - огромная многонациональная страна; - воспитывать уважение к людям разных национальностей и их обычаям; - расширять представления о Москве - главном городе, столице России, о городе Оренбурге – центре Оренбургской области; - поощрять интерес детей к событиям, происходящим в стране, воспитывать чувство гордости за ее достижения; - закреплять знания о флаге, гербе и гимне России, республики (гимн исполняется во время праздника или другого торжественного события; когда звучит гимн, все встают, а мужчины и мальчики снимают головные уборы); - расширять знания о государственных и региональных праздниках; - рассказывать детям о Ю. А. Гагарине и других героях космоса; - углублять знания о Российской армии. Воспитывать уважение к защитникам Отечества, к памяти павших бойцов (возлагать с детьми цветы к обелискам, памятникам и т. д.). 	<p>Проведение патриотической акции «Георгиевская ленточка».</p> <p>Проектные технологии.</p> <p>Занятия, беседы о Родине, чтение стихотворений, пословиц и поговорок; рассматривание иллюстраций с разными климатическим и зонами России. Беседа о березке – символе России.</p> <p>Беседа на тему: «Человек на Луне» (рассказы о космонавтах).</p>
Ребенок открывает мир природы		
5-6 лет	<ul style="list-style-type: none"> - формировать элементарные представления об истории человечества (Древний мир, Средние века, современное общество) через знакомство с произведениями искусства (живопись, скульптура, мифы и легенды народов мира), реконструкцию образа жизни людей разных времен (одежда, утварь, традиции и др.). 	<p>Занятия, беседы об историческом прошлом России, чтение русских былин; пословицы и поговорки о Родине.</p>
6-7 лет	<ul style="list-style-type: none"> - формировать элементарные представления об эволюции Земли (возникновение Земли, эволюция растительного и животного мира), месте человека в природном и социальном мире, происхождении и биологической обоснованности различных рас; - рассказывать детям о том, что Земля - наш общий дом, на Земле много разных стран; о том, как важно жить в мире со всеми народами, знать и уважать их культуру, обычаи и традиции; -учить пользоваться картой: показывать на карте, на глобусе континенты и страны, заинтересовавшие детей; - расширять представления о своей принадлежности к человеческому сообществу, о детстве ребят в других странах, о правах детей в мире (Декларация прав 	<p>Посещение краеведческого музея (экскурсия).</p> <p>Взаимодействие с детской библиотекой.</p> <p>Викторины, квест-игры.</p> <p>Работа над проектом «Права ребенка»</p> <p>Беседа с детьми по знакомству с</p>

	ребенка); - формировать элементарные представления о свободе личности как достижении человечества.	Конвенцией «О правах ребёнка»
Формирование уважительного отношения к своей семье и обществу. Семья		
1,5-3 года	- формировать уважительное отношение и чувство принадлежности к своей семье; - воспитывать внимательное отношение и любовь к родителям и близким людям;	Занятия, беседы о доме, членах семьи
3-4 года	- продолжать воспитывать уважительное отношение и чувство принадлежности к своей семье; - беседовать с ребенком о членах его семьи (как зовут, чем занимаются, как играют с ребенком и пр.); - учить заботиться о близких людях, вызывать чувство благодарности к родителям и близким за их любовь и заботу.	Занятия, беседы о семейных традициях, семейных праздниках, семейном отдыхе.
4-5 лет	- воспитывать уважительное отношение и чувство принадлежности к своей семье, любовь и уважение к родителям; - привлекать родителей к участию в совместных с детьми мероприятиях, помогать, лучше понимать своих детей, способствовать росту уважительного и внимательного отношения к детям; - углублять представления детей о семье, ее членах; - дать первоначальные представления о родственных отношениях (сын, мама, папа, дочь и т. д.); - интересоваться тем, какие обязанности по дому есть у ребенка (убирать игрушки, помогать накрывать на стол и т. п.).	Составление рассказов по картинкам из серии «Моя семья», «Мы отмечаем праздник». Разучивание пословиц о родном доме. Развивающие игры: «А кто такой»
5-6 лет	- продолжать воспитывать уважительное отношение и чувство принадлежности к своей семье; - углублять представления ребенка о семье и ее истории; - учить создавать простейшее генеалогическое древо с опорой на историю семьи; - углублять представления о том, где работают родители, как важен для общества их труд; - поощрять активное участие детей в подготовке различных семейных праздников;	Сюжетно-ролевые игры: «Семья» Составление генеалогического дерева семьи. Чтение Я. Акима «Моя родня».
6-7 лет	- продолжать воспитывать уважение к традиционным семейным ценностям; - уважительное отношение и чувство принадлежности к своей семье, любовь и уважение к родителям; - учить проявлять заботу о близких людях, с благодарностью принимать заботу о себе; - развивать интерес к профессиям родителей и месту их работы; - расширять представления детей об истории семьи в контексте истории родной страны (роль каждого поколения в разные периоды истории страны); - рассказывать детям о воинских наградах дедушек, бабушек, родителей.	Согласно тематическому планированию программы «Юный краевед» Взаимодействие с МЧС, ГИБДД, согласно плану. Пригласить в ДОУ ветерана войны.

Формирование уважительного отношения к своей семье и обществу. Детский сад		
1,5-3 года	<ul style="list-style-type: none"> - создавать условия для развития у каждого ребенка чувства принадлежности к сообществу детей и взрослых в детском саду; - развивать представления о положительных сторонах детского сада, его общности с домом (тепло, уют, любовь и др.) и отличиях от домашней обстановки (больше друзей, игрушек, самостоятельности и т. д.); - обращать внимание детей на то, в какой чистой, светлой комнате они играют, как много в ней ярких, красивых игрушек, как аккуратно заправлены кровати. На прогулке обращать внимание детей на красивые растения, оборудование участка, удобное для игр и отдыха; - развивать умение ориентироваться в помещении группы, на участке. 	<p>Занятия, беседы о д/саде, о дружбе, работе взрослых в д/с. Экскурсия по д/с, наблюдения за трудом сотрудников, беседы с ними. Подвижные и развивающие игры: «Давайте познакомимся»</p>
3-4 года	<ul style="list-style-type: none"> - формировать у детей положительное отношение к детскому саду; - обращать их внимание на красоту и удобство оформления групповой комнаты, раздевалки (светлые стены, красивые занавески, удобная мебель, новые игрушки, в книжном уголке аккуратно расставлены книги с яркими картинками); знакомить с оборудованием и оформлением участка для игр и занятий, подчеркивая его красоту, удобство; - совершенствовать умение свободно ориентироваться в помещениях и на участке детского сада; - способствовать формированию чувства принадлежности к сообществу детей и взрослых в детском саду; - вовлекать детей в жизнь группы, воспитывать стремление поддерживать чистоту и порядок в группе, формировать бережное отношение к игрушкам, книгам, личным вещам и пр.; - формировать чувство общности, значимости каждого ребенка для детского сада; - воспитывать уважительное отношение к сотрудникам детского сада (музыкальный руководитель, медицинская сестра, заведующая, старший воспитатель и др.), их труду; напоминать их имена и отчества. 	<p>Развивающие игры: «Все работы хороши» Экскурсия по детскому саду и знакомство с трудом сотрудников. Беседа о важности труда всех людей, работающих в детском саду. Труд по уборке листьев на участке детского сада. Выставка детских рисунков на тему «Мой любимый детский сад».</p>
4-5 лет	<ul style="list-style-type: none"> - развивать чувство принадлежности к сообществу детей и взрослых в детском саду; - продолжать знакомить детей с детским садом и его сотрудниками; - совершенствовать умение свободно ориентироваться в помещениях детского сада; - закреплять у детей навыки бережного отношения к вещам, учить использовать их по назначению, ставить на место; - знакомить с традициями детского сада; 	<p>Занятие «Наш детский сад» Беседа: «Где аккуратность, там и опрятность». Поможем бабушке Федоре воспитывать</p>

	<ul style="list-style-type: none"> - закреплять представления ребенка о себе как о члене коллектива, развивать чувство общности с другими детьми; - формировать умение замечать изменения в оформлении группы и зала, участка детского сада (как красиво смотрятся яркие игрушки, рисунки детей и т. п.); - привлекать к обсуждению и посильному участию в оформлении группы, к созданию ее символики и традиций. 	<p>аккуратность в выполнении дел.</p> <p>Выставка детских рисунков на тему «Мой любимый детский сад».</p>
5-6 лет	<ul style="list-style-type: none"> - продолжать развивать чувство принадлежности к сообществу детей и взрослых в детском саду; - продолжать формировать интерес к ближайшей окружающей среде: к детскому саду, дому, где живут дети, участку детского сада и др.; - расширять представления ребенка о себе как о члене коллектива, формировать активную жизненную позицию через участие в совместной проектной деятельности, взаимодействие с детьми других возрастных групп, посильное участие в жизни дошкольного учреждения; - приобщать к мероприятиям, которые проводятся в детском саду, в том числе и совместно с родителями. 	<p>Проведение спектаклей, спортивных праздников и развлечений, подготовка выставок детских работ</p>
6-7 лет	<ul style="list-style-type: none"> - способствовать формированию уважительного отношения и чувства принадлежности к сообществу детей и взрослых в детском саду, продолжать воспитывать чувство коллективизма; - привлекать детей к созданию развивающей среды дошкольного учреждения; - обращать внимание детей на эстетику окружающего пространства (оформление помещений, участка детского сада, парка, сквера). Учить выделять радующие глаз компоненты окружающей среды (окраска стен, мебель, оформление участка и т. п.); - формировать умение эстетически оценивать окружающую среду, высказывать оценочные суждения, обосновывать свое мнение; - формировать у детей представления о себе как об активном члене коллектива: через участие в проектной деятельности, охватывающей детей младших возрастных групп и родителей; посильном участии в жизни дошкольного учреждения (адаптация младших дошкольников, подготовка к праздникам, выступлениям, соревнованиям в детском саду и за его пределами и др.). 	<p>Создание мини-музеев, выставок, библиотеки, конструкторских мастерских</p>

Социальное направление воспитания

Ценности семьи, дружбы, человека и личности в команде лежат в основе социального направления воспитания.

В дошкольном детстве ребенок открывает Личность другого человека и его значение в собственной жизни и жизни людей. Он начинает осваивать все многообразие социальных отношений и социальных ролей. Он учится действовать сообща, подчиняться

правилам, нести ответственность за свои поступки, действовать в интересах семьи, группы. Формирование правильного ценностно-смыслового отношения ребенка к социальному окружению невозможно без грамотно выстроенного воспитательного процесса, в котором обязательно должна быть личная социальная инициатива ребенка в детско - взрослых и детских общностях. Важным аспектом является формирование у дошкольника представления о мире профессий взрослых, появление к 7 годам положительной установки к обучению в школе как важному шагу взросления.

Основная цель социального направления воспитания дошкольника заключается в формировании ценностного отношения детей к семье, другому человеку, развитию дружелюбия, создании условий для реализации в обществе.

Основные задачи социального направления воспитания:

1. Задачи, связанные с познавательной деятельностью детей. Формирование у ребенка представлений о добре и зле, позитивного образа семьи с детьми, ознакомление с распределением ролей в семье, образами дружбы в фольклоре и детской литературе, примерами сотрудничества и взаимопомощи людей в различных видах деятельности (на материале истории России, ее героев), милосердия и заботы. Анализ поступков самих детей в группе в различных ситуациях.

2. Формирование навыков, необходимых для полноценного существования в обществе: эмпатии (сопереживания), коммуникабельности, заботы, ответственности, сотрудничества, умения договариваться, умения соблюдать правила.

3. Развитие способности поставить себя на место другого как проявление личностной зрелости и преодоление детского эгоизма.

Основные направления воспитательной работы:

- организация сюжетно-ролевых игр (в семью, в команду и т. п.), игры с правилами, традиционные народные игры и пр.;
- формирование навыков поведения в обществе;
- формирование умения сотрудничать, через организацию групповых форм в продуктивных видах деятельности;
- формирование умения анализировать поступки и чувства – свои и других людей;
- организация коллективных проектов заботы и помощи;
- создание доброжелательного психологического климата в группе.

2) Перспективное планирование социального направления воспитания

3)

Возрастная категория	Программное содержание	Работа с детьми
Образ «Я»		
1,5-3 года	- формировать у детей элементарные представления о себе, об изменении своего социального статуса (взрослении) в связи с началом посещения детского сада.	Беседы по личным альбомам: «Когда ты был маленьким»
3-4 года	- постепенно формировать образ Я. Сообщать детям разнообразные, касающиеся непосредственно их сведения (ты мальчик, у тебя серые глаза, ты любишь играть и т. п.), в том числе сведения о прошлом (не умел ходить, говорить; ел из бутылочки) и о происшедших с ними изменениях (сейчас умеешь правильно вести себя за столом, рисовать, танцевать; знаешь «вежливые» слова). - закреплять умение называть свое имя и возраст.	Чтение энциклопедии для малышей «Кто Я» Беседы на темы: «Зачем тебе глаза и уши и т.д.» Дидактические игры
4-5 лет	- формировать представления о росте и развитии ребенка, его прошлом, настоящем и будущем («я был маленьким, я расту, я буду взрослым»);	Тематические альбомы «Мальчики и девочки –

	<ul style="list-style-type: none"> - формировать первичные представления о школе; - формировать первичные гендерные представления (мальчики сильные, смелые; девочки нежные, женственные); - закреплять умение называть свое имя, фамилию, возраст. 	<p>литературные герои» Занятие «Кто я» Дидактическая игра: «Знакомство»</p>
5-6 лет	<ul style="list-style-type: none"> - расширять представления ребенка об изменении позиции в связи с взрослением (ответственность за младших, уважение и помощь старшим, в том числе пожилым людям и т. д.). Через символические и образные средства углублять представления ребенка о себе в прошлом, настоящем и будущем; - расширять представления об учебных заведениях (детский сад, школа, колледж, вуз); -расширять традиционные гендерные представления; - воспитывать уважительное отношение к сверстникам своего и противоположного пола; - закреплять умение называть свое имя, фамилию, отчество, возраст, месяц рождения, имена и отчества родителей. 	<p>«Коллективная работа по изготовлению вымпела группы» Рисование «О мальчиках и девочках» Занятие «О дружбе» Взаимодействие с социумом.</p>
6-7 лет	<ul style="list-style-type: none"> - развивать представление о временной перспективе личности, об изменении позиции человека с возрастом (ребенок посещает детский сад, школьник учится, взрослый работает, пожилой человек передает свой опыт другим поколениям); - углублять представления ребенка о себе в прошлом, настоящем и будущем; - углублять представления детей о дальнейшем обучении, формировать элементарные знания о специфике школы, колледжа, вуза (по возможности посетить школу, познакомиться с учителями и учениками и т. д.); -закреплять традиционные гендерные представления, продолжать развивать в мальчиках и девочках качества, свойственные их полу; - закреплять умение называть свое имя, фамилию, отчество, возраст, дату рождения, домашний адрес, телефон, имена и отчества родителей, их профессии 	<p>Взаимодействие со школой, библиотекой Занятия, квест-игры, соревнования. Создание альбома «Хорошие и плохие поступки человека»</p>
Нравственное воспитание		
2-3 года	<ul style="list-style-type: none"> - способствовать усвоению детьми общепринятых морально-нравственных норм и ценностей; - воспитывать отрицательное отношение к грубости, жадности; - развивать умение играть не ссорясь, помогать друг другу и вместе радоваться успехам, красивым игрушкам и т. п.; - формировать элементарные представления о том, что хорошо и что плохо. 	<p>Беседа с детьми на тему: «Дружим с «волшебными» словами»</p>
3-4 года	<ul style="list-style-type: none"> - обеспечивать условия для нравственного воспитания детей; - способствовать усвоению морально-нравственных 	<p>Дидактические игры Сюжетно-ролевые игры</p>

	<p>норм и ценностей, принятых в обществе;</p> <ul style="list-style-type: none"> - продолжать формировать элементарные представления о том, что хорошо и что плохо; - формировать опыт правильной оценки хороших и плохих поступков. 	
4-5 лет	<ul style="list-style-type: none"> - обеспечивать условия для нравственного воспитания детей; - способствовать усвоению морально-нравственных норм и ценностей, принятых в обществе; - воспитывать скромность, отзывчивость, желание быть справедливым, сильным и смелым; - учить испытывать чувство стыда за неблагоприятный поступок; - учить извиняться перед сверстником за причиненную обиду. 	<p>Разыгрывание проблемных ситуаций</p> <p>Кружковая работа</p> <p>Слушание детской песни «Что такое доброта?» и организация танцевальной активности</p>
5-6 лет	<ul style="list-style-type: none"> - обеспечивать условия для нравственного воспитания детей; - способствовать усвоению морально-нравственных норм и ценностей, принятых в обществе; - учить заботиться о младших, помогать им, защищать тех, кто слабее; - воспитывать скромность, умение проявлять заботу об окружающих, с благодарностью относиться к помощи и знакам внимания; - поощрять стремление радовать старших хорошими поступками. 	<p>Чтение стихотворения Н. Кузнецовой «Мы поссорились с подружкой»</p> <p>Развлечение «Праздник вежливости и доброты»</p>
6-7 лет	<ul style="list-style-type: none"> - обеспечивать условия для нравственного воспитания детей; - способствовать усвоению морально-нравственных норм и ценностей, принятых в обществе; - воспитывать уважительное отношение к окружающим, заботливое отношение к малышам, пожилым людям; учить помогать им; - воспитывать стремление в своих поступках следовать положительному примеру. 	<p>Итоговая беседа на тему «Что такое доброта?»</p> <p>Обсуждение и обыгрывание сюжета р.н. сказки «Кот, петух и лиса»</p>
Формирование личности ребенка		
1,5-3 года	<ul style="list-style-type: none"> - способствовать формированию личности ребенка, проявляя уважительное отношение к его интересам, нуждам, желаниям, возможностям; - развивать у каждого ребенка уверенность в том, что его, как и всех детей, любят, о нем заботятся; - поощрять первичные проявления самостоятельности (попытка собрать пирамидку, сделать куличик, самостоятельно есть ложкой и пр.), целенаправленности и саморегуляции собственных действий. 	<p>Кружок «Уроки добра»</p> <p>Беседы с детьми, занятия.</p>
3-4 года	<ul style="list-style-type: none"> - создавать условия для формирования личности ребенка; - способствовать первичным проявлениям целенаправленности и саморегуляции собственных действий; - поощрять стремление детей к самостоятельности 	<p>Чтение художественной литературы А. Барто «Вовка добрая душа», рассматривание</p>

	(«я сам»), развивать умение инициативно обращаться к знакомому взрослому или сверстнику (с вопросом, просьбой, предложением и т. п.), умение самостоятельно находить себе интересное занятие.	иллюстраций «В мире доброты»
4-5 лет	- способствовать формированию личности ребенка; - воспитывать самоуважение, чувство собственного достоинства; - продолжать воспитывать самостоятельность, целенаправленность и саморегуляции собственных действий; - формировать первичные представления детей об их правах (на игру, доброжелательное отношение, новые знания и др.) и обязанностях в группе детского сада, дома, на улице (самостоятельно есть, одеваться, убирать игрушки и др.).	Проект «В мире правит доброта», беседы с детьми «Добрый человек какой он?»
5-6 лет	- способствовать формированию личности ребенка; - продолжать воспитывать самоуважение, чувство собственного достоинства, уверенность в своих силах и возможности; - развивать самостоятельность, целенаправленность и саморегуляцию собственных действий; - учить творчески подходить к решению различных жизненных ситуаций; - формировать предпосылки учебной деятельности; - воспитывать усидчивость; учить проявлять настойчивость, целеустремленность в достижении конечного результата.	Театрализованные представления Кружок «Прекрасный мир творенья»
6-7 лет	- способствовать формированию личности ребенка; - продолжать воспитывать самоуважение, чувство собственного достоинства, уверенность в своих силах и возможностях; - развивать самостоятельность, целенаправленность и саморегуляцию своих действий; - расширять представления детей об их обязанностях, прежде всего в связи с подготовкой к школе.	Музыкальный спектакль Кружок «Прекрасный мир творенья»

Познавательное направление воспитания

Ценность – знания. Цель познавательного направления воспитания: формирование ценности познания.

Значимым для воспитания является формирование целостной картины мира ребенка, в которой интегрировано ценностное, эмоционально окрашенное отношение к миру, людям, природе, деятельности человека.

Задачи познавательного направления воспитания:

- 1) развитие любознательности, формирование опыта познавательной инициативы;
- 2) формирование ценностного отношения к взрослому как источнику знаний;
- 3) приобщение ребенка к культурным способам познания (книги, интернет-источники, дискуссии и др.).

Основные направления воспитательной работы:

– совместная деятельность воспитателя с детьми на основе наблюдения, сравнения, проведения опытов (экспериментирования), организации походов и экскурсий выходного дня, просмотра доступных для восприятия ребенка познавательных фильмов, чтения и просмотра книг;

–организация конструкторской и продуктивной творческой деятельности, проектной и исследовательской деятельности детей совместно с взрослыми;

–организация насыщенной и структурированной образовательной среды, включающей иллюстрации, видеоматериалы, ориентированные на детскую аудиторию, различного типа конструкторы и наборы для экспериментирования.

– **Перспективное планирование познавательного направления воспитания**

Возрастная категория	Программное содержание	Работа с детьми
1.5-3 года	- вызывать интерес к труду близких взрослых; - побуждать узнавать и называть некоторые трудовые действия (помощник воспитателя моет посуду, убирает комнату, приносит еду, меняет полотенца и т. д.).	Адаптационный период. Тема «Путешествие по комнатам» Игра, наблюдение
3-4 года	- рассказывать детям о понятных им профессиях (воспитатель, помощник воспитателя, музыкальный руководитель, врач, продавец, повар, шофер, строитель); - расширять и обогащать представления о трудовых действиях, результатах труда.	Игра, наблюдение, экскурсии по детскому саду.
4-5 лет	- дать элементарные представления о жизни и особенностях труда в городе и в сельской местности (с опорой на опыт детей); -продолжать знакомить с различными профессиями (шофер, почтальон, продавец, врач и т. д.); - расширять и обогащать представления о трудовых действиях, орудиях труда, результатах труда.	Занятия, экскурсии, рассмотрение альбомов, сюжетных картин
5-6 лет	- расширять представления о сферах человеческой деятельности (наука, искусство, производство, сельское хозяйство); - обогащать представления детей о профессиях. Рассказывать детям о профессиях воспитателя, учителя, врача, строителя, работников сельского хозяйства, транспорта, торговли, связи др.; о важности и значимости их труда; о том, что для облегчения труда используется разнообразная техника. Рассказывать о личностных и деловых качествах человека-труженика; - знакомить с трудом людей творческих профессий: художников, писателей, композиторов, мастеров народного декоративно-прикладного искусства; с результатами их труда (картинами, книгами, нотами, предметами декоративного искусства); - прививать чувство благодарности к человеку за его труд.	Проблемные ситуации - продолжать знакомить с культурными явлениями (цирк, библиотека, музей и др.), их атрибутами, значением в жизни общества, связанными с ними профессиями, правилами поведения
6-7 лет	- расширять осведомленность детей в сферах человеческой деятельности (наука, искусство, производство и сфера услуг, сельское хозяйство), представления об их значимости для жизни ребенка, его семьи, детского сада и общества в целом. - через экспериментирование и практическую деятельность дать детям возможность познакомиться с элементами профессиональной деятельности в каждой из	Экспериментирование Взаимодействие с социумом Экскурсии Проектная деятельность

	<p>перечисленных областей (провести и объяснить простейшие эксперименты с водой, воздухом, магнитом;</p> <ul style="list-style-type: none"> - создать коллективное панно или рисунок, приготовить что-либо; помочь собрать на прогулку младшую группу; вырастить съедобное растение, ухаживать за домашними животными); - продолжать расширять представления о людях разных профессий; - представлять детям целостный взгляд на человека труда: ответственность, аккуратность, добросовестность, ручная умелость помогают создавать разные материальные и духовные ценности. 	
Формирование основ экологического сознания		
1.5-3 года	<ul style="list-style-type: none"> - воспитывать бережное отношение к животным; учить основам взаимодействия с природой (рассматривать растения и животных, не нанося им вред); -одеваться по погоде. 	Беседы, игры, наблюдения
3-4 года	<ul style="list-style-type: none"> - формировать умение понимать простейшие взаимосвязи в природе (чтобы растение росло, нужно его поливать и т.п.); - знакомить с правилами поведения в природе (не рвать без надобности растения, не ломать ветки деревьев, не трогать животных и др.); - воспитывать любовь к природе, желание беречь ее. 	Рассматривание иллюстраций с изображением растений. Чтение рассказа "Зелёные страницы".
4-5 лет	<ul style="list-style-type: none"> - формировать эстетическое отношение к миру природы; - воспитывать любовь к природе, желание беречь ее; -формировать элементарные экологические представления; учить детей замечать сезонные изменения в природе. 	Д/игры: "Собери букет", "Узнай растение". Рисование "Поляна цветов". Опыт "Что любят растения", "Как развивается растение".
5-6 лет	<ul style="list-style-type: none"> - формировать элементарные экологические представления; - учить укреплять свое здоровье в процессе общения с природой; формировать представления о том, что человек — часть природы и что он должен беречь, охранять и защищать ее. 	Беседа о лекарственных травах. Аппликация "Поможем белочке заготовить грибы"
6-7 лет	<ul style="list-style-type: none"> - подвести к пониманию того, что жизнь человека на Земле во многом зависит от окружающей среды: чистые воздух, вода, лес, почва благоприятно сказываются на здоровье и жизни человека; - формировать понимание того, что человек — часть природы, что он должен беречь, охранять и защищать ее, учить самостоятельно, делать элементарные выводы об охране окружающей среды; - воспитывать желание и умение правильно вести себя в 	Акция «Я гербарий собираю — листья, веточки, плоды», «Наш огород»

	природе (любоваться красотой природы, наблюдать за растениями и животными, не нанося им вред).	
--	--	--

Физическое и оздоровительное направления воспитания

Ценность – **здоровье**. Цель данного направления – сформировать навыки здорового образа жизни, где безопасность жизнедеятельности лежит в основе всего. Физическое развитие и освоение ребенком своего тела происходит в виде любой двигательной активности: выполнение бытовых обязанностей, игр, ритмики и танцев, творческой деятельности, спорта, прогулок.

Задачи по формированию здорового образа жизни:

- обеспечение построения образовательного процесса физического воспитания детей (совместной и самостоятельной деятельности) на основе здоровьесберегающих технологий, и обеспечение условий для гармоничного физического и эстетического развития ребенка;
- закаливание, повышение сопротивляемости к воздействию условий внешней среды;
- укрепление опорно-двигательного аппарата; развитие двигательных способностей, обучение двигательным навыкам и умениям;
- формирование элементарных представлений в области физической культуры, здоровья и безопасного образа жизни;
- организация сна, здорового питания, выстраивание правильного режима дня;
- воспитание экологической культуры, обучение безопасности жизнедеятельности.

Направления деятельности воспитателя:

- организация подвижных, спортивных игр, в том числе традиционных народных игр, дворовых игр на территории детского сада;
- создание детско-взрослых проектов по здоровому образу жизни;
- введение оздоровительных традиций в МБДОУ «Д/с № 1».

Формирование у дошкольников культурно-гигиенических навыков является важной частью воспитания культуры здоровья. Воспитатель должен формировать у дошкольников понимание того, что чистота лица и тела, опрятность одежды отвечают не только гигиене и здоровью человека, но и социальным ожиданиям окружающих людей.

Особенность культурно-гигиенических навыков заключается в том, что они должны формироваться на протяжении всего пребывания ребенка в МБДОУ «Д/с № 1».

В формировании культурно-гигиенических навыков режим дня играет одну из ключевых ролей. Привыкая выполнять серию гигиенических процедур с определенной периодичностью, ребенок вводит их в свое бытовое пространство, и постепенно они становятся для него привычкой.

Формируя у детей культурно-гигиенические навыки, воспитатель МБДОУ «Д/с № 1» должен сосредоточить свое внимание на нескольких основных направлениях воспитательной работы:

- формировать у ребенка навыки поведения во время приема пищи;
- формировать у ребенка представления о ценности здоровья, красоте и чистоте тела;
- формировать у ребенка привычку следить за своим внешним видом;
- включать информацию о гигиене в повседневную жизнь ребенка, в игру.

Работа по формированию у ребенка культурно-гигиенических навыков должна вестись в тесном контакте с семьей.

МБДОУ «Д/с №1» с оздоровительным направлением. Работаем по программе «Растем вместе», «Здоровячок» - закаливание, кружок Федерация Шокотан Каратэ-ДО восточно-боевое единоборство «Сетокан Карате».

Основные направления воспитательной работы:

- формировать у ребенка навыки поведения во время приема пищи;
- формировать у ребенка представления о ценности здоровья, красоте и чистоте тела;

- формировать у ребенка привычку следить за своим внешним видом;
- включать информацию о гигиене в повседневную жизнь ребенка, в игру.

Работа по формированию у ребенка культурно-гигиенических навыков ведется в тесном контакте с семьей.

Трудовое направление воспитания

Ценность – труд. С дошкольного возраста каждый ребенок обязательно должен принимать участие в труде, и те несложные обязанности, которые он выполняет в детском саду и в семье, должны стать повседневными. Только при этом условии труд оказывает на детей определенное воспитательное воздействие и подготавливает их к осознанию его нравственной стороны.

Основная цель трудового воспитания дошкольника заключается в формировании ценностного отношения детей к труду и трудолюбию, а также в приобщении ребенка к труду.

Основные задачи трудового воспитания:

1. Ознакомление с доступными детям видами труда взрослых и воспитание положительного отношения к их труду, а также познание явлений и свойств, связанных с преобразованием материалов и природной среды, которое является следствием трудовой деятельности взрослых и труда самих детей.

2. Формирование навыков, необходимых для трудовой деятельности детей, воспитание навыков организации своей работы, формирование элементарных навыков планирования.

3. Формирование трудового усилия (привычки к доступному дошкольнику напряжению физических, умственных и нравственных сил для решения трудовой задачи).

Основные направления воспитательной работы:

- показать детям необходимость постоянного труда в повседневной жизни, использовать его возможности для нравственного воспитания дошкольников;

- воспитывать у ребенка бережливость (беречь игрушки, одежду, труд и старания родителей, воспитателя, сверстников), так как данная черта непременно сопряжена с трудолюбием;

- предоставлять детям самостоятельность в выполнении работы, чтобы они почувствовали ответственность за свои действия;

- собственным примером трудолюбия и занятости создавать у детей соответствующее настроение, формировать стремление к полезной деятельности;

- связывать развитие трудолюбия с формированием общественных мотивов труда, желанием приносить пользу людям.

Перспективное планирование трудового направления воспитания

Возрастная категория	Программное содержание	Работа с детьми
Формирование позитивных установок к труду и творчеству		
1,5-3 года	<ul style="list-style-type: none"> - способствовать развитию элементарных навыков самообслуживания; поддерживать стремление к самостоятельности при овладении навыками самообслуживания; - учить самостоятельно, пить из чашки, правильно держать ложку; - учить детей одеваться и раздеваться в определенном порядке; при небольшой помощи взрослого снимать 	<ul style="list-style-type: none"> Беседы и разговоры с детьми, диалоги на данную тему

	одежду, обувь (расстегивать пуговицы спереди, застежки на липучках); в определенном порядке аккуратно складывать снятую одежду; - приучать к опрятности.	
3-4 года	- формировать элементарные навыки самообслуживания; поддерживать стремление к самостоятельности при овладении навыками самообслуживания; - учить правильно, пользоваться столовой и чайной ложками, вилкой, салфеткой; - учить самостоятельно, одеваться и раздеваться в определенной последовательности (надевать и снимать одежду, расстегивать и застегивать пуговицы, складывать, вешать предметы одежды и т. п.); - воспитывать навыки опрятности, умение замечать беспорядок в одежде и устранять его при небольшой помощи взрослых.	Привлекать детей к помощи няне (убрать салфетницы и хлебницы) Упражнение «Выверни колготки», «Все мы делаем по порядку»
4-5 лет	- продолжать развивать навыки самообслуживания; - совершенствовать умение самостоятельно одеваться, раздеваться; - приучать аккуратно складывать и вешать одежду, с помощью взрослого приводить ее в порядок (чистить, просушивать); воспитывать стремление быть аккуратным, опрятным; - воспитывать привычку самостоятельно умываться, пользоваться индивидуальными принадлежностями (расческой, носовым платком и пр.), правильно пользоваться столовыми приборами (ложка, вилка); - формировать умение самостоятельно заправлять кровать; - приучать самостоятельно, готовить свое рабочее место и убирать его после окончания занятий рисованием, лепкой, аппликацией (мыть баночки, кисти, протирать стол и т. д.).	Акция «Трудовой десант» Раскладывание книг в книжном уголке Посадка крупных семян овощей Помощь воспитателю в наведении порядка в игровых уголках
5-6 лет	- продолжать развивать навыки самообслуживания: закреплять умение быстро, аккуратно одеваться и раздеваться, соблюдать порядок в своем шкафу (раскладывать одежду в определенные места), опрятно заправлять постель; - формировать умение правильно пользоваться столовыми приборами (ложкой, ножом, вилкой); - воспитывать умение самостоятельно и своевременно готовить материалы и пособия к занятию, самостоятельно, раскладывать подготовленные воспитателем материалы для занятий, убирать их, мыть кисточки, розетки для красок, палитру, протирать столы.	Труд в уголке природы Помощь воспитателю в подготовке оборудования к занятию
6-7 лет	- закреплять умение детей правильно пользоваться столовыми приборами (ножом, ложкой, вилкой); - самостоятельно следить за чистотой одежды и обуви, замечать и устранять беспорядок в своем внешнем виде, тактично сообщать товарищу о необходимости что-то поправить в костюме, причёске;	Заправление кровати покрывалом Мытье игрушек
Приобщение к доступной трудовой деятельности		

1,5-3 года	<ul style="list-style-type: none"> - создавать условия для приобщения детей к доступной трудовой деятельности; - привлекать их к выполнению простейших трудовых действий: совместно с взрослым и под его контролем расставлять хлебницы (без хлеба), салфетницы, раскладывать ложки и пр.; - приучать поддерживать порядок в игровой комнате, по окончании игр расставлять игровой материал по местам; - поощрять интерес детей к деятельности взрослых; - обращать внимание на то, что и как делает взрослый (как ухаживает за растениями (поливает) и животными (кормит); как дворник подметает двор, убирает снег; как столяр чинит беседку и т. д.), объяснять, зачем он выполняет те или иные действия; - воспитывать уважительное отношение к труду взрослых. 	<p>Беседа «Всему свое место»</p> <p>Игра «Убери мусор в корзину»</p> <p>Полив комнатных растений</p>
3-4 года	<ul style="list-style-type: none"> - способствовать приобщению детей к доступной трудовой деятельности; - побуждать к самостоятельному выполнению элементарных поручений: готовить материалы к занятиям (кисти, доски для лепки и пр.), после игры убирать на место игрушки, строительный материал, книги; - приучать соблюдать порядок и чистоту в помещении и на участке детского сада; - во второй половине года начинать формировать навыки, необходимые для дежурства по столовой (раскладывать ложки, расставлять хлебницы, салфетницы и т. п.); - способствовать развитию у детей желания помогать взрослым и выполнять элементарные трудовые поручения: поливать комнатные растения, сажать лук, сеять крупные семена, счищать снег со скамеек, подкармливать зимующих птиц и пр.; - воспитывать уважительное, бережное отношение к результатам своего труда, труда и творчества сверстников (рисункам, поделкам, постройкам и т. п.); - обращать внимание детей на личностные (доброжелательный, чуткий) и деловые (трудолюбивый, аккуратный) качества человека, которые помогают ему трудиться; - формировать положительное отношение к труду взрослых; - воспитывать уважение к людям знакомых профессий; - побуждать оказывать помощь взрослым, воспитывать бережное отношение к результатам их труда. 	<p>Привлечение детей к помощи воспитателю (подготовка к занятию)</p> <p>Уход за комнатными растениями, Опрыскивание растений водой</p> <p>Упражнение «Разложи карандаши»</p> <p>«Огород» на окошке.</p> <p>Посадка лука</p>
4-5 лет	<ul style="list-style-type: none"> - продолжать приобщать детей к доступной трудовой деятельности, воспитывать положительное отношение к труду, желание трудиться; - формировать ответственное отношение к порученному заданию (умение и желание доводить дело до конца, стремление сделать его хорошо); - воспитывать умение выполнять индивидуальные и коллективные поручения, понимать значение результатов своего труда для других; 	<p>Упражнение «Все мы делаем по порядку»</p> <p>Беседа об обязанностях дежурных.</p> <p>Дежурство по столовой</p>

	<ul style="list-style-type: none"> - формировать умение договариваться с помощью воспитателя о распределении коллективной работы, заботиться о своевременном завершении совместного задания; - поощрять инициативу в оказании помощи товарищам, взрослым; - приучать детей самостоятельно поддерживать порядок в групповой комнате и на участке детского сада: убирать на место строительный материал, игрушки; - помогать воспитателю подклеивать книги, коробки; - учить детей самостоятельно выполнять обязанности дежурных по столовой: аккуратно расставлять хлебницы, чашки с блюдцами, тарелки, салфетницы, раскладывать столовые приборы (ложки, вилки, ножи); - формировать позитивное отношение к разным видам труда и творчества; - поощрять желание детей ухаживать за комнатными растениями, поливать их; - поддерживать инициативу детей при выполнении посильной работы в весенний, летний и осенний периоды на огороде и в цветнике (посев семян, полив, сбор урожая); в зимний период (расчистка снега, выращивание зелени для корма птицам; подкормка зимующих птиц и т. п.); - формировать стремление приводить в порядок (очищать, просушивать, относить в отведенное место) используемое детьми в трудовой деятельности оборудование; - продолжать воспитывать ценностное отношение к собственному труду, труду других людей; - знакомя детей с профессиями близких людей, подчеркивать значимость их труда; - формировать интерес к профессиям родителей. 	<p>Раскладывание книг в книжном уголке, ремонт книг</p>
5-6 лет	<ul style="list-style-type: none"> - продолжать приобщать детей к доступной трудовой деятельности, воспитывать положительное отношение к труду, желание выполнять посильные трудовые поручения; - разъяснять детям значимость их труда; - воспитывать желание участвовать в совместной трудовой деятельности; - формировать необходимые умения и навыки в разных видах труда и творчества; - воспитывать самостоятельность и ответственность, умение доводить начатое дело до конца; - развивать творчество и инициативу при выполнении различных видов труда и занятиях творчеством; - знакомить детей с наиболее экономными приемами работы; - воспитывать культуру трудовой деятельности, бережное отношение к материалам и инструментам; - продолжать учить детей помогать взрослым поддерживать порядок в группе: протирать игрушки, строительный материал и т. п.; 	<p>Подготовка к проекту «Благоустройство и озеленение территории ДОУ «Радужное детство»» Дежурство по столовой, по занятиям. Труд в уголке природы.</p>

	<ul style="list-style-type: none"> - формировать умение наводить порядок на участке детского сада (подметать и очищать дорожки от мусора, зимой — от снега, поливать песок в песочнице и пр.); - приучать добросовестно, выполнять обязанности дежурных по столовой: сервировать стол, приводить его в порядок после еды; - поощрять желание выполнять обязанности дежурного в уголке природы (поливать комнатные растения; - фиксировать необходимые данные в календаре природы — время года, месяц, день недели, время суток, температуру, результаты наблюдений; подбирать книги, соответствующие тематике наблюдений и занятий, и т. д.); - поддерживать инициативу детей при выполнении посильной работы (осенью - уборка овощей на огороде, сбор семян, пересаживание цветущих растений из грунта в уголок природы; зимой - сгребание снега к стволам деревьев и кустарникам, выращивание зеленого корма для птиц и животных (обитателей уголка природы), посадка корнеплодов, создание фигур и построек из снега; весной - посев семян овощей, цветов, высадка рассады; летом - рыхление почвы, поливка грядок и клумб); - воспитывать ценностное отношение к собственному труду; - формировать умение достигать запланированного результата; 	
6-7 лет	<ul style="list-style-type: none"> - развивать творческую инициативу, способность реализовывать себя в разных видах труда и творчества; - продолжать формировать осознанное отношение и интерес к трудовой деятельности, умение достигать запланированного результата; - продолжать формировать трудовые умения и навыки, воспитывать трудолюбие; - поощрять стремление детей старательно, аккуратно выполнять поручения, беречь материалы и предметы, убирать их на место после работы; - воспитывать желание участвовать в совместной трудовой деятельности наравне со всеми, стремление быть полезными окружающим, радоваться результатам коллективного труда; - развивать умение самостоятельно объединяться для совместной игры и труда, оказывать друг другу помощь; - закреплять умение планировать трудовую деятельность, отбирать необходимые материалы, делать несложные заготовки; - поощрять детей за желание поддерживать порядок в группе и на участке детского сада; - поддерживать инициативу детей добросовестно выполнять обязанности дежурных по столовой: сервировать стол, приводить его в порядок после еды; - поощрять желание выполнять обязанности дежурного в уголке природы (поливать комнатные растения; 	<p>Работа над проектом «Благоустройство и озеленение территории ДОУ «Радужное детство»» Оформление альбома «Кем быть?» Ремонт книг Подбор иллюстраций о труде взрослых.</p>

	<p>фиксировать необходимые данные в календаре природы - время года, месяц, день недели, время суток, температуру, результаты наблюдений;</p> <p>- подбирать книги, соответствующие тематике наблюдений и занятий, и т. д.);</p> <p>- прививать интерес к труду в природе, привлекать к посильному участию: осенью - к уборке овощей с огорода, сбору семян, выкапыванию луковиц, клубней цветов, перекапыванию грядок, пересаживанию цветущих растений из грунта в уголок природы; зимой - к сгребанию снега к стволам деревьев и кустарникам, посадке корнеплодов, выращиванию с помощью воспитателя цветов к праздникам; весной — к перекапыванию земли на огороде и в цветнике, к посеву семян (овощей, цветов), высадке рассады; летом - к участию в рыхлении почвы, прополке и окучивании, поливе грядок и клумб;</p> <p>- расширять представления о труде взрослых, о значении их труда для общества - воспитывать уважение к людям труда.</p>	
--	--	--

Этико-эстетическое направление воспитания

Ценности – культура и красота.

Культура поведения в своей основе имеет глубоко социальное нравственное чувство – уважение к человеку, к законам человеческого общества. Культура отношений является делом не столько личным, сколько общественным. Конкретные представления о культуре поведения усваиваются ребенком вместе с опытом поведения, с накоплением нравственных представлений.

Основные задачи этико-эстетического воспитания:

- формирование культуры общения, поведения, этических представлений;
- воспитание представлений о значении опрятности и внешней красоты, их влияния на внутренний мир человека;
- развитие предпосылок ценностно-смыслового восприятия и понимания произведений искусства, явлений жизни, отношений между людьми;
- воспитание любви к прекрасному, уважения к традициям и культуре родной страны и других народов;
- развитие творческого отношения к миру, природе, быту и к окружающей ребенка действительности;
- формирование у детей эстетического вкуса, стремления окружать себя прекрасным, создавать его.

Основные направления воспитательной работы:

- учить детей уважительно относиться к окружающим людям, считаться с их делами, интересами, удобствами;
- воспитывать культуру общения ребенка, выражающуюся в общительности, вежливости, предупредительности, сдержанности, умении вести себя в общественных местах;
- воспитывать культуру речи (называть взрослых на «вы» и по имени и отчеству; не перебивать говорящих и выслушивать других; говорить четко, разборчиво, владеть голосом);
- воспитывать культуру деятельности, что подразумевает умение обращаться с игрушками, книгами, личными вещами, имуществом ДОУ; умение подготовиться к предстоящей деятельности, четко и последовательно выполнять и заканчивать ее, после

завершения привести в порядок рабочее место, аккуратно убрать все за собой; привести в порядок свою одежду.

Перспективное планирование этико-эстетического направления воспитания

Возрастная категория	Программное содержание	Работа с детьми
Этико-эстетическое направление воспитания		
1,5-3 года	- воспитывать эмоциональную отзывчивость; - обращать внимание детей на ребенка, проявившего заботу о товарище; - поощрять, умение пожалеть, посочувствовать.	Беседы, игра «Пожалей Петю»
3-4 года	- продолжать воспитывать эмоциональную отзывчивость, поощрять попытки пожалеть сверстника, обнять его, помочь; - создавать игровые ситуации, способствующие формированию внимательного, заботливого отношения к окружающим.	Чтение произведения Насонкиной С. «Уроки этикета»
4-5 лет	- способствовать формированию личностного отношения ребенка к соблюдению (и нарушению) моральных норм: взаимопомощи, сочувствия обиженному и несогласия с действиями обидчика; одобрения действий того, кто поступил справедливо, уступил по просьбе сверстника, поделился игрушками и пр.	Интервью с детьми «Что такое добро?»
5-6 лет	- создавать условия для развития социального и эмоционального интеллекта детей; - формировать такие качества, как сочувствие, отзывчивость; - формировать умение справедливо оценивать свои поступки и поступки сверстников; - развивать стремление детей выражать свое отношение к окружающему, самостоятельно находить для этого различные речевые средства; - побуждать к использованию в речи фольклора (половицы, поговорки, потешки и др.); - показать значение родного языка в формировании основ нравственности	Пополнение центра литературы в группе книгами о добре и добрых поступках Игра «Доскажи словечко» Придумывание детьми оригинального способа приветствия
6-7 лет	- создавать условия для развития социального и эмоционального интеллекта детей, развивать стремление и умение справедливо оценивать свои поступки и поступки сверстников; - поощрять проявление таких качеств, как сочувствие, отзывчивость, справедливость, скромность.	Диалоги «Учись проявлять воспитанность, деликатность» Досуг «Веселый этикет»
Развитие общения		
1,5-3 года	- формировать у детей опыт поведения в среде сверстников; - воспитывать чувство симпатии к ним; - способствовать накоплению опыта доброжелательных взаимоотношений.	Игровая ситуация «Расскажи Винни-Пуху как вести себя в

		садике»
3-4 года	- формировать доброжелательное отношение друг к другу, умение делиться с товарищем, учить жить дружно, вместе пользоваться игрушками, книгами, помогать друг другу.	Игровая ситуация «Правила дружбы от Винни-Пуха»
4-5 лет	- продолжать работу по формированию доброжелательных взаимоотношений между детьми, обращать внимание детей на хорошие поступки друг друга; - учить коллективным играм, соблюдению игровых правил, формировать навыки добрых взаимоотношений в игре.	Игровая ситуация «Угостим кукол чаем» Беседа «Как и чем можно порадовать близких»
5-6 лет	- воспитывать дружеские взаимоотношения между детьми; привычку сообща играть, трудиться, заниматься; - умение самостоятельно находить общие интересные занятия, развивать желание помогать друг другу; - воспитывать уважительное отношение к окружающим.	Психо-гимнастика «Спасен Добротой»
6-7 лет	- воспитывать дружеские взаимоотношения между детьми, развивать умение самостоятельно объединяться для совместной игры и труда, заниматься самостоятельно выбранным делом, договариваться, помогать друг другу; - формировать умение слушать собеседника, не перебивать без надобности, умение спокойно отстаивать свое мнение.	Беседа «Волшебные слова» Игра-инсценировка «Мы идем в гости»
Усвоение общепринятых норм поведения		
1,5-3 года	- формировать умение спокойно вести себя в помещении и на улице: не шуметь, не бегать, выполнять просьбы взрослого; - приучать детей не перебивать говорящего взрослого, формировать умение подождать, если взрослый занят. - воспитывать элементарные навыки вежливого обращения: здороваться, прощаться, обращаться с просьбой спокойно, употребляя слова «спасибо» и «пожалуйста».	Чтение и обсуждение стихотворения В. Маяковского «Что такое хорошо, а что такое плохо»
3-4 года	- закреплять навыки организованного поведения в детском саду, дома, на улице; - приучать детей общаться спокойно, без крика; - продолжать приучать детей к вежливости (учить здороваться, прощаться, благодарить за помощь).	Дидактические игры «Правила этикета»
4-5 лет	- расширять представления о правилах поведения в общественных местах; - продолжать формировать у детей основы культуры поведения и вежливого общения; напоминать о необходимости здороваться, прощаться, называть работников дошкольного учреждения по имени и отчеству, не вмешиваться в разговор взрослых, вежливо выражать свою просьбу, благодарить за оказанную	Чтение Г.П.Шалаева «Большая книга правил поведения для дошколят»

	услуг.	
5-6 лет	- расширять представления о правилах поведения в общественных местах; об обязанностях в группе детского сада, дома; - обогащать словарь детей вежливыми словами (здравствуйте, до свидания, пожалуйста, извините, спасибо и т. д.).	Сюжетно-ролевые игры «В гостях», «в детском саду»
6-7 лет	-воспитывать организованность, дисциплинированность; развивать волевые качества умение ограничивать свои желания, выполнять установленные нормы поведения; - продолжать формировать основы культуры поведения и вежливого обращения; - напоминаний использовать в общении со сверстниками и взрослыми формулы словесной вежливости (приветствие, прощание, просьбы, извинения).	Музыкальная гостиная «По страницам детского альбома». Сказки импровизации по мотивам детского альбома П.И. Чайковского

Цель эстетического воспитания – становление у ребенка ценностного отношения к красоте. Эстетическое воспитание через обогащение чувственного опыта, развитие эмоциональной сферы личности влияет на становление нравственной и духовной составляющей внутреннего мира ребенка.

Основные направления по эстетическому воспитанию:

–выстраивание взаимосвязи художественно-творческой деятельности самих детей с воспитательной работой через развитие восприятия, образных представлений, воображения и творчества;

–уважительное отношение к результатам творчества детей, широкое включение их произведений в жизнь ДОУ;

–организацию выставок, концертов, создание эстетической развивающей среды и др.;

–формирование чувства прекрасного на основе восприятия художественного слова на русском и родном языке;

–реализацию вариативности содержания, форм и методов работы с детьми по разным направлениям эстетического воспитания.

Содержание воспитательной деятельности в части, формируемой участниками образовательных отношений

Содержание воспитательной деятельности в части, формируемой участниками образовательных отношений реализуется через программы:

- Программа «Юный краевед» (для детей 3-7 лет);

- Программа «Растём вместе» (для детей 3-7 лет);

Программа «Юный краевед» разработана ДОУ самостоятельно, учитывает интересы и мотивы детей, членов их семей и педагогов.

Краеведение – одно из важных средств патриотического воспитания. Воспитание дошкольников средствами краеведения – это целенаправленный, особым образом организованный процесс передачи общественно-ценного патриотического опыта старшего поколения младшему и формированию последнего собственного патриотического опыта.

Любовь к Родине, стремление служить своему народу, своей стране, чувство национальной гордости не возникают у людей сами по себе. С самого раннего возраста, необходимо целенаправленное воздействие на человека. При этом надо помнить, что любовь к Родине начинается с ощущения родного края, земли на которой родился и рос.

У детей есть желание познакомиться с историей, бытом, культурой народов, проживающих в городе Бугуруслане, имеется потребность в знакомстве с малой Родиной.

В процессе наблюдения за воспитанниками в ДОУ на занятиях, в совместной деятельности педагога с детьми, другими детьми, самостоятельной деятельности и при проведении режимных моментов ежедневно в различных видах детской деятельности было выявлено, что дети проявляют интерес к истории своего родного города, любят совершать прогулки по городу, посещать краеведческий музей, драматический театр, рассматривают фотоальбомы: «Моя семья», «Знаменитые люди нашего города», «Мой город - мне дорог», «Памятники города Бугуруслана», «Бугуруслан в картинах художников», составляют коллажи «Профессии наших родителей»; слушают рассказы об образовании города, о его культурном наследии («хохлольская роспись» отдел завода «БЗР»), о творчестве местных художников, поэтов, гимн города Бугуруслана. Задают вопросы при рассматривании альбома «Бугуруслан вчера и сегодня». Чтобы поддержать этот интерес и удовлетворить запросы родителей, образовательная область «Социально-коммуникативное развитие» программы была дополнена и расширена задачами программы «Юный краевед».

Проведенный опрос среди родителей (90%) выявил потребность воспитания в детях чувства гражданственности, гордости за свое отечество. Родители воспитанников отметили, что для современного общества характерно доминирование материальных ценностей над духовными, что привело к искажению представлений о доброте, милосердии, великодушии, справедливости, гражданственности и патриотизме. Они осознают и понимают, что в семье в связи с нехваткой времени, неумением организовать познавательный досуг детей, сформировать знания у детей, незнанием самими родителями своей родословной, современного и прошлого города, мало времени уделяется ознакомлению дошкольников с ближайшим окружением, традициями семьи.

В связи с этим родители заинтересованы в том, чтобы в детском саду велась целенаправленная работа по формированию патриотических чувств, воспитанию любви к родному городу.

Программа ориентирована на специфику национальных и социокультурных условий в которых осуществляется воспитательная деятельность, поскольку направлена на приобщение детей к культуре семьи, семейным традициям, обычаям; уважение к людям труда; формирование знаний об истории города, его достопримечательностях, символике. Национальное сознание, культура межнационального общения и взаимодействия закладывается в дошкольном возрасте и является составной частью воспитательной работы с детьми.

Программа реализуется в группах воспитанников 5-7 лет, через занятие 1 раз в неделю; в группах 3-5 лет в совместной деятельности педагога с детьми, другими детьми, самостоятельной деятельности и при проведении режимных моментов ежедневно в различных видах детской деятельности.

Программа «Растём вместе» разработана ДОУ самостоятельно.

Именно в дошкольном детстве закладываются становление ценностей здорового образа жизни, овладение его элементарными нормами и правилами (в питании, двигательном режиме, закаливании, полезных привычек и др.), формирование начальных представлений о некоторых видах спорта, овладение подвижными играми с правилами и саморегуляции в двигательной сфере.

В части, формируемой участниками образовательных отношений Программа «Растём вместе», обусловлена проблемой ослабления здоровья детей (70% детей имеет 2 группу здоровья). С целью выбора части Программы, формируемой участниками образовательных отношений в ДОУ проведено анкетирование родителей, беседы. Запросом родителей, результатами анкетирования по изучению спроса на услуги, предоставляемые ДОУ по оздоровлению детей (80% родителей изъявили желание

укрепить здоровье детей) и приоритетным направлением работы детского сада «Физическое развитие».

Использование инновационных технологий в воспитательно-образовательном процессе, подготовка ребёнка к здоровому образу жизни на основе здоровьесберегающих технологий и нетрадиционных форм организации физкультурных занятий является приоритетным направлением деятельности нашей программы в условиях реализации ФГОС ДО.

Для реализации данной Программы есть возможности у педагогического коллектива: опыт организации физкультурно-оздоровительной деятельности, подобрана методическая литература по данному направлению работы, а также созданная развивающая предметно-пространственная среда в группах детей 3-7 лет.

Программа реализуется в группах воспитанников 5-7 лет, через занятие 1 раз в неделю; в группах 3-5 лет в совместной деятельности педагога с детьми, другими детьми, самостоятельной деятельности и при проведении режимных моментов ежедневно в различных видах детской деятельности.

Особенности реализации воспитательного процесса

Процесс воспитания в МБДОУ «Д/с №1» основывается на общепедагогических принципах, изложенных в ФГОС дошкольного образования (Раздел I, пункт 1.2.):

- поддержка разнообразия детства;
- сохранение уникальности и самоценности детства как важного этапа в общем развитии человека;
- личностно-развивающий и гуманистический характер взаимодействия взрослых (родителей (законных представителей), педагогических и иных работников ДОУ) и детей;
- уважение личности ребенка.

Задачи воспитания реализуются в течение всего времени нахождения ребенка в детском саду: в процессе ОД, режимных моментов, совместной деятельности с детьми и индивидуальной работы.

Воспитательный процесс в ДОУ выстраивается с учётом концепции духовно-нравственного развития и воспитания личности гражданина России, включающей в себя:

- национальный воспитательный идеал – высшая цель, образования нравственное (идеальное) представление о человеке, на воспитание, обучение и развитие которого направлены усилия основных субъектов национальной жизни: государства, семьи, школы, политических партий, религиозных объединений и общественных организаций;

- базовые национальные ценности – основные моральные ценности, приоритетные нравственные установки, существующие в культурных, семейных, социально-исторических, религиозных традициях многонационального народа Российской Федерации, передаваемые от поколения к поколению и обеспечивающие успешное развитие страны в современных условиях:

- патриотизм – любовь к России, к своему народу, к своей малой Родине, служение Отечеству;

- социальная солидарность – свобода личная и национальная, доверие к людям, институтам государства и гражданского общества, справедливость, милосердие, честь, достоинство;

- гражданственность – служение Отечеству, правовое государство, гражданское общество, закон и правопорядок, поликультурный мир, свобода совести и вероисповедания;

- семья – любовь и верность, здоровье, достаток, уважение к родителям, забота о старших и младших, забота о продолжении рода;

труд и творчество – уважение к труду, творчество и созидание, целеустремлённость и настойчивость;

- наука – ценность знания, стремление к истине, научная картина мира;

традиционные российские религии – представления о вере, духовности религиозной жизни человека, ценности религиозного мировоззрения, толерантности, формируемые на основе межконфессионального диалога;

- искусство и литература – красота, гармония, духовный мир человека, нравственный выбор, смысл жизни, эстетическое развитие, этическое развитие;

- природа – эволюция, родная земля, заповедная природа, планета Земля, экологическое сознание;

- человечество – мир во всем мире, многообразие культур и народов, прогресс человечества, международное сотрудничество;

- духовно-нравственное развитие личности гражданина России педагогически организованный процесс усвоения и приятия воспитанниками базовых национальных ценностей, имеющих иерархическую структуру и сложную организацию. Носителями этих ценностей являются многонациональный народ Российской Федерации, государство, семья, культурно-территориальные сообщества, традиционные российские религиозные объединения (христианские, прежде всего в форме русского православия, исламские, иудаистские, буддистские), мировое сообщество.– – осуществляемое в процессе социализации последовательное расширение и укрепление ценностно - смысловой сферы личности, формирование способности человека оценивать и сознательно выстраивать на основе традиционных моральных норм и нравственных идеалов отношения к себе, другим людям, обществу, государству, Отечеству, миру в целом.

В воспитании детей, в сфере их личностного развития в ДОО используются следующие вариативные формы взаимодействия.

Формирование уважительного отношения к истории своей страны и любви к Родине: дидактические, сюжетно-ролевые, подвижные, совместные с воспитателем игры, игры-драматизации, игровые задания, игры - импровизации, чтение художественной литературы, беседы, рисование.

Формирование уважительного отношения и чувства принадлежности к своей семье и обществу: игры-занятия, сюжетно-ролевые игры, театрализованные игры, подвижные игры, народные игры, дидактические игры, подвижные игры.

Формирование позитивных установок к труду и творчеству: разыгрывание игровых ситуаций, игры-занятия, игры - упражнения. в структуре занятия, занятия по ручному труду, дежурства, экскурсии, поручения, показ, объяснение, личный пример педагога, коллективный труд: труд рядом, общий труд, огород на окне, труд в природе, работа в тематических уголках, праздники, досуги, экспериментальная деятельность, экскурсии за настольно-печатные игры, чтение художественной литературы, досуги, праздники.

Формирование основ экологического сознания: беседа, экспериментирование. проектная деятельность, проблемно-поисковые ситуации, конкурсы, викторины, труд в уголке природы, огороде, дидактические игры, игры – экспериментирования, дидактические игры, театрализованные игры, подвижные игры, развивающие игры, сюжетно-ролевые игры, чтение, целевые прогулки, экскурсии.

В конце года педагог в каждой возрастной группы подводит анализ достижения детьми, планируемых результатов по освоению Рабочей программы воспитания МБДОУ «Д/с №1».

Национально-культурными особенностями Программы является воспитание любви к родному городу, родному краю, людям труда в процесс образовательной деятельности дошкольного учреждения, гражданско-патриотического воспитания дошкольников.

Демографическими особенностями Программы является учет состава семей воспитанников, географического положения соседство с Самарской областью, а также социально - исторические условия обусловили многонациональный состав населения г. Бугуруслана и Оренбургской области: русские, украинцы, белорусы, грузины, казахи, татары, башкиры и др. Национальное сознание, культура межнационального общения и

взаимодействия, закладывается с самого раннего детства и является составной частью воспитательно - образовательной работы с детьми.

В Программе учитываются климатические особенности природы края, которые характеризуются исключительным разнообразием. Учреждение находится в зоне с резко континентальным климатом, основными чертами которого являются: холодная зима (температура воздуха до - 30° и более); сухое жаркое лето (температура воздуха до + 30° и более); короткий весенний период; затяжная дождливая осень. Кроме того, погода в регионе может стремительно меняться в течение очень короткого времени. Это обуславливает некоторые особенности организации режимных моментов (вариативность в проведении прогулок, организации двигательной активности детей).

Образовательная деятельность с дошкольниками, ее познавательная составляющая предусматривает ознакомление детей с природно-климатическими условиями и особенностями Оренбургской области, воспитание любви к родной природе, позволяет вести углубленную работу экологической направленности. Природное и социальное окружение позволяют акцентировать внимание детей на материале характерном конкретно для нашего города Бугуруслана.

Это, в частности, касается природного окружения (близость национального парка «Бузулукский Бор»); традиций города; профессиональных особенностей взрослой части населения города Бугуруслана; исторических событий; достижений наших земляков в различных сферах деятельности.

Детский сад является частью образовательного и культурного пространства г. Бугуруслана, что выражается в активном сотрудничестве с различными учреждениями. Социальное партнерство с этими организациями позволяет обогатить условия для освоения различных сторон окружающей действительности, расширить возможности для развития познавательной сферы воспитанников. Еще одним фактором, влияющим на эффективность взаимодействия всех участников образовательного процесса, является учет социального состава семей воспитанников.

Современная социокультурная ситуация развития ребенка находится в системном кризисе, одним из которых являются и кризисные явления в жизни семьи. В своей программе мы учитываем проблемы, возникающие в связи с данной ситуацией: повреждены устои семьи; утрачено традиционное восприятие водительства и детства; утратилась традиционное понимание семейного воспитания, родительского труда и усилий в воспитании детей, усилий, направленных на установление духовной общности с детьми; утратились традиционные нравственные ориентиры родителей.

При реализации Программы мы учитываем, что следствием кризиса семьи являются многочисленные проблемы детства:

чрезвычайно велик процент детей с отклонениями от нормы в состоянии здоровья, эмоционально-волевого развития и поведения, большая часть проблем спровоцирована нарушением внутрисемейных родительских и детско-родительских отношений;

нарушены процессы формирования нравственной среды, что влечет за собой сбой у детей усвоения системы нравственных эталонов;

духовно-нравственная неразвитость, отсутствие четких представлений о пороке и добродетели;

у детей не формируется чувство ответственности перед семьей, а значит и перед обществом, перед страной.

Форма совместной деятельности в ДОУ

Работа с родителями (законными представителями) детей дошкольного возраста должна строиться на принципах ценностного единства и сотрудничества всех субъектов социокультурного окружения ДОУ.

Одним из важных условий реализации Программы воспитания является создание содружества «семья – дети – педагоги», в котором все участники образовательных

отношений влияют друг на друга, побуждая к саморазвитию, самореализации и самовоспитанию.

Главной особенностью взаимодействия педагогического коллектива с семьями воспитанников является дифференцированный подход. При выборе форм организации работы учитываем воспитательный климат и условия жизни каждой семьи, возраст родителей, социальный статус матери и отца, степень участия в воспитательном процессе, наличие желания воспитывать ребенка, уровень их подготовленности в вопросах воспитания, развития детей.

Особенностью взаимодействия с семьями воспитанников являются формы разнообразные работы с родителями. Педагогический коллектив строит взаимодействие с семьями воспитанников, придерживаясь следующих этапов:

1. Продумывание содержания и форм работы с семьей. Проведение экспресс-опроса с целью изучения их потребностей.

2. Установление между воспитателями и семьями доброжелательных отношений с установкой на будущее деловое сотрудничество.

3. Формирование у членов семей более полного образа своего ребенка и правильного его восприятия посредством сообщения им знаний, информации, которые невозможно получить в семье и которые оказываются неожиданными и интересными для них.

4. Ознакомление педагога с проблемами семьи в воспитании ребенка.

5. Совместное с взрослыми исследование и формирование личности ребенка, планирование работы, выбор формы сотрудничества.

Все формы с семьей подразделяются на:

-коллективные, индивидуальные, наглядно-информационные и информационно-аналитические;

-традиционные и нетрадиционные.

В МБДОУ «Д/с № 1» кроме традиционных встреч с родителями (праздники, развлечения, родительские собрания) организуются разнообразные формы взаимодействия семьей. Уже стало хорошей традицией проводить совместные занятия детей, педагогов и родителей, которые дают возможность всем участникам окунуться в увлекательный мир детства, родители на таких занятиях узнают много нового о своих детях, узнают слабые и сильные стороны своего ребенка и даже могут попробовать себя в роли воспитателя.

Одна из традиционных, но продуктивных форм взаимодействия с родителями - это семинар-практикум организованный нашим педагогом-психологом. Темы семинаров всегда актуальны и востребованы. Такая форма работы очень нравится родителям, они становятся активными участниками, предлагая свои темы для следующих семинаров.

Часть, формируемая участниками образовательных отношений

Программа	Особенности взаимодействия с семьями
«Растем вместе»	Для семей воспитанников групп 3-7 лет, проводится тематическая неделя «Здоровья». В рамках недели семьям предоставляется возможность поучаствовать в фотовыставке <i>«Вместе с мамой не ленюсь, физкультурой я займусь»</i> . В целях распространения опыта семейного оздоровления дошкольников семьям предоставляется возможность поучаствовать в выпуске семейной газеты <i>«Рецепты целебных и витаминных чаев»</i> .
«Юный краевед»	Для семей воспитанников групп 3-7 лет, проводится тематическая неделя <i>«Народный костюм»</i> . В рамках недели семьям предоставляется возможность поучаствовать в проведении акции <i>«Костюм своими руками»</i> , <i>«Славянские куклы - обереги»</i> , творческом конкурсе рисунков <i>«Модель народного костюма»</i> .

События ДОУ

Событие – это взаимодействие ребенка и взрослого, в котором активность взрослого приводит к приобретению ребенком собственного опыта переживания той или иной ценности. Событийным может быть не только организованное мероприятие, но и спонтанно возникшая ситуация, и любой режимный момент, традиции утренней встречи детей, индивидуальная беседа, общие дела, совместно реализуемые проекты и прочее.

Для того чтобы стать значимой, каждая ценность воспитания должна быть понята, раскрыта и принята ребенком совместно с другими людьми в значимой для него общности. Этот процесс происходит стихийно, но для того, чтобы вести воспитательную работу, он направлен взрослым.

Воспитательное событие – это спроектированная взрослым образовательная ситуация. В каждом воспитательном событии педагог продумывает смысл реальных и возможных действий детей и смысл своих действий в контексте задач воспитания.

Событие это не только организованное мероприятие, но и спонтанно возникшая ситуация, и любой режимный момент, традиции утренней встречи детей, индивидуальная беседа, общие дела, совместно реализуемые проекты и пр.

Планируемые и подготовленные педагогом воспитательные события проектируются в соответствии с календарным планом воспитательной работы ДОУ, группы, ситуацией развития конкретного ребенка.

Проектирование событий в ДОУ реализуется в следующих формах:

– разработка и реализация значимых событий в ведущих видах деятельности (детско-взрослый спектакль, построение эксперимента, совместное конструирование, спортивные игры и др.);

– проектирование встреч, общения детей со старшими, младшими, ровесниками, с взрослыми, с носителями воспитательно значимых культурных практик (искусство, литература, прикладное творчество и т. д.), профессий, культурных традиций народов России; – создание творческих детско-взрослых проектов (празднование Дня Победы с приглашением ветеранов, «Театр в детском саду» – показ спектакля для детей из соседнего детского сада и т. д.).

Проектирование событий в ДОУ позволяет построить целостный годовой цикл методической работы на основе традиционных ценностей российского общества. Это помогает каждому педагогу создать тематический творческий проект в своей группе и спроектировать работу с группой в целом, с подгруппами детей, с каждым ребенком.

Сложившиеся традиции учреждения

Роль традиций двойственна и неоднозначна. С одной стороны, это закреплённый позитивный социальный опыт, средство воспитания и управления педагогическим коллективом, с другой — препятствование поиску нового. Поэтому традиции в ДОО необходимо не только формировать, сохранять, но и развивать. Формирование традиций группы через взаимодействие с семьей способствует укреплению отношений в системе «ребенок – воспитатель – родитель». Улучшает детско–родительское взаимодействие не только со своим ребенком, но и с детским коллективом, а у детей, чувствующих понимание и поддержку взрослого, повышается уверенность в себе, своих силах, что пригодится для успешного обучения в школе.

Традиционные события, праздники, мероприятия

Тема, возрастная группа	Сроки реализации
«Новоселье группы» Особенность: совместная деятельность родителей, детей и педагогов в оборудовании и оформлении группы. Группы детей 1,5-3 лет	сентябрь
Развлечение «С днем рождения, малыш!»	сентябрь

<p>Особенность: совместная деятельность родителей и детей, значимость каждого ребенка в группе. (игры, забавы, рисунки). Группы детей 1,5-3 лет</p>	
<p>«День знаний» Особенность: участие в торжественной линейке выпускников ДОУ. Группы 6-7 лет, выпускники детского сада</p>	сентябрь
<p>Тематическая неделя «Азбука пожарной безопасности» Особенность: драматизация сказки «Кошкин дом», совместная деятельность родителей и детей по изготовлению лэпбука «Огонь наш друг, огонь наш враг». Группы детей 4-7 лет</p>	сентябрь
<p>Музыкальный праздник «Осень в детском саду» Особенность: вернисаж «Осенние фантазии»; творческие работы, выполненные совместно родителями и детьми Группы детей 3-7 лет</p>	октябрь
<p>Концерт, посвящённый Дню пожилого человека «Наши лучшие друзья» Особенность: совместный концерт педагогов и детей, мастер-класс по изготовлению «Корзинка радости», дети готовят поздравительные открытки и вручают их гостям, чаепитие Группы детей 5-7 лет</p>	октябрь
<p>Тематическая неделя «Знай и соблюдай правила дорожного движения» Особенность: выступление агитбригады «Дорожные ловушки», совместная деятельность родителей и детей по изготовлению дидактической игры «Дорожные знаки» Группы детей 4-7 лет</p>	октябрь
<p>«Дни рождения детей» Особенность: готовится концерт для именинников детьми групп 4-7 лет Все возрастные группы</p>	1 раз в квартал
<p>Литературный конкурс чтецов (городской) Особенность: посвящается творчеству определённого поэта. 1 этап отборочный этап проводится внутри ДОУ. Группы детей 3-7 лет</p>	ежегодно
<p>Музыкальный праздник «Ёлочкина сказка» Особенность: украшение музыкального зала работами детей, педагогов и родителей. Предварительная работа в творческих мастерских, выставки совместных работ родителей и детей («Новогодняя игрушка», «Оригинальный новогодний костюм», «Готовим новогоднее украшение для дома»). Письмо Деду Морозу. Коллективный творческий проект «Ёлочка – колкая иголочка». Все возрастные группы</p>	декабрь
<p>Развлечение «За окошком рождество» Особенность: рождественские колядки. Приглашение воспитанников воскресной школы Группы детей 5-7 лет</p>	январь
<p>Праздник «Защитники Отечества» Особенность: совместная деятельность родителей и детей по созданию презентации или видеофрагмента «Мой папа – лучше всех!». Мастер-класс «Очумелые ручки». Изготовление детьми поделок своими руками для поздравления папы и вручение поделок на празднике. Группы детей 3-7 лет</p>	февраль
<p>Праздник «8 марта»</p>	март

<p>Особенность: изготовление детьми поделок своими руками для поздравления мамы и вручение на празднике. Конкурс интервью для газеты «Профессия моей мамы», чаепитие, совместная фотография. Группы детей 3-7 лет</p>	
<p>День театра Особенность: экскурсия в театр, театрализованные представления в ДОУ, костюмированный конкурс с презентацией (совместно с родителями) Группы детей 5-7 лет</p>	март
<p>Тематическая неделя «День здоровья» Особенность: спортивный праздник, соревнования между совместными командами пап, детей и братьев. Квест-игра «Остров здоровья». Акция «Здоровье – твоё богатство!». Группы детей 3-7 лет</p>	апрель
<p>Игровое развлечение «Ждут нас быстрые ракеты» Особенности: видеофрагмент «Солнечная система», стенгазета «Как стать космонавтом». Изготовление макетов совместно с родителями «Космический корабль», «Планета Земля» Дети 5-7 лет</p>	апрель
<p>«В гостях у самовара» Особенность: статья в СМИ Группы детей 3-7 лет</p>	апрель
<p>Спортивные городские соревнования «Мама, папа и Я – спортивная семья» Особенность: круг почёта на спортивной площадке (в спортивном зале), вручение подарков от детского сада победителям Группы детей 6-7 лет</p>	май
<p>«День Победы» Особенность: музыкальный праздник: поздравление ветеранов ВОВ и тыла, праздничный концерт, вручение подарков, совместная фотография. Создание группового альбома «Имена Победы», составленного из семейных страниц об участниках войны. Участие в социальной акции «Бессмертный полк» (совместно с родителями). Группы детей 5-7 лет</p>	май
<p>Музыкальный праздник «До свиданья, детский сад» Особенность: выпускной балл; воспитатели дарят подарки детям, сделанные своими руками (рамки для фотографий, закладки для книг и т.п.); совместные выступления детей и родителей (чтение стихов, инсценировки, пени, танцы). Группы детей 6-7 лет</p>	май
<p>«Мы идём в музей» Особенность: экскурсия в музей, создание мини-музея в детском саду, сбор экспонатов для музея («Музей новогодней игрушки», «Музей карнавальных костюмов», «Этих дней не смолкнет слава», «Музей игрушек») Группы детей 5-7 лет</p>	В течение года 1-2 раза
<p>«Встреча с интересными людьми» Особенность: экскурсия в выставочный зал, просмотр репродукций картин, предметов декоративно-прикладного творчества местных художников. Группы детей 5-7 лет</p>	В течение года 1-2 раза

Часть, формируемая участниками образовательных отношений

Программа	Особенности
«Юный краевед»	<p>Тематическая неделя «Город, в котором ты живешь». формирование социально-коммуникативных навыков и установок толерантного отношения детей к разным народностям своего города, к сверстникам и взрослым.</p> <p>Особенность: совместная деятельность родителей, детей по созданию краткосрочных проектов на темы «Народы моего города», «Город замечательных людей», «Природа моего города». Оформление альбома «Достопримечательности моего города» (фото). Выставка поделок детей на тему «Кукла моей бабушки», «Пасхальные фантазии».</p> <p>Сочинение сказок «Легенды моего города».</p> <p>С детьми 3-5 лет ежегодной традицией является проведение итогового занятия «Я - Бугурусланец!»</p> <p>Для детей от 5-7 лет: посещение воспитанниками совместно с родителями городских мероприятий в рамках празднования «Дня города»; выставка фотографий «Мой город самый красивый»; выставка рисунков воспитанников и членов их семей «Я люблю свой город».</p> <p>Для детей 6-7 лет проектная деятельность «Город, в котором ты живёшь», изготовление макета «Мое любимое место города».</p>
«Растем вместе»	<p>Спортивное развлечение «Мы - сильные, смелые, ловкие»</p> <p>Особенность: в спортивном развлечении принимают участие родители совместно со своими детьми. Победителям вручаются медали, для детей 3-7 лет традицией стало совместное с родителями участие в городском спортивном мероприятии «Мама, папа, я – спортивная семья». На базе ДОУ проводятся тематические выставки детских рисунков: «Мы за здоровый образ жизни», «Спорт – это жизнь», «Мир без наркотиков» и т.п. Регулярно проводятся «Дни Здоровья», зимняя и летняя олимпиады, участие в «Кроссе наций».</p>

Совместная деятельность в образовательных ситуациях.

Совместная деятельность в образовательных ситуациях является ведущей формой организации совместной деятельности взрослого и ребёнка по освоению ООП ДО, в рамках которой возможно решение конкретных задач воспитания.

Воспитание в образовательной деятельности осуществляется в течение всего времени пребывания ребёнка в ДОУ.

К основным видам организации совместной деятельности в образовательных ситуациях в ДОУ являются:

- ситуативная беседа, рассказ, советы, вопросы;
- социальное моделирование, воспитывающая (проблемная) ситуация, составление рассказов из личного опыта;
- чтение художественной литературы с последующим обсуждением и выводами, сочинение рассказов, историй, сказок, заучивание и чтение стихов наизусть;
- разучивание и исполнение песен, театрализация, драматизация, этюды-инсценировки;
- рассматривание и обсуждение картин и книжных иллюстраций, просмотр видеороликов, презентаций, мультфильмов;
- организация выставок (книг, репродукций картин, тематических или авторских, детских поделок и тому подобное),
- экскурсии (в музей, в общеобразовательную организацию и тому подобное), посещение спектаклей, выставок;

- игровые методы (игровая роль, игровая ситуация, игровое действие и другие); демонстрация собственной нравственной позиции педагогом, личный пример педагога, приучение к вежливому общению, поощрение (одобрение, тактильный контакт, похвала, поощряющий взгляд).

Семья является институтом первичной социализации и образования, который оказывает большое влияние на развитие ребенка в дошкольном возрасте. Поэтому педагоги, реализующие образовательную программу дошкольного образования, учитывают в своей работе такие факторы, как условия жизни в семье, состав семьи, ее ценности и традиции, а также уважают и признают способности и достижения родителей (законных представителей) в деле воспитания и развития их детей. Тесное сотрудничество с семьей делает успешной работу детского сада. Только в диалоге обе стороны могут узнать, как ребенок ведет себя в другой жизненной среде. Обмен информацией о ребенке является основой для воспитательного партнерства между родителями (законными представителями) и воспитателями, то есть для открытого, доверительного и интенсивного сотрудничества обеих сторон в общем деле образования и воспитания детей. Взаимодействие с семьей в духе партнерства в деле образования и воспитания детей является предпосылкой для обеспечения их полноценного развития.

Направления взаимодействия детского сада с семьями воспитанников в соответствии с ФГОС ДО:

1) обеспечение психолого-педагогической поддержки семьи и повышения компетентности родителей (законных представителей) в вопросах развития и образования, охраны и укрепления здоровья детей;

2) оказание помощи родителям (законным представителям) в воспитании детей, охране и укреплении их физического и психического здоровья, в развитии индивидуальных способностей и необходимой коррекции нарушений их развития;

3) создание условий для участия родителей (законных представителей) в образовательной деятельности;

4) взаимодействие с родителями (законными представителями) по вопросам образования ребенка, непосредственного вовлечения их в образовательную деятельность, в том числе посредством создания образовательных проектов совместно с семьей на основе выявления потребностей и поддержки образовательных инициатив семьи;

5) создание возможностей для обсуждения с родителями (законными представителями) детей опросов, связанных с реализацией Программы.

Целью взаимодействия с семьями воспитанников является создание условий для участия родителей (законных представителей) в образовательной деятельности и поддержка родителей (законных представителей) в воспитании детей, охране и укреплении их здоровья, а так же вовлечение семей непосредственно в образовательную деятельность.

Основные задачи взаимодействия с семьями воспитанников:

- организация сотрудничества дошкольного учреждения с семьей;

-обеспечение психолого-педагогической поддержки семьи и повышение компетентности родителей (законных представителей) в вопросах развития и образования, охраны и укрепления здоровья детей;

- оказание помощи родителям (законным представителям) в воспитании детей, развитии индивидуальных способностей и необходимой коррекции нарушений их развития;

- вовлечение родителей в образовательную деятельность, в том числе посредством создания образовательных проектов совместно с семьей на основе выявления потребностей и поддержки образовательных инициатив семьи;

- осуществление консультативной поддержки родителей (законных представителей) по вопросам образования и охраны здоровья детей, в том числе инклюзивного образования (в случае его организации);

- определение и удовлетворение потребностей семей дошкольников, не охваченных системой дошкольного образования.

Принципы взаимодействия детского сада с семьями:

- принцип гуманизации, предполагает установление подлинно человеческих, равноправных и партнерских отношений в системе «детский сад – семья»;
- принцип индивидуализации, требует глубокого изучения особенностей семей воспитанников, а также создания управляемой системы форм и методов индивидуального взаимодействия;
- принцип открытости, позволяет осознать, что только общими усилиями семьи и образовательного учреждения можно построить полноценный процесс обучения, воспитания и развития ребенка;
- принцип непрерывности преемственности между дошкольным учреждением и семьей обучающегося на всех ступенях обучения;
- принцип психологической комфортности заключается в снятии всех стрессовых факторов воспитательно-образовательного процесса, в создании в детском саду эмоционально-благоприятной атмосферы.

Условия для реализации взаимодействия детского сада с семьями воспитанников:

- формирование единого образовательного пространства в детском саду и семье;
- изучение и диагностика семей воспитанников;
- организация просветительской работы с родителями (законными представителями) по различным вопросам воспитания и образования детей;
- включение родителей в формирование традиций детского сада и семьи;
- использование опыта семейного воспитания в образовательном процессе.

Направления взаимодействия

№ п/п	Цель	Формы работы
1	<p style="text-align: center;">Информационно-аналитическое</p> <p>изучение семьи, выявление образовательных потребностей родителей (законных представителей); установление контакта с её членами для согласования воспитательных воздействий на ребенка</p>	<p>анкетирование, тестирование, опрос, беседы</p>
2	<p style="text-align: center;">Просветительское</p> <p>обогащение родителей (законных представителей) знаниями в вопросах воспитания и образования детей дошкольного возраста.</p>	<p>общие, групповые родительские собрания, консультации, беседы, выставки детских работ, совместные выставки поделок, участие родителей в подготовке и проведении праздников, развлечений, досугов, совместные экскурсии, открытые просмотры непосредственно образовательной деятельности, утренние приветствия, совместное создание предметно-развивающей среды.</p>
3	<p style="text-align: center;">Наглядно-информационное</p> <p>опосредованное общение между педагогами и родителями (законными представителями) по вопросам образования, развития и воспитания детей.</p>	<p>информация родительских уголков, знакомство родителей с нормативными документами, объявления, реклама, папки-передвижки, фотовыставки;</p>

		ежедневное информирование родителей о деятельности детей за прошедший день, мини-отчёт оформляется для родителей как объявление «Чем сегодня занимались».
4	Практико - ориентированное	
	формирование положительных детско-родительских отношений, создание условий для личностного роста	совместные праздники, развлечения, досуги, празднование дней рождения детей, выставки семейных коллекций, дни добрых дел, тренинги, встречи-знакомства, совместная проектная деятельность

Направления и формы сотрудничества воспитателя с семьями воспитанников

Направления работы	Формы работы
<p>Младший дошкольный возраст</p> <ul style="list-style-type: none"> -Нормативно-правовое регулирование отношений семьи и образовательных организаций. -Изучение особенностей семьи, семейных традиций, в том числе традиций воспитания. -Возрастные особенности детей. Кризис трёх лет – педагогические условия для развития самостоятельности ребёнка в детском саду и в семье. Воспитание привычки к здоровому образу жизни. -Создание условий для физического и психического здоровья ребёнка. -Адаптация ребёнка к условиям организации дошкольного образования. -Формирование навыков самообслуживания детей четвёртого года жизни. -Привычки ребёнка и правила жизни в группе. Социально-коммуникативное развитие младших дошкольников. -Формирование взаимоотношений взрослых и детей. -Формирование сенсорной культуры детей младшего дошкольного возраста. -Развитие мелкой моторики. -Речевое развитие младших дошкольников. Развитие игры младшего дошкольника. -Организация совместного досуга с детьми. 	<ul style="list-style-type: none"> Опрос (анкетирование, интервью, беседа). День открытых дверей. Родительское собрание. Родительский клуб. Родительская гостиная (встречи со специалистами). Круглый стол. Деловая игра. Беседа с родителями. Индивидуальная консультация. Семинар-практикум. Мастер-класс. Экскурсия. Субботник по благоустройству. Праздник. Интернет-сайт организации. Выставка (подборка) литературы на педагогическую тему. Информационный стенд
<p>Средний дошкольный возраст</p> <ul style="list-style-type: none"> Нормативно-правовое регулирование отношений семьи и образовательных организаций. - Изучение особенностей семьи, семейных традиций, в том числе традиций воспитания. - Возрастные особенности детей. Воспитание привычки к здоровому образу жизни. Создание условий для физического и психического здоровья ребёнка. - Социально-коммуникативное развитие. Формирование этики и 	

<p>культуры поведения детей пятого года жизни.</p> <ul style="list-style-type: none"> - Педагогические условия гендерного воспитания детей среднего возраста в детском саду и в семье. Развитие игры детей четырёхлетнего возраста. Формирование познавательных интересов детей. - Педагогические условия трудового воспитания детей пятого года жизни и формирования у детей разумных потребностей. <p>Организация совместного досуга с детьми.</p>	
<p>Старший дошкольный возраст</p> <p>Нормативно-правовое регулирование отношений семьи и образовательных организаций.</p> <ul style="list-style-type: none"> - Изучение особенностей семьи, семейных традиций, в том числе традиций воспитания. - Возрастные особенности детей. - Кризис семи лет – новые возможности ребёнка. - Воспитание привычки к здоровому образу жизни, интересу к занятиям физкультурой и спортом. - Правила безопасности жизнедеятельности детей в доме и на улице. - Развитие познавательных интересов детей. - Социально-коммуникативное развитие старших дошкольников. Формирование взаимоотношений со сверстниками. Формирование у ребёнка гуманных чувств и отношений. - Развитие детской фантазии, воображение и творчества. - Речевое развитие детей старшего дошкольного возраста. - Формирование у старших дошкольников интереса к книге и любви к чтению. Педагогические условия трудового воспитания старших дошкольников и формирования у детей разумных потребностей. - Организация совместного досуга с детьми - Социально-коммуникативное развитие будущих первоклассников. Формирование взаимоотношений взрослых и детей. Формирование взаимоотношений со сверстниками. <p>Подготовка детей к школьному обучению. Адаптация ребёнка к школе</p>	

Организация предметно-пространственной среды

Предметно-пространственная среда в МБДОУ «Д / с № 1» обеспечивает реализацию образовательной программы дошкольного образования, представлена специально организованным пространством (помещениями, прилегающей территорией, предназначенными для реализации Программы), материалами, оборудованием и средствами обучения и воспитания детей дошкольного возраста, охраны и укрепления их здоровья, предоставляющими возможность учета особенностей их развития. Предметно-пространственная среда обладает свойствами открытой системы и выполняет образовательную, воспитывающую, мотивирующую функции. Общение и совместная деятельность взрослых и детей, посещающих одну группу, осуществляется в помещении группы ячейки, а также при проведении занятий в музыкальном, спортивном залах.

- Предметно-пространственная среда содержательно-насыщенная, трансформируемая, полифункциональная, вариативная, доступная и безопасная.

- Предметно-пространственная среда обладает свойствами открытой системы и выполняет образовательную, воспитывающую, мотивирующую функции. Предметно-пространственная среда является не только развивающей, но и развивающейся.

- Предметно-пространственная среда обеспечивает возможность общения и совместной деятельности детей (в том числе детей разного возраста) и взрослых в групповых и других помещениях, предназначенных для образовательной деятельности детей (музыкальном зале, кабинете педагога-психолога), создаются условия для общения и совместной деятельности детей как с взрослыми, так и со сверстниками в разных групповых сочетаниях. Дети имеют возможность собираться для игр и занятий всей группой вместе, а также объединяться в малые группы в соответствии со своими интересами. На прилегающей территории также выделены зоны (спортивная площадка, огород) для общения и совместной деятельности детей и взрослых из разных возрастных групп (большими и малыми группами).

- Предметно-пространственная среда обеспечивает возможность для уединения. В каждой возрастной группе в целях обеспечения возможности уединения ребенка, возможности расслабиться, устранить беспокойство, возбуждение, скованность, снять эмоциональное и физическое напряжение, восстановить силы, увеличить запас энергии, почувствовать себя защищенным создан «Уголок уединения». В уголке представлены альбомы, книги, телефон, игрушки для релаксации, игрушки-забавы.

- Предметно-пространственная среда обеспечивает реализацию обязательной части Программы части, формируемой участниками образовательных отношений.

- Предметно-пространственная среда обеспечивает учет национально-культурных условий. В патриотических уголках в группах созданы тематические альбомы: «Моя семья», «Мой Бугуруслан» и т.п. имеются неофициальные символы Оренбургской области: пуховый платок, изделия народных промыслов.

- Развивающая предметно-пространственная среда обеспечивает учет климатических условий, в которых осуществляется образовательная деятельность.

- Эти особенности отражаются в сезонном оформлении и содержании уголков природы (времена года) и группы в целом. Куклы в игровых уголках одеты по сезону, присутствуют макеты, отражающие сезонные явления. Климатические условия отражаются в деятельности детей зимой на прогулке, в выборе подвижных игр, объектов наблюдения. В зимний период на игровых участках построены снежные горки для катания и пр., для активизации двигательной деятельности детей. В летний период дети играют в игры с мячом, со скакалками, в волейбол, в футбол. Организуется деятельность на огороде, цветниках для формирования у детей навыков ухода за различными культурами.

- Предметно-пространственная среда отвечает следующим характеристикам:

1. Содержательная насыщенность - обеспечивается наличием в учреждении средств обучения и воспитания (в том числе технических), материалов, в том числе расходных, игровых, спортивных, оздоровительного оборудования, инвентаря, соответствующих возрастным возможностям детей и содержанию Программы. Организация образовательного пространства и разнообразие материалов, оборудования и инвентаря (в здании и на территории учреждения) обеспечивают: – игровую, познавательную, исследовательскую и творческую активность всех воспитанников, экспериментирование с доступными детям материалами (в том числе с песком и водой); – двигательную активность, в том числе развитие крупной и мелкой моторики, участие в подвижных играх и соревнованиях; – эмоциональное благополучие детей во взаимодействии с предметно-пространственным окружением; – возможность самовыражения детей.

2. Трансформируемость пространства обеспечивает возможность изменений предметно-пространственной среды в зависимости от образовательной ситуации, в том числе от меняющихся интересов и возможностей детей (развивающая среда в группах меняется с учетом темы недели, праздников, времени года, учитывается возраст детей, их интересы, пожелания, возможности). Воспитанники в процессе совместной и самостоятельной деятельности используют оборудования для различных игр.

Игрушки, конструкторы, дидактические игры меняют своё назначение в зависимости от образовательной ситуации, мебельные модули мобильны.

3. Полифункциональность материалов обеспечивает возможность разнообразного использования составляющих предметной среды, в том числе детской мебели, матов, мягких модулей, ширм и т.д. Кроме того, в каждой группе присутствуют предметы, не обладающих жёстко закреплённым способом употребления, в том числе природные материалы, пригодные для использования в разных видах детской активности (в качестве предметов-заместителей в детской игре).

4. Вариативность среды обеспечивается наличием различных пространств в детском саду и в группах (для игры, конструирования, уединения и пр.), а также разнообразных материалов, игр, игрушек и оборудования, обеспечивающих свободный выбор детей. Игровой материал периодически сменяется, дополняется новыми предметами, стимулирующих игровую, двигательную, познавательную и исследовательскую активность детей.

5. Доступность среды определяет возможность свободного доступа для воспитанников, в том числе ребенка-инвалида к играм, игрушкам, материалам, пособиям, обеспечивающим все основные виды детской активности.

6. Безопасность предметно-пространственной среды определяется соответствием всех её элементов требованиям по обеспечению надёжности и безопасности их использования. Содержимое предметно-пространственной среды детского сада соответствует требованиям по обеспечению надёжности и безопасности их использования, таким как санитарно-эпидемиологические правила и нормативы, правила пожарной безопасности.

- Предметно-пространственная среда обеспечивает учет возрастных особенностей детей.

- При проектировании предметно-пространственной среды учитывается целостность образовательного процесса образовательных областей: социально-коммуникативного развития, познавательного, речевого, художественно-эстетического и физического развития.

Предметно-пространственная среда (далее – ППС) должна отражать федеральную, региональную специфику, а также специфику ОО и включать:

- оформление помещений;
- оборудование;
- игрушки.

ППС должна отражать ценности, на которых строится программа воспитания, способствовать их принятию и раскрытию ребенком.

Среда включает знаки и символы государства, региона, города и организации.

Среда отражает региональные, этнографические, конфессиональные и другие особенности социокультурных условий, в которых находится организация.

Среда должна быть экологичной, природосообразной и безопасной.

Среда обеспечивает ребенку возможность общения, игры и совместной деятельности. Отражает ценность семьи, людей разных поколений, радость общения с семьей.

Среда обеспечивает ребенку возможность познавательного развития, экспериментирования, освоения новых технологий, раскрывает красоту знаний, необходимость научного познания, формирует научную картину мира.

Среда обеспечивает ребенку возможность посильного труда, а также отражает ценности труда в жизни человека и государства (портреты членов семей воспитанников, героев труда, представителей профессий и пр.) Результаты труда ребенка могут быть отражены и сохранены в среде.

Среда обеспечивает ребенку возможности для укрепления здоровья, раскрывает смысл здорового образа жизни, физической культуры и спорта.

Среда предоставляет ребенку возможность погружения в культуру России, знакомства с особенностями региональной культурной традиции. Вся среда дошкольной организации должна быть гармоничной и эстетически привлекательной.

При выборе материалов и игрушек для ППС необходимо ориентироваться на продукцию отечественных и территориальных производителей. Игрушки, материалы и оборудование должны соответствовать возрастным задачам воспитания детей дошкольного возраста.

МОДЕЛЬ РПС

Образовательные области				
Познавательное развитие	Речевое развитие	Социально-коммуникативное развитие	Художественно-эстетическое развитие	Физическое развитие
Зонирование по центрам активности (по видам деятельности)				
«Клуб Почемучек»	Речевой центр «Учимся говорить правильно»	Центр «Социализация»	Центр изобразительного искусства «Умелые ручки»	Центр физического развития и здоровья «Здоровячки»
Центр природы «Экология»	Речевой центр «Подготовка к обучению грамоте»	Центр «ОБЖ»	Центр театра «Я-артист»	
Центр математического развития «Математика» Центр познания «Любознйка»		Центр уединения	Центр музыки «До, ре, ми, фа соль ка»	
Центр «Юный краевед»	Центр книги «В гостях у сказки»	Центр труда «Я-помощник»	Центр конструирования	
Оборудование, игрушки, пособия				

Каждая группа ДОУ имеет особенности в построении предметно-пространственной развивающей среды для успешной реализации Программы воспитания.

Социальное партнерство

Особая значимость в воспитательной работе придается взаимодействию с социальными партнерами ДОУ.

Социальный партнер	Мероприятия	Социальный эффект
МБОУ «Лицей № 1», МАОУ «Гимназия № 1»	Составление договора о сотрудничестве, плана совместных мероприятий. Экскурсии в школу, её музей «Боевой Славы», библиотеку, проведение совместных праздники.	Организация взаимодействия по реализации образовательных программ, обеспечение преемственности дошкольного и начального образования. Продолжение обучения в данной школе. Повышение уровня адаптации воспитанников к условиям школы. Снижение порога

		тревожности при поступлении в первый класс.
Городская детская библиотека им С.А.Аксакова	Экскурсии в библиотеку, тематические викторины, посещение выставок, конкурсы, познавательные занятия в клубе «Читай-ка»; встречи с работниками библиотеки детский и взрослый абонементы.	Расширение кругозора; обогащение познавательной и речевой сфер воспитанников. Развитие и поддержка интереса и любви к книге, как источнику знаний.
МБУ «БКМ» «Бугурусланский краеведческий музей	Экскурсии в музей, посещение персональных выставок бугурусланских художников, выставочного зала «Бугуруслан вчера, сегодня, завтра».	Обогащение познавательной сферы воспитанников: представлений детей о труде людей, живущих в г. Бугуруслане, о национальной культуре. Повышения интереса к выставкам изобразительного искусства, эмоционального отклика при восприятии композиции, выставок.
Выставочный зал	Посещение выставок различной тематики, персональных выставок художников города Бугуруслана	Обогащение художественно – эстетической сферы воспитанников. Работа с одарёнными детьми
ГИБДД	Взаимодействие по вопросам охраны и укрепления здоровья, безопасного образа жизни воспитанников. Проведение тематических бесед, занятий с детьми, совместных акций, мероприятий с родителями, выставок рисунков и поделок.	Профилактика и предупреждение детского дорожно – транспортного травматизма. Формирование у детей устойчивых знаний и навыков осознанного безопасного поведения на улице и в транспорте. Повышение эффективности работы по предупреждению детского дорожно – транспортного травматизма.
МЧС Пожарная часть	Проведение познавательных занятий с воспитанниками, профилактической работы с родительской общественностью, коллективом ДОУ по вопросам охраны здоровья, безопасного образа жизни воспитанников. Проведение конкурсов детского творчества: рисунков, поделок .	Формирование у детей навыков осознанного безопасного поведения. Повышение эффективности работы по предупреждению пожаров. Формирование устойчивых навыков безопасного поведения в чрезвычайных ситуациях.
Детская поликлиника	Организация медицинского обслуживания в ДОУ, консультирование родителей.	Обеспечение охраны жизни и здоровья детей. Снижение пропусков детьми по болезни.
Центр детского творчества	Участие в конкурсах, выставках фестивалях, выставках, педагогических конференциях,	Обогащение познавательной сферы детей. Дополнительное образование детей

ЦРТДЮТ	ежегодное участие детей в городском фольклорном фестивале «У самовара».	
ГБОУ СПО «Педагогический колледж»	Заочное обучение воспитателей; прохождение курсов повышения квалификации; организация практики на базе ДОУ для студентов.	Повышение уровня квалификации.
МБУ ДО Детская музыкальная школа № 1	Проведение экскурсий, посещение концертных программ, прослушивание детей преподавателями школы, диагностика музыкальных способностей детей для дальнейшего обучения игре на музыкальных инструментах.	Дополнительное образование детей.
Драматический театр им Н.В. Гоголя	Знакомство воспитанников с видами театрализованных представлений на основе полученных впечатлений и представлений о театре, побуждать детей активно участвовать в театрализованной деятельности.	Обогащение социально-эмоциональной сферы воспитанников, нравственное воспитание.

2.8.3 Организационный раздел обязательной части Программы и части, формируемой участниками образовательных отношений (кадровое, нормативно-методическое обеспечение, требования к условиям работы с особыми категориями детей) (п 29.4 ФОП ДО)

Кадровое обеспечение

Содержание деятельности педагога на этапе осуществления педагогического процесса может быть представлено взаимосвязанной системой таких педагогических действий, как:

- постановка перед воспитанниками целей и разъяснение задач деятельности;
- создание условий для принятия задач деятельности коллективом и отдельными воспитанниками;
- применение отобранных методов, средств и приемов осуществления педагогического процесса;
- обеспечение взаимодействия субъектов педагогического процесса и создание условий для его эффективного протекания;
- использование необходимых приемов стимулирования активности обучающихся;
- установление обратной связи и своевременная корректировка хода педагогического процесса.

Воспитательная деятельность педагога проявляется, прежде всего, в ее целях. Она не имеет конкретного предметного результата, который можно было бы воспринимать с помощью органов чувств, поскольку направлена на обеспечение эффективности других видов деятельности (учебной, трудовой).

Содержание, формы и методы воспитательной деятельности педагога всегда подчинены тому или иному виду деятельности детей. О ее эффективности можно судить и по таким критериям, как уровень развития коллектива, обученность и воспитанность обучающихся, характер сложившихся взаимоотношений, сплоченность группы

дошкольников. Однако основным продуктом воспитательной деятельности всегда носит психологический характер. Деятельность педагога-психолога, как и любая другая, строится на основе переработки поступающей информации. Важнейшей является психологическая информация о свойствах и состояниях коллектива и его отдельных членов. Отсюда воспитательная деятельность представляет собой различные методы, средства и приемы психологического и педагогического воздействия и взаимодействия.

Основным признаком эффективного педагогического взаимодействия является взаимосвязь всех педагогов ДОУ направленная на развитие личности ребенка, социального становления, гармонизацию взаимоотношений детей с окружающим социумом, природой, самим собой.

При организации воспитательных отношений необходимо включать обучающихся в разнообразную, соответствующую их возрастным индивидуальным особенностям, деятельность, направленную на:

- формирование у детей гражданственности и патриотизма;
- опыта взаимодействия со сверстниками и взрослыми в соответствии с общепринятыми нравственными нормами;
- приобщение к системе культурных ценностей;
- готовности к осознанному выбору профессии;
- экологической культуры, предполагающей ценностное отношение к природе, людям, собственному здоровью;
- эстетическое отношение к окружающему миру;
- потребности самовыражения в творческой деятельности, организационной культуры, активной жизненной позиции.

Воспитательная деятельность педагога включает в себя реализацию комплекса организационных и психолого-педагогических задач, решаемых педагогом с целью обеспечения оптимального развития личности ребенка. Методическая детализация реализации воспитательной деятельности педагога осуществляется в процессе ее проектирования и организации.

Наименование должности (в соответствии со штатным расписанием ДОУ)	Функционал, связанный с организацией и реализацией воспитательного процесса
Заведующий детским садом	<ul style="list-style-type: none"> - управляет воспитательной деятельностью на уровне ДОУ; - создает условия, позволяющие педагогическому составу реализовать воспитательную деятельность; - проводит анализ итогов воспитательной деятельности в ДОУ за учебный год; - планирует воспитательную деятельность; - в ДОУ на учебный год, включая календарный план воспитательной работы на учебный год; - регулирование воспитательной деятельности в ДОУ; - контроль за исполнением управленческих решений по воспитательной деятельности в ДОУ (в том числе осуществляется через мониторинг качества организации воспитательной деятельности в ДОУ).
Старший воспитатель	<ul style="list-style-type: none"> - организация воспитательной деятельности в ДОУ; - формирование мотивации педагогов к участию в разработке и реализации разнообразных образовательных и социально значимых проектов;

	<ul style="list-style-type: none"> - информирование о наличии возможностей для участия педагогов в воспитательной деятельности; - планирование работы в организации воспитательной деятельности; - организация повышения психолого-педагогической квалификации воспитателей; - организационно-координационная работа при проведении обще садовых мероприятий; - участие воспитанников в районных и городских, конкурсах и т.д.; - организационно-методическое сопровождение воспитательной деятельности педагогических инициатив; - создание необходимой для осуществления воспитательной деятельности инфраструктуры; - развитие сотрудничества с социальными партнерами; - стимулирование активной воспитательной деятельности педагогов; организация практической работы в ДОУ в соответствии с календарным планом воспитательной работы; - проведение мониторинга состояния воспитательной деятельности в ДОУ совместно с Педагогическим советом; - организация повышения квалификации и профессиональной переподготовки педагогов для совершенствования их психолого-педагогической и управленческой компетентностей
Педагог-психолог	<ul style="list-style-type: none"> - оказание психолого-педагогической помощи; - осуществление социологических исследований воспитанников; - организация и проведение различных видов воспитательной работы; - подготовка предложений по поощрению воспитанников и педагогов за активное участие в воспитательном процессе.
Воспитатель Музыкаль ный руководите ль Учитель- логопед	<ul style="list-style-type: none"> - обеспечивает занятие воспитанников творчеством, медиа, физической культурой; - формирует у воспитанников активной гражданской позиции, сохранение и приумножение нравственных, культурных и научных ценностей в условиях современной жизни, сохранение традиций ДОУ; - организация работы по формированию общей культуры будущего школьника; - внедрение здорового образа жизни; - внедрение в практику воспитательной деятельности научных достижений, новых технологий образовательного процесса; - организация участия воспитанников в мероприятиях, проводимых районными, городскими и другими структурами в рамках воспитательной деятельности.
Помощник воспитателя	<ul style="list-style-type: none"> - совместно с воспитателем обеспечивает занятие воспитанников творчеством, трудовой деятельностью; - участвует в организации работы по формированию общей культуры будущего школьника.

Нормативно-методическое обеспечение

Содержание нормативно-правового обеспечения как вида ресурсного обеспечения реализации программы воспитания в ДООУ включает:

- Федеральным законом от 31.07.2020 № 304-ФЗ «О внесении изменений в ФЗ «Об образовании в Российской Федерации»;
- Приказом Министерства просвещения Российской Федерации от 08.11.2022 № 955 «О внесении изменений в некоторые приказы Министерства образования и науки Российской Федерации и Министерства просвещения Российской Федерации, касающиеся федеральных государственных образовательных стандартов общего образования и образования обучающихся с ограниченными возможностями здоровья и умственной отсталостью (интеллектуальными нарушениями) (зарегистрирован Минюстом России 06.02.2023, регистрационный № 72264);
- Приказ Министерства образования и науки Российской Федерации от 17.10.2013 № 1155 (ред. от 08.11.2022) «Об утверждении федерального государственного образовательного стандарта дошкольного образования» (зарегистрирован Минюстом России 14.11.2013, регистрационный № 30384), с изменениями, внесенными приказом Министерства просвещения Российской Федерации от 21.01.2019 № 31 (зарегистрирован Министерством юстиции Российской Федерации 13.02.2019, регистрационный № 53776);
- Приказом Министерства просвещения Российской Федерации от 25.11.2022 № 1028 «Об утверждении федеральной образовательной программы дошкольного образования» (зарегистрирован Минюстом России 28.12.2022, регистрационный № 71847);
- Постановления Главного государственного санитарного врача Российской Федерации от 28.09.2020 № 28 «Об утверждении санитарных правил СП 2.4.3648-20 «Санитарно-эпидемиологические требования к организациям воспитания и обучения, отдыха и оздоровления детей и молодежи».

Администрацией ДООУ внесены изменения в:

- должностные инструкции педагогических работников, отвечающих за организацию воспитательной деятельности в ДООУ;
- документы, регламентирующие воспитательную деятельность в ДООУ (штатное расписание, обеспечивающее кадровый состав, реализующий воспитательную деятельность в ДООУ).

Основные локальные акты:

- Образовательная программа дошкольного образования МБДОУ «Д/с №1»;
- Календарный учебный график;
- Программа развития ДООУ;
- Годовой план работы на учебный год
- Должностные инструкции специалистов, отвечающих за организацию воспитательной деятельности в ДООУ;

Подробное описание приведено на сайте МБДОУ «Д/с №1» <https://ds1-buguruslan-r56.gosweb.gosuslugi.ru/> в разделе «Образование».

Требования к условиям работы с особыми категориями детей

По своим основным задачам воспитательная работа в ДООУ не зависит от наличия (отсутствия) у ребенка особых образовательных потребностей.

В основе процесса воспитания детей в ДООУ должны лежать традиционные ценности российского общества. Необходимо создавать особые условия воспитания для отдельных категорий воспитанников, имеющих особые образовательные потребности: одаренные дети и другие категории.

Инклюзия (дословно – «включение») – это готовность образовательной системы принять любого ребенка независимо от его индивидуальных особенностей

(психофизиологических, социальных, психологических, этнокультурных, национальных, религиозных и др.) и обеспечить ему оптимальную социальную ситуацию развития.

Инклюзия является ценностной основой уклада ДОО и основанием для проектирования воспитывающих сред, деятельностей и событий.

На уровне уклада: ДОУ инклюзивное образование – это норма для воспитания, реализующая такие социокультурные ценности, как забота, принятие, взаимоуважение, взаимопомощь, совместность, сопричастность, социальная ответственность.

Этиценности должны разделяться всеми участниками образовательных отношений в ДОО.

На уровне воспитывающих сред: ППС строится как максимально доступная для детей с ОВЗ; событийная воспитывающая среда ДОО обеспечивает возможность включения каждого ребенка в различные формы жизни детского сообщества; рукотворная воспитывающая среда обеспечивает возможность демонстрации уникальности достижений каждого ребенка.

На уровне общности: формируются условия освоения социальных ролей, ответственности и самостоятельности, сопричастности к реализации целей и смыслов сообщества, приобретает опыт развития отношений между детьми, родителями, воспитателями. Детская и детско-взрослая общность в инклюзивном образовании развиваются на принципах заботы, взаимоуважения и сотрудничества в совместной деятельности.

На уровне деятельностей: педагогическое проектирование совместной деятельности в разновозрастных группах, в малых группах детей, в детско - родительских группах обеспечивает условия освоения доступных навыков, формирует опыт работы в команде, развивает активность и ответственность каждого ребенка в социальной ситуации его развития.

На уровне событий: проектирование педагогами ритмов жизни, праздников и общих дел с учетом специфики социальной и культурной ситуации развития каждого ребенка обеспечивает возможность участия каждого в жизни и событиях группы, формирует личностный опыт, развивает самооценку и уверенность ребенка в своих силах. Событийная организация должна обеспечить переживание ребенком опыта самостоятельности, счастья и свободы в коллективе детей и взрослых.

Задачами воспитания детей с ОВЗ в условиях дошкольной образовательной организации являются:

1) формирование общей культуры личности детей, развитие их социальных, нравственных, эстетических, интеллектуальных, физических качеств, инициативности, самостоятельности и ответственности;

2) формирование доброжелательного отношения к детям с ОВЗ и их семьям со стороны всех участников образовательных отношений;

3) обеспечение психолого-педагогической поддержки семье ребенка с особенностями в развитии и содействие повышению уровня педагогической компетентности родителей;

4) обеспечение эмоционально-положительного взаимодействия детей с окружающими в целях их успешной адаптации и интеграции в общество;

5) расширение у детей с различными нарушениями развития знаний и представлений об окружающем мире;

6) взаимодействие с семьей для обеспечения полноценного развития детей с ОВЗ;

7) охрана и укрепление физического и психического здоровья детей, в том числе их эмоционального благополучия;

8) объединение обучения и воспитания в целостный образовательный процесс на основе духовно-нравственных и социокультурных ценностей и принятых в обществе правил и норм поведения в интересах человека, семьи, общества.

Важным компонентом в образовательном процессе детского сада является коррекционно-развивающее обучение и воспитание, позволяющие решать задачи своевременной эффективной помощи детям с ограниченными возможностями здоровья.

Коррекционная работа и/или инклюзивное образование направлена на:

1) обеспечение коррекции нарушений развития различных категорий детей с ограниченными возможностями здоровья, оказание им квалифицированной помощи в освоении Программы;

2) освоение детьми с ограниченными возможностями здоровья Программы, их разностороннее развитие с учетом возрастных и индивидуальных особенностей и особых образовательных потребностей, социальной адаптации.

2.8.4 Приобщение детей к российским традиционным духовным ценностям, культурным ценностям своей этнической группы, правилам и нормам поведения в российском обществе. (п.8 ФОП ДО)

Приобщение детей к российским традиционным духовным ценностям, культурным ценностям своей этнической группы, правилам и нормам поведения в российском обществе проводится через все виды деятельности и закрепляется посредством праздничных мероприятий в связи с особенностями восприятия детей дошкольного возраста – ребенок хорошо запоминает, если событие ему принесет яркие переживания. Во время подготовки к праздникам ребенок узнает новое, а позитивный опыт праздника способствует закреплению полученных представлений, умений, навыков.

Чередование будних, рабочих дней с праздничными днями в традиционной культуре является основой жизненного цикла. Приобщаясь к традиционной культуре, дети учатся понимать, что в жизни человека издревле присутствуют не только праздники и веселье, но и повседневный труд человека. У каждого члена микросоциума традиционно есть свои обязанности.

Все традиционные праздники тесно связаны с природными изменениями, происходящими в течение года. В традиционных (народных) играх также заключен опыт поколений, законы природы и устройства общества. Игра является основным видом деятельности детей дошкольного возраста, традиционная народная игра способствует не только физическому развитию, но и формированию элементарных представлений о животном мире, сезонных изменениях в природе, отношений между людьми. Хороводные игры способствуют формированию более тесных эмоциональных связей между детьми. Традиционные праздники проводятся в детском саду наряду с государственными праздниками. Оренбургская область это приграничный, полиэтничный и многоконфессиональный регион. В области проживают представители более 100 национальностей и 18 конфессий.

Задачи по приобщению детей к российским традиционным духовным ценностям, культурным ценностям своей этнической группы, правилам и нормам поведения в российском обществе:

- возрождать интерес к обрядовым праздникам;
 - обогащать духовный мир детей;
 - обобщать и закреплять знания детей о народных традициях, обрядовых праздниках, народных играх;
 - приобщать всех участников к традиции проведения народных праздников;
 - воспитывать чувство патриотизма, основанного на традициях народов, проживающих на территории Оренбургской области, посредством использования фольклорного материала в занятиях, праздниках, свободной деятельности детей.
- Содержание работы:

- создание атмосферы национального быта в группах детского сада (развивает любознательность, воспитывает чувство прекрасного, расширяет кругозор): в

патриотических уголках включены предметы быта, украшения, элементы костюмов разных народов – русские, татары, казахи, украинцы, армяне;

- широкое использование фольклорного материала при проведении занятий с детьми, при организации прогулок, праздников, в свободной деятельности;
- знакомство с традиционными обрядовыми праздниками;
- знакомство с народными играми.

II. ОРГАНИЗАЦИОННЫЙ РАЗДЕЛ ОБЯЗАТЕЛЬНОЙ ЧАСТИ ПРОГРАММЫ И ЧАСТИ, ФОРМИРУЕМОЙ УЧАСТНИКАМИ ОБРАЗОВАТЕЛЬНЫХ ОТНОШЕНИЙ

3.1 Описание материально-технического обеспечения Программы, обеспеченности методическими материалами и средствами обучения и воспитания(п. 32 ФОП ДО)

Муниципальное бюджетное дошкольное образовательное учреждение муниципального образования «город Бугуруслан» «Детский сад присмотра и оздоровления № 1» расположено в двух корпусах двухэтажных зданий. Территория ограждена металлическим забором, имеет наружное освещение. Дошкольное учреждение располагает групповыми комнатами со спальнями (7 групп), 2 группы без спален и приемными (5 групп), музыкальными залами (2), кабинетом заведующего, медицинским кабинетом, пищеблоком, спортивными залами (2), кабинетом психолога и логопеда, методическим кабинетом. Все имеющиеся помещения и площади максимально используются в педагогическом процессе.

На территории оборудованы 9 игровых участков. Покрытие площадок – утрамбованный грунт, тротуарная плитка и асфальтовое покрытие на дорожках, имеются тентовые навесы и спортивный комплекс. Территория детского сада ухожена. Коллектив поддерживает территорию в хорошем состоянии, ухаживая за цветниками, поддерживая чистоту и порядок. Групповые площадки для детей раннего и младшего дошкольного возраста располагаются в непосредственной близости от выходов из помещений этих групп.

Здание, строения, помещения, оборудование и иное имущество МБДОУ «Д/с №1» имеют Санитарно-эпидемиологическое заключение о соответствии образовательной деятельности МБДОУ государственным санитарным эпидемиологическим правилам и нормативам, соответствуют нормам пожарной и электробезопасности, требованиям охраны труда воспитанников и работников

Уборку территории проводят ежедневно до прихода детей и по мере загрязнения. Каждая групповая площадка соединена со зданием дорожками и имеет тентовый навес. Под навесом проводятся прогулки во время дождя, в ветреную погоду, а также когда падает снег. Во время прогулок на участках продолжается воспитательно-образовательная работа в соответствии с образовательной программой дошкольного образования, с учетом местных условий, времени года. В планировочной структуре здания соблюден принцип групповой изоляции. В здании имеется основной набор помещений:

- 9 групповых ячеек;
- имеются специализированные помещения для занятий с детьми: музыкальный зал; спортивный зал; кабинет учителя - логопеда.

Так же в дошкольном образовательном учреждении имеется:

- медицинский кабинет,
- процедурный кабинет,
- изолятор
- пищеблок,
- служебно-бытовое и складское помещение,
- кабинеты административного персонала.

В МБДОУ «Д/с №1» создана предметно-развивающая среда в соответствии с ФГОС к реализации основной общеразвивающей программы дошкольного образования,

уровнем образования и санитарными нормами. Образовательный процесс в МБДОУ «Д/с №1» с детьми осуществляется специально оборудованных помещениях. В составе групповой ячейки предусмотрены: приёмная, игровая (групповая), спальная, туалетная комната. Приемные оборудованы для каждой группы. Каждая групповая ячейка оснащена мебелью, посудой, инвентарём. Образовательное пространство оснащено средствами обучения и воспитания (в том числе техническими), соответствующими материалами, в том числе расходным игровым, спортивным, позволяющими качественно реализовать образовательную Программу.

В группах созданы условия для индивидуальных и коллективных игр, самостоятельной активности детей (музыкально-познавательной и исследовательской, проектной и интеллектуальной, театрализованной деятельности и др.). Это позволяет детям организовывать разные игры в соответствии со своими интересами и замыслами, а также найти удобное, комфортное и безопасное место в зависимости от своего эмоционального состояния. При этом обеспечивается доступность ко всему содержанию развивающей среды, предоставляется детям возможность самостоятельно менять среду своих игр и увлечений. Среда своевременно изменяется (обновляется) с учетом программы, усложняющегося уровня умений детей и их половых различий. В каждой группе есть «Экологический уголок» с различными видами растений и оборудованием по уходу за ними, каждое растение имеет паспорт, собраны коллекции семян и гербарии, много дидактических игр, пособия для экспериментальной деятельности. Создается видеотека.

1. *Музыкальный зал* предназначен для проведения музыкальных занятий с группами детей всех возрастов и индивидуальной работы, а также проведения праздников, развлечений, спектаклей, в том числе с участием родителей (законных представителей) воспитанников. Оснащение музыкального зала включает:

- набор детских музыкальных инструментов;
 - народных;
 - шумовых;
 - дидактические пособия;
- оборудование для организации театрализованной деятельности.

Представленное наличие театральных костюмов и атрибутов позволяет организовывать различные виды музыкально-художественной деятельности. Музыкальный зал оснащен техническим оборудованием: пианино, музыкальной колонкой, микрофонами.

2. *Спортивный зал.* Оборудование спортивного зала включает разнообразный спортивный инвентарь для физического развития детей разного возраста (гимнастическая лестница, батут (4), беговая дорожка, тренажеры, мячи разных размеров, мешочки с песком для метания, гантели, гимнастические палки, , ленты, флажки, скакалки, дорожки для профилактики плоскостопия, другое нестандартное оборудование (ребристая дорожка, мешочки с различными наполнителями, «гусеничка», «ветерок», тоннель, кольцебросы, мячи, обручи, скакалки, гимнастические скамейки, дуги для подлезания, мешочки для метания и др.);

3. *Спортивная площадка.* Функциональное назначение: проведение занятий по физической культуре на открытом воздухе (в группе общеразвивающей направленности для детей 5-6 лет, группе общеразвивающей направленности для детей 6-7 лет и разновозрастной группе оздоровительной направленности для детей 5-7 лет); утренней зарядки, спортивных праздников и развлечений на открытом воздухе, соревнований, в том числе с участием родителей (законных представителей) воспитанников, освоение элементов спортивных игр (баскетбола, волейбола, футбола).

Оборудование спортивной площадки включает бревно гимнастическое, яму для прыжков, лестница гимнастическая, стойка для крепления спортивного оборудования (веревочной лестницы, каната, и т.п.); щит для метания.

4. *Тропа здоровья.* В летний оздоровительный период функционирует «Тропа здоровья». На развивающей тропе используется различное оборудование: спортивное (скамейка, ребристая доска, тоннель для лазания, мостик). Используется оборудование, сделанное руками педагогов: дорожка, состоящая из разных поверхностей для массажа стоп ног.

5. *Площадка по ПДД* функционирует в весенний, летний и осенний период. Предназначена для практического знакомства дошкольников с правилами дорожного движения. Состоит площадка из, разлинованной белой краской, обозначающей дорожную разметку, «средств транспорта» (детские машины), дорожных знаков и светофора.

6. *Детская метеорологическая площадка* ограждена специальным ограждением, функционирует в весенний, летний и осенний период. Предназначена для практических наблюдений дошкольников за погодой. Используется оборудование, сделанное руками педагогов и родителей: флюгер, ветровой рукав, ловец облаков, солнечные часы, доска, будка для термометра и барометра.

Образовательная среда детского сада свободная, комфортная, доброжелательная, многообразная, развивающая, воспитывающая, располагающая к общению, обеспечивает познавательное-речевое, социально-личностное, художественно-эстетическое и физическое развитие детей.

Состояние материально-технической базы, учебно-методического обеспечения, предметно-развивающей среды позволяет осуществлять образовательный процесс в соответствии с современными требованиями.

7. *Медицинский кабинет* оснащен всем необходимым оборудованием. Медицинское обслуживание детей в МБДОУ «Д/с №1» строится на основе нормативно-правовых документов с учетом результатов мониторинга состояния здоровья вновь поступивших воспитанников, что важно для своевременного выявления отклонения в их здоровье. В целях сокращения сроков адаптации и уменьшения отрицательных проявлений у детей при поступлении их в дошкольное учреждение осуществляется четкая организация медико-педагогического обслуживания в соответствии с учетом возраста, состояния здоровья, пола, индивидуальных особенностей детей.

Медицинским персоналом даются рекомендации для каждого ребенка. Сбор информации и наблюдения помогают установке временной динамики психологических, деятельных и эмоциональных качеств детей. Устанавливается щадящий режим, закаливание, двигательная активность – все согласовывается с родителями. Дети с хроническими заболеваниями, часто болеющие дети берутся на учет, с последующими оздоровительными мероприятиями. Медицинские работники проводят оценку физического развития детей с определением групп здоровья. Воспитание у дошкольников потребности в здоровом образе жизни (сбалансированное питание, профилактика вредных привычек, развитие познавательного интереса к окружающему, закаливание и охрана здоровья детей, ознакомление с основами валеологии) дают положительные результаты.

8. *Пищеблок* МБДОУ «Д/с №1» - набор производственных и складских помещений, оборудован необходимым технологическим, холодильным и моечным оборудованием. Технологическое оборудование, инвентарь, посуда, тара изготовлена из материалов, разрешенных для контакта с пищевыми продуктами. Весь кухонный инвентарь имеет маркировку, что позволяет исключить возможность контакта пищевого сырья и готовых к употреблению продуктов.

9. *Кабинет логопеда и педагога-психолога* предназначен для проведения индивидуальных и подгрупповых занятий с детьми, диагностического обследования детей, индивидуальной работы с родителями (законными представителями) детей, работы с педагогами Учреждения. Кабинет оснащен игровым материалом.

10. *Методический кабинет* предназначен для проведения педсоветов, семинаров, практикумов, педагогических часов и другой методической работы; работы педагогов с методической литературой, интернет - ресурсами.

Оснащение кабинета включает: компьютер, ноутбук, МФУ, проектор, шкафы для хранения имеющегося материала, стол для проведения методических мероприятий, стол-парта, стулья, нормативно-правовые документы, библиотеку методической литературы, наглядно-демонстрационные пособия.

11. *Кабинет заведующего* оснащен: компьютером, МФУ, телефоном, шкафом для хранения документов, нормативно-правовыми документами, документами по содержанию работы в Учреждении.

В ДОУ созданы материально-технические условия, обеспечивающие:

1) возможность достижения воспитанниками планируемых результатов освоения Программы;

2) выполнение ДОУ требований санитарно-эпидемиологических правил и гигиенических нормативов, содержащихся в СП 2.4.3648-20, СанПиН 2.3/2.4.3590-20 «Санитарно-эпидемиологические требования к организации общественного питания населения», утверждённых постановлением Главного государственного санитарного врача Российской Федерации от 27.10.2020 № 32 (зарегистрировано Министерством юстиции Российской Федерации 11 ноября 2020 г., регистрационный № 60833), действующим до 1.01.2027 (далее-СанПиН 2.3/2.4.3590-20), СанПиН 1.2.3685-21:

- к условиям размещения организаций, осуществляющих образовательную деятельность; оборудованию и содержанию территории; помещениям, их оборудованию и содержанию;

- естественному и искусственному освещению помещений; отоплению и вентиляции;

- водоснабжению и канализации; организации питания; медицинскому обеспечению;

- приему детей в организации, осуществляющих образовательную деятельность;

- организации режима дня; организации физического воспитания; личной гигиене персонала;

3) выполнение ДОУ требований пожарной безопасности и электробезопасности;

4) выполнение ДОУ требований по охране здоровья обучающихся и охране труда работников ДОУ;

5) возможность для беспрепятственного доступа обучающихся с ОВЗ, в том числе детей-инвалидов к объектам инфраструктуры ДОУ.

При создании материально-технических условий для детей с ОВЗ ДОУ учитываются особенности их физического и психического развития.

ДОУ оснащено полным набором оборудования для различных видов детской деятельности в помещении и на участке, игровыми и физкультурными площадками, озелененной территорией.

ДОУ имеет необходимое оснащение и оборудование для всех видов воспитательной и образовательной деятельности обучающихся (в том числе детей с ОВЗ и детей-инвалидов), педагогической, административной и хозяйственной деятельности:

1) помещения для занятий и проектов, обеспечивающие образование детей через игру, общение, познавательно-исследовательскую деятельность и другие формы активности ребёнка с участием взрослых и других детей;

2) оснащение РППС, включающей средства обучения и воспитания, подобранные в соответствии с возрастными и индивидуальными особенностями детей дошкольного возраста, содержания Программы;

3) мебель, техническое оборудование, спортивный и хозяйственный инвентарь, инвентарь для художественного, театрального, музыкального творчества, музыкальные инструменты;

4) административные помещения, методический кабинет;

5) помещения для занятий специалистов (учитель-логопед, педагог-психолог);

б) помещения, обеспечивающие охрану и укрепление физического и психологического здоровья, в том числе медицинский кабинет;

7) оформленная территория и оборудованные участки для прогулки ДООУ.

Программа оставляет за ДООУ право самостоятельного подбора разновидности необходимых средств обучения, оборудования, материалов, исходя из особенностей реализации образовательной программы.

Материально-техническое оснащение

Назначение помещения	Функциональное использование	Оборудование
Групповые комнаты	Самостоятельная деятельность, занятия, игровая, художественная, продуктивная деятельность, исследовательская, двигательная и др.	Полифункциональное оборудование, игры, игрушки, разные виды конструкторов, мини-театры, магнитофоны, мебель по возрасту детей
Спальни	Дневной сон, игровая деятельность, уголки уединения	Кровати, столы, стулья
Умывальные комнаты	Прием гигиенических процедур, хозяйственно-бытовой труд	Оборудование для хозяйственно-бытового труда
Музыкальный зал	Музыкальные занятия, праздники, развлечения, утренняя гимнастика	фортепиано, магнитофон, музыкальный центр, мультимедиапроектор, набор детских музыкальных инструментов, музыкальные игрушки, портреты композиторов, фонотека, дидактические музыкальные игры, костюмы для детей и для взрослых.
Физкультурный зал	Физкультурные занятия, праздники, развлечения, утренняя гимнастика	Спортивное оборудование, детские тренажеры, магнитофон
Логопедический кабинет, кабинет педагога-психолога	Логопедические занятия	Компьютер, зеркало, пособия, коррекционные игры, мебель
Методический кабинет	Методическая работа с воспитателями, специалистами, консультирование, семинары, методическое обеспечение	Мебель, научно-методическая литература, пособия, наглядно-демонстративный материал, игрушки, медиатека, компьютеры, принтеры, ксерокс, ламинатор, брошюратор
Медицинский блок: 1. Медицинский кабинет 2. Процедурный кабинет 3. Изолятор	Оздоровительные и профилактические процедуры	Кушетки, весы, ростомер, медицинское оборудование, лампы кварцевые, холодильник для вакцин, кровать, шкаф, компьютер, принтер

Материально - техническое обеспечение части Программы, формируемой участниками образовательных отношений.

Материально-техническое обеспечение части, формируемой участниками образовательных отношений, соответствуют санитарно-эпидемиологическим правилам и нормативам, правилам пожарной безопасности.

Для реализации части Программы, формируемая участниками образовательных отношений, созданы необходимые материально технические условия. В группах создана развивающая предметно – пространственная среда части программы, формируемая участниками образовательных отношений.

Программа «Растем вместе»

Разделы	Обеспечение
Помещение	Обеспечение Групповое помещение Музыкальный зал Спортивный зал
Технические средства обучения	Компьютер Проектор Экран Мультимедийная система Интернет ресурсы
Наглядные средства обучения и материалы	Аудиотека: - записи сказок, стихов, и.т.д. - магнитофон; - CD и аудио материал; - наглядно - образный материал; - иллюстрации и репродукции (великих спортсменов, виды спорта); - спортивное оборудование; - наглядно - дидактический материал по предупреждению травматизма на занятиях физической культуры; - игровые атрибуты для подвижных игр «Сказочные герои» (воспитатели или дети, одетые в соответствующие костюмы).
Методический кабинет	Подбор методической специальной литературы для изучения педагогами и использования в работе с детьми, - игры народов мира, -картотека оздоровительных игр, -иллюстрации «Виды спорта», «Мой организм», -художественная литература.
Группы	- уголок для двигательной активности ребенка; - информационная папка; - выставка творческих работ в холле дошкольного учреждения на тему «Мой любимый вид летнего спорта», «Какие я знаю зимние виды спорта»; - уголок нетрадиционного физического оборудования; - спортивное оборудование; - тренажеры для профилактики плоскостопия, - дорожки и инвентарь для закаливания

Программа «Юный краевед»

Разделы	Обеспечение
Помещение	Музыкальный зал

	Групповое помещение
Технические средства обучения	Компьютер Проектор Экран Мультимедийная система Интернет
Наглядные средства обучения и материалы	Аудиотека: - записи сказок, стихов, потешки и т.д. - Дидактические игры - Альбомы «Кинельская чаша», «Памятные места родного города» - куклы в народных костюмах, - фотоальбомы по разным тематикам, - выставки творчества региональных поэтов и композиторов с использованием фонотеки разной тематики. - альбомы для рассматривания по содержанию программы - дидактические игры.
Методический кабинет	Подбор методической специальной литературы для изучения педагогами и использования в работе с детьми, - сказки народов мира, - устное народное творчество, - иллюстрации, - художественная литература,
Группы	- куклы в русских национальных костюмах; - национальные костюмы для сюжетно-ролевых игр, проведения праздников и развлечений; - альбом «Мы путешествуем по городу Бугуруслану»; - художественные произведения местных авторов: стихи В. Левановского, С. Шиперова; сказка «Аленький цветочек» С.Т. Аксакова; - изделия народного промысла; - для детского творчества глина, бумага (копировальная, картон, цветная и др.).

Таким образом, материально-техническая база учреждения обеспечивает стабильное функционирование детского сада. Все помещения детского сада функционируют по назначению. Созданные материально-технические условия способствуют качественному осуществлению воспитательно-образовательной деятельности, соответствуют санитарно-эпидемиологическим правилам и нормам для дошкольных образовательных учреждений, а также соответствуют современным требованиям пожарной и антитеррористической безопасности.

Согласно п.26.ст.2 ФЗ от 29.12.12 №273-ФЗ «Об образовании в РФ», к средствам обучения и воспитания относятся приборы, оборудование, включая спортивное оборудование и инвентарь, инструменты (в т.ч. музыкальные), учебно-наглядные пособия, компьютеры, информационно-коммуникативные сети, аппаратно-программные и аудиовизуальные средства, печатные и электронные образовательные и информационные ресурсы и иные материальные объекты, необходимые для организации образовательной деятельности.

В дошкольном учреждении имеется современная информационно-техническая база: электронная почта, доступ к сети Интернет, технические средства обучения,

музыкальные инструменты, магнитофоны, телевизоры, копировальная техника. В ДОУ имеются компьютеры, дающие возможность выполнения современных требований по делопроизводству, документообороту, организации педагогической деятельности. Разносторонне используются возможности мультимедиа и слайд проектирования.

Методические материалы МБДОУ «Д/с №1»

Методическое обеспечение реализации содержания Образовательной программы дополнено рядом парциальных программ и современных педагогических технологий и методик, перечень которых определен выбором педагогического коллектива МБДОУ «Детский сад присмотра и оздоровления № 1» преимущественно продуктивных вариативных форм, способов, методов и средств реализации Образовательной программы, построенных с учетом индивидуальных особенностей и способностей детей, образовательных потребностей обучающихся ДОУ при реализации различных видов деятельности.

Особенности организации развивающей предметно-пространственной среды

РППС рассматривается как часть образовательной среды и фактор, обогащающий развитие детей. РППС ДОУ выступает основой для разнообразной, разносторонне развивающей, содержательной и привлекательной для каждого ребёнка деятельности.

РППС включает организованное пространство (территория ДОУ, групповые комнаты, специализированные, технологические, административные и иные помещения), материалы, оборудование, электронные образовательные ресурсы и средства обучения и воспитания, охраны и укрепления здоровья детей дошкольного возраста, материалы для организации самостоятельной творческой деятельности детей. РППС создает возможности для учёта особенностей, возможностей и интересов детей, коррекции недостатков их развития.

Программа не выдвигает жестких требований к организации РППС и оставляет за ДОУ право самостоятельного проектирования РППС.

В соответствии со ФГОС ДО возможны разные варианты создания РППС при условии учёта целей и принципов Программы, возрастной и гендерной специфики для реализации образовательной программы.

РППС ДОУ создается как единое пространство, все компоненты которого, как в помещении, так и вне его, согласуются между собой по содержанию, масштабу, художественному решению.

При проектировании РППС ДОУ мы учитываем:

- местные этнопсихологические, социокультурные, культурно-исторические и природно-климатические условия, в которых находится ДОУ;
- возраст, уровень развития детей и особенности их деятельности, содержание образования;
- задачи образовательной программы для разных возрастных групп; возможности и потребности участников образовательной деятельности (детей и их семей, педагогов и других сотрудников ДОУ, участников сетевого взаимодействия и других участников образовательной деятельности).

С учётом возможности реализации образовательной программы ДОУ в различных организационных моделях и формах РППС соответствует:

- требованиям ФГОС ДО;
- образовательной программе ДОУ;
- материально-техническим и медико-социальным условиям пребывания детей в ДОУ;
- возрастным особенностям детей;
- воспитывающему характеру обучения детей в ДОУ; требованиям безопасности и надежности.

Определяя наполняемость РППС, следует помнить о целостности образовательного процесса и включать необходимое для реализации содержания каждого из направлений развития и образования детей согласно ФГОС ДО.

РППС ДОУ обеспечивает возможность реализации разных видов индивидуальной и коллективной деятельности: игровой, коммуникативной, познавательно-исследовательской, двигательной, продуктивной и прочее. В соответствии с потребностями каждого возрастного этапа детей, охраны и укрепления их здоровья, возможностями учёта особенностей и коррекции недостатков их развития.

В соответствии с ФГОС ДО РППС должна быть содержательно - насыщенной; трансформируемой; полифункциональной; доступной; безопасной.

РППС в ДОУ должна обеспечивать условия для эмоционального благополучия детей и комфортной работы педагогических и учебно-вспомогательных сотрудников.

В ДОУ созданы условия для информатизации образовательного процесса. Для этого в групповых и прочих помещениях ДОУ имеется оборудование для использования информационно-коммуникационных технологий в образовательном процессе. Все групповые комнаты и другие помещения ДОУ обеспечены подключением к сети Интернет с учётом регламентов безопасного пользования сетью Интернет и психолого-педагогической экспертизы компьютерных игр.

В оснащении РППС использованы элементы цифровой образовательной среды, интерактивные площадки как пространство сотрудничества и творческой самореализации ребёнка и взрослого (кванториумы, мультстудии, роботизированные и технические игрушки и другие).

Для детей с ОВЗ в ДОУ имеется специально приспособленная мебель, позволяющая заниматься разными видами деятельности, общаться и играть со сверстниками и, соответственно, в помещениях ДОО достаточно места для специального оборудования.

Пространство групп в МБДОУ «Д/с №1» представляет собой хорошо разграниченные «центры уголки», оснащенные развивающим материалом (книги, игрушки, материалы для творчества, развивающее оборудование и пр.).

Каждому ребенку даётся право выбора видов активности и участников совместной деятельности. Достигается это через педагогически организованное пространство детского сада, которое функционирует как средство развития детей дошкольного возраста и выступает условием их социализации. Для организации группового пространства педагоги используют мобильные центры детской активности и зонирование.

Таким образом, развивающая предметно-пространственная среда организована так, что каждый ребенок имеет свободный доступ к играм, игрушкам, материалам, обеспечивающим все основные виды деятельности, а также возможность заниматься любимым делом, а размещение оборудования по центрам развития позволяет детям объединяться по подгруппам по общим интересам; обеспечивает возможность педагогам эффективно развивать индивидуальность каждого ребенка с учетом его склонностей, интересов, уровня активности. Развивающая предметно-пространственная среда оснащена игрушками, дидактическими играми, пособиями с учетом направленности развивающих центров и возраста воспитанников.

Среда меняется в соответствии с интересами и проектами детей не реже, чем один раз в месяц. Оснащение меняется в соответствии с темой недели и дополняется ежедневно по теме дня. При создании развивающей предметно-пространственной образовательной среды учитывается гендерная специфика. При подборе материалов и определении их количества педагоги учитывали: количество детей в группе, площадь групповых помещений.

Развивающая предметно-пространственная образовательная среда групп содержит различные центры/уголки активности, соответствующие содержанию пяти

образовательных областей, указанных в федеральном государственном образовательном стандарте.


В МБДОУ созданы условия для развития детей раннего возраста (от 1,5 до 3 лет).

В группе раннего возраста предусмотрено оборудование для развития двигательной активности детей: игрушки – качалки, игрушки – двигатели. Дети полностью обеспечены материалами, стимулирующими исследовательскую и манипулятивную деятельность: яркие разнообразные игрушки, звучащие игрушки, надувные, а также дидактическая кукла с набором одежды по сезонам. Хорошо выделен игровой уголок, где имеется детская мебель, сюжетные игрушки, посуда – для обыгрывания бытовых сюжетов.






Группа раннего возраста для детей 1,5 -3лет «Цыплята»



Особенностью группы раннего возраста для детей 1,5-3 лет «Цыплята» является создание развивающих игр из фетра, тактильных книг «Детский сад», «Весёлый счёт», бизбордов, для групповых занятий и индивидуальной игры детей дошкольного возраста. Тактильные игры развивают речь, мелкую моторику и внимание детей.



Центр развития	Оборудование и материалы, которые представлены в группе
Социально-коммуникативное развитие	
<p><i>Уголок сюжетно-ролевых игр</i></p> 	<p>Сюжетно-ролевая игра «Семья». Коляска. Куклы. Набор столовых приборов (ложки, вилки, нож, половник, шумовка, лопаточка и т.д.). Набор чайной посуды (блюнца, чашки). Набор хлебо - булочных изделий (круассан, хлеб, батон. Кастрюля. Одежда для кукол по временам года. Пастель для коляски. Сковорода дет., чайник дет. Передвижной Модуль: «Помощница» (Игровой набор (яичница, сосиски, рыба, курица). Поднос. Стол, с накидкой. Корзинки для игровых наборов. Кровать детская с комплектом белья.</p> <p>Сюжетно-ролевая игра «Парикмахерская». Тумба с зеркалом. Расчески. Резинки для волос. Заколки для волос. Сундучок с принадлежностями для причесок. Голова –кукла для причесок.</p> <p>Сюжетно-ролевая игра «Магазин». Передвижной модуль: «Магазин». Весы для магазина. Сумочка детская. Корзинка детская. Стол, с накидкой. Набор фруктов. Набор овощей.</p> <p>Сюжетно-ролевая игра «Больница». Набор для игры в больницу, аптеку (укол, пузырьки, градусник, и т.д.). Корзинки для игровых наборов.</p>
<p><i>Уголок уединения</i></p>	<p>Навес с балдахином. Подушки напольные.</p>

Познавательное развитие	
<p style="text-align: center;"><i>Уголок природы</i></p> 	<p>Паспорт уголка природы. Комнатные растения: Хлорофитум, бальзамин. Календарь погоды. Лейка. Опрыскиватель. Трудовой инвентарь: лопатка, грабли, палочка для рыхления. Иллюстрации по временам года. Карточки: «Птицы». Книги о природе - собаки, кошки, бабочки, птицы., Любимцы. Карточки: «Дикие и домашние животные» Карточки: «Явления природы». Игрушки – домашние животные и птицы. Н/п игра: ««Времена года», «Мои любимые животные», «Чей домик?», «дерево времена года. Скворечник. Чучела – свистель. Дерево - игра с войлочными фигурками</p>
<p style="text-align: center;"><i>Уголок Экспериментирования</i></p> 	<p>Опыты – книги: «Вода, воздух, бумага, природный материал». Ведро маленькое зелёное.</p>
<p style="text-align: center;"><i>Уголок песка и воды</i></p> 	<p>Специализированная подставка для таза с водой и песком. Таз для песка. Таз для воды. Фартуки клеёнчатые. Игрушки мелкие. Игрушки крупные резиновые. Клеенка. Лопатки для песка.</p>
<p style="text-align: center;"><i>Сенсорный уголок</i></p> 	<p>Н/п игра «Половинки», «Цвета», «Собери картинку», «В кармашке», «Мои любимые животные». Домик с окошками и фигурами Конструктор «Черепашка». Домино: «Игрушки». Мозаика: «Золушка», Пазлы: «Кисонька», «Кораблик» крупные. Игра на мелкую моторику. Пирамидки – стаканы. Шнуровка. Кубики с картинками. Мягкие кубики по сказкам. Пирамидки разного размера.</p>
Речевое развитие	
<p style="text-align: center;"><i>Речевой уголок</i></p> 	<p>Кубики – пазлы по сказкам. Игра с прищепками: «Дополни», «Угадай, чей хвост», «Кто что ест». Мольберт с магнитами. Портреты писателей – сборник. Русские народные сказки по программе. Книга: «Правила поведения для воспитанных детей», - «Первые слова». Настольно-печатные игры: «Ассоциации»; «Чей домик», Волшебные сказки», «Чей малыш?» «Мое первое лото», «Животные и их детеныши», «Стихи со звуками самодел.</p>

<p><i>Книжный уголок</i></p> 	<p>Литература по программе: Рус. нар. сказка «Маша и медведь»; Чуковский К «Айболит», Чуковский К. «Краденое солнце». Дополнительная литература: Барто А. «Мне теперь не до игрушек»; Загадки «Не лает, не кусает...»; «Заюшкина избушка» в обр. О.Капицы; Михалков С. «Песенка трех поросят»; Народные песенки и потешки в обр. Бессонова П. «С утра до вечера»; Рус.нар.сказка «Курочка Ряба», «Козлята и волк»; Рус.нар.сказка «Три медведя»; Степанов В. Живой мир для малышей»; Степанов В. «Времена года» (стихи о природе для малышей);«Три поросенка».</p>
<p>Художественно-эстетическое развитие</p>	
<p><i>Уголок изобразительной деятельности</i></p> 	<p>Кисти для клея и красок. Альбом. Непроливайки – стаканчики. Цветные карандаши. Простые карандаши. Стаканы пластмас. для карандашей. Трафареты. Цветные Мелки. Салфетки из ткани. Творческий набор: Цветная бумага. Картон цветной. Картон белый. Клей – карандаш. Игра настольная: «Цвета» Пластилин. Доски для пластилина. Гуашь</p>
<p><i>Уголок конструирования</i></p> 	<p>Набор строительного материала, имеющего основные детали (кубики, кирпичики, призмы, короткие и длинные пластины). Конструкторы из серии: «Лего» мелкий. Конструкторы из серии: «Лего» крупный</p>
<p><i>Музыкальный уголок</i></p> 	<p>Карточки: «Музыкальные инструменты». Магнитофон. Коробка с CD дисками. Альбом: «Портреты русских Композиторов». Дудочка. Барабан. Металлофон Ложки деревянные. Раскраска: «Музыкальные инструменты» Гитара. Колокольчик. Пианино мал. Книга маленькая: «До-ре-ми» Г.Шалаева Бубен.</p>
<p><i>Уголок театрализации</i></p> 	<p>Н\п игра: «Герои русских сказок», «Угадай сказку». Ширма настольная. Магнитный театр: «Мамины помощники». Маски животных, птиц, овощей Резиновые игрушки: «Маша и медведь», курочка, колобок, медведь. Настольный театр своими руками – на конусах: «Пых». Набор наручных кукол «Репка» сказочные персонажи. «Курочка Ряба», Настольный театр - матрешка: «3 медведя». Пирамидки «Теремок» настол.- театр. Набор вязанных пальчиковых кукол: «Курочка Ряба».</p>

 <p style="text-align: center;"><i>Уголок ряжения</i></p>	<p>Комплект костюмов, ёж, лисичка, мишка, юбки, халат для доктора, халат для парикмахера.</p>
Физическое развитие	
<p style="text-align: center;"><i>Физкультурный уголок</i></p>  <p style="text-align: center;"><i>Уголок здоровья</i></p>	<p>Флажки разноцветные. Мяч резиновый средний. Мяч для боулинга. Скакалка. Флажки на ленточке. Палка гимнастическая. Кегли. Обручи. Лошадь на палочке. Вола для тенниса. Ракетка.</p> <p>Корректирующая дорожка голубая. Корректирующая дорожка самодельная. Ленты разноцветные. Шнур короткий. Шнур «Косичка» толстая. Ведро среднее под флажки</p>
	<p>Транспорт – машины: скорой помощи, МЧС, пожарная машина, полиция. Автобус: «Маршрутное такси». Вертолет «Полиция» К Лодка. Мотоцикл.</p>

Группа оздоровительной направленности для детей 3-4 лет «Аквариум»

Особенностью образовательной деятельности группы оздоровительной направленности для детей 3-4 лет «Аквариум» является настенное дидактическое панно в виде сказочного дерева и крепящиеся к нему фигурки на липучках, выполненные из картона. В панно отражены меняющиеся 4 времени года, с их основными сезонными признаками. К пособию прилагается разнообразный дидактический материал: цветные фигурки дождя, осенние листочки, тучи, снег, снежинки, солнце, цветы, зеленые листья для летнего дерева, перелетные птицы, что позволяем малышам ориентироваться во временах года.



Центр развития	Оборудование и материалы, которые представлены в группе
Социально-коммуникативное развитие	

Уголок безопасности



Макет дороги, светофор, пешеходный переход, д/и: «Профессии», « Светофор», демонстрационные карточки «Знаки на дорогах», «Дорожные знаки», дорожные указатели; «Правила дорожного движения в стихах и картинках», «Средства передвижения - транспорт», деревянный конструктор по ПДД «Улицы города», полосатый жезл, набор «Минитранспорт», дидактическое пособие «Пожарная безопасность». Атрибуты для сюжетно-ролевых игр. Транспорт – машины: МЧС, пожарная машина. Лэтбок по правилам дорожного движения, при пожаре звонить 01.

Уголок дежурных



6 фартуков ,2 колпаки, схемы дежурства набор «Уголок дежурных по столовой»

Уголок уединения



В форме лепестка со шторами. Стол, стул мягкий, любимые книжки детей, клубочки, телефон, фотоальбом, стаканчик настроения

Игровая зона сюжетно- ролевых игр



Контейнер с аксессуарами для сюжетно-ролевой игры «Семья». 4 куклы большие, постельные принадлежности для куклы, набор столовых приборов (ложки, вилки, нож, половник, шумовка, лопаточка, 2 разделочных доски и т.д.), набор чайной посуды (блюда, чашки, чайник); набор хлебобулочных изделий (круассан, хлеб, батон, пирожное, пирожок); набор овощей и фруктов в ящике, баночки для приправы,



Сюжетно-ролевая игра «Парикмахерская». Кукла-парикмахер. Набор (расчески – 5шт., 4 зеркала, резинки, сумочка, 3 фена, бигуди, заколка, ножницы и т.д.);

Сюжетно-ролевая игра «Магазин». Кукла – продавец. 2 корзинки для магазина. Набор для магазина (счёты, 1 весы, кошелек, овощи, фрукты в сетке, кассовый аппарат, 2 калькулятора и т.д.)

Сюжетно-ролевая игра «Больница». Кукла- доктор. Набор «Маленький доктор» на колёсах для игры в больницу, аппарат для прослушивания, 3 шприца, 2 молоточка, 2 лотка для инструментов, баночка с микстурой, градусники 2 шт., баночка для ваты, скальпель, мерная ложка, фонарик для осмотра горла, аптечка; лэпбук «Больница».

Сюжетно-ролевая игра «Мастерская». Напольный строительный материал. Конструктор Лего. Пластмассовые кубики. Транспортные игрушки, набор инструментов «Мастер», ящик для инструментов, станок для слесарных инструментов с подвесными полками.

Познавательное развитие



Комнатные растения: «Хлорофитум», «Фиалка», «Спатифиллум». Календарь природы. Литература природоведческого содержания: «Насекомые», «Грибы и ягоды», «Овощи и фрукты», «Цветы луговые, лесные, полевые», «Листья и плоды», «Домашние животные и птицы», «Комнатные растения», «Деревья и листья», «Времена года», «Природные явления», «Животные Арктики и Антарктики», «Животные средней полосы», «Перелетные птицы», «Зимующие птицы», «В горах высоко», «Рыбы морские и пресноводные», домино «Забавные зверята». Альбом «Моё любимое животное». Зоологическое лото «Птицы», «Животные». «Во саду ли, в огороде», фигурки насекомых, набор фигурок животных леса, наборы фигурок животных Африки, домашние животные, наборы инструментов для ухода за комнатными растениями, маленькие лейки для полива 1 шт

Демонстрационные картины и динамические модели для занятия.

Материал для проведения опытов: стаканчики для рассады, земля, песок, клеёнка. Тряпочки для протирания листьев.

Уголок познавательно-исследовательской деятельности (экспериментирования)

Природный и бросовый материал: ракушки, камешки, шишки, жёлуди, вата, семена цветов, семена клёна. Тарелочки для проведения опытов, наборы образцов тканей, образцов бумаги, баночки с различным материалом, пробирки для проведения опытов, набор ложек разного размера для проведения опытов, лупы, пинцеты, стаканчики, трубочки с листочками для опытов, воронки 3 шт., ложки, плавающий пластилин

	<p>для центра песка и воды, мешочки из ткани. Картотека опытов и экспериментов. Коллекция пуговиц, тканей, семян, бумаги.</p>
<p><i>Уголок песка и воды</i></p> 	<p>Таз с водой, игрушки для игр с водой. Таз с песком, игрушки, формочки разной емкости и размера, предметы – орудия – совочки, лопатка, ведерки, грабельки</p>
<p><i>Патриотический уголок</i></p> 	<p>Портрет президента России, флаг России, государственный герб, гимн. Матрешка.. Лэтбок «75 лет Великой Победы», «23 февраля». Шкатулка с народной росписью. Альбомы: «Мой город мне дорог», «Наш город Бугуруслан», Книга В. Кабанова «Кинельская чаша», С. Т. Аксаков «Избранное», В. Альтов «Оренбуржье мое», С. Т. Аксаков «Аленький цветочек», Дидактическая игра «Военные профессии», «Собери картину». Макеты: танка, корабля, самолета, вертолета.</p>
<p><i>Центр математического (социального) познания</i></p> 	<p>Крупная мозаика, объемные вкладыши из 5-10 элементов, сборные игрушки, игры с элементами моделирования и замещения, лото, парные картинки и другие настольно-печатные игры. Дидактическое пособие «Столбики», «Пазлы». Комплект геометрических фигур, предметов различной геометрической формы.</p>
<p><i>Центр познания</i></p> 	<p>Различные мелкие фигурки и нетрадиционный материал (шишки, желуди, камушки) для счета. Разрезные (складные) кубики с предметными картинками (4-6 частей). Разрезные предметные картинки, разделенные на 2-4 части (по вертикали и горизонтали). Игра «Найди, чей хвост», «Кто что ест», Нетрадиционный материал: закрытые емкости с прорезями для заполнения различными мелкими и крупными предметами.</p>
<p>Речевое развитие</p>	

<p style="text-align: center;"><i>Речевой уголок</i></p> 	<p>Картинки, «Короткие истории» - игра для развития речи, логического мышления и памяти», , картотека упражнений артикуляционной гимнастики, Д/и «Кто что ест?», подборка стихотворений «Пальчиковая гимнастика», игра «Четвёртый лишний», д/и «Эмоции», д/и «Угадай сказку?», «Угадай героя», наборы. Картотека словесных игр. Иллюстрации «А расскажи-ка сказку» (для рассказывания сказок). Картотека игр для развития коммуникативных способностей, картотека загадок к разным времени года», Д/ игра «Ассоциации», Угадай сказку, Набор масок «Русские народные сказки» «Кукольный театр» - 3 шт.</p>
<p style="text-align: center;"><i>Книжный уголок</i></p> 	<p>Литература по программе: Портреты писателей и поэтов. Большая хрестоматия для подготовительной группы, полная хрестоматия для детского сада. «Книжная больница».</p> <ul style="list-style-type: none"> - Книги на различную тематику (для каждого ребёнка книга по его желанию и вкусу): - рассказы о Родине, войне, приключениях, животных, о жизни природы, растениях, стихи, юмористические произведения, сказки; -рассказы, направленные на формирование гражданских черт личности ребёнка, знакомящие его с историей нашей родины, с её сегодняшней жизнью; - весёлые книги С. Маршака, С. Михалкова, Н. Носова, В. Драгунского, Э. Успенского и других писателей с иллюстрациями наших лучших художников; -книги, которые дети приносят из дома; -книги на школьную тематику -книжки – раскраски. -Выставки (книги одного автора или произведение в иллюстрациях разных художников).
Художественно-эстетическое развитие	
<p style="text-align: center;"><i>Уголок изобразительной деятельности</i></p> 	<p>Мольберт. Ватман. Кисточки, альбомы, ножницы, пластилин, непроливайки – стаканчики, цветные карандаши, простые карандаши, фломастеры, стаканы пластмассовые для карандашей, трафареты, цветные мелки, салфетки из ткани, восковые карандаши 12 цвет, цветная бумага, картон цветной, картон белый, раскраски, клей – карандаш (по 35 штук). Доски для пластилина, баночки для клея, гуашь 12 цв, точилка.</p>
<p style="text-align: center;"><i>Уголок конструирования</i></p>	<p>Деревянный настольный конструктор, набор строительного материала, имеющего основные детали (кубики, кирпичики, призмы, короткие и длинные пластины), конструкторы из серии: «Лего» мелкий, конструкторы из серии: «Лего» крупный, 2 короба</p>

	<p>(прозрачные) для крупного лего – конструктора. Деревянная башня, конструктор мозаика, конструктор на военную тематику, конструктор «Движущиеся шестеренки», «Ферма», «Мотоцикл», «Машина», «Мини боулинг», «Объемный конструктор со шнуровкой», «Маленькая принцесса», «Радужная мозаика», «Самолеты», «Мотоцикл», «Банчемс», «Спецтехника», «Львенок», «Шарики в клетке», «Автодорога», мягкий коврик- пазл, «железный конструктор», «Техно» (самолет, истребитель), «Улетные прыгуны», «Движущиеся шестеренки»,</p>
<p><i>Музыкальный уголок</i></p> 	<p>Лото «Музыкальные инструменты». Музыкальные инструменты: 2 барабана, маракас, микрофон, колокольчики, деревянные ложки, металлофон, маленький бубен, большой бубен, наглядно-дидактический материал «Музыкальные инструменты», портреты музыкантов.</p>
<p><i>Уголок театрализации</i></p> 	<p>Набор наручных кукол би-ба-бо: дедушка, бабушка, внучка, волк, собака, лиса, заяц, кошка. Набор (маски, декорации) Пособия: пальчиковая гимнастика, картотека дидактических игр, картотека сказки с подсказками, картотека предметных картинок, игры для развития фонематического слуха.</p>
<p><i>Уголок ряженья</i></p> 	<p>Комплект костюмов: доктор, врач, повар, принцесса, пожарный.</p>
<p>Физическое развитие</p>	
<p><i>Физкультурный уголок</i></p>	<p>Мячи большие и маленькие, колеброс, скакалки, ленточки, флажки, мешочки с песком, кегли, маски для подвижных игр, обручи; демонстрационный материал «Зимние виды спорта», «Летние виды спорта», «Спортивный инвентарь»</p>

	
<p><i>Уголок здоровья</i></p> 	<p>Массажная дорожка оранжевая, массажный коврик «Травка», массажная дорожка со следами из пуговиц, массажная дорожка с шипами, «Дельфинчики», «Цветы» для дыхательной гимнастики, змейка для массажа, массажные мячики СУ-ДЖОК (35 шт.), массажные пружинки СУ-Джок (35 шт.). Дидактическая игра «Спорт». «Наборы иллюстраций о взрослых и детях»</p>

Группа общеразвивающей направленности для детей 4-5 лет «Звездочки»

Особенностью образовательной деятельности группы для детей 4-5 лет «Звездочки» является «Нестандартное оборудование» для занятий по физической культуре из бросового материала, изготовленное своими руками. Физкультурный уголок содержит разнообразное нестандартное оборудование, сделанное своими руками, родителей и педагогов. «Нестандартное оборудование» стимулирует интерес детей, желание двигаться, участвовать в играх; вызывает радость и положительные эмоции, развивает двигательную активность детей.




<p>Центр развития</p>	<p>Оборудование и материалы, которые представлены в группе</p>
<p>Социально-коммуникативное развитие</p>	
<p><i>Уголок безопасности</i></p>	<p>Макеты: дорога с дорожными знаками, светофор. Коврик с изображением дороги. Машины: скорая помощь, пожарная, МЧС.</p>



Игрушки: рули -2шт, наушники -2шт, машины маленького размера 12шт, щит полицейского.
 Картотеки: д/и и п/и по ПДД, стихов и загадок «Дорожные знаки».
 Демонстрационный материал по ПДД, тематический альбом «Твоя безопасность».
 Наборы: обучающих карточек «Дорожная азбука», «Предупреждающие дорожные знаки», «Карточки безопасности».
 Книги: «Басенки - безопасенки» - 2шт., О. Корнеева стихи «Осторожным надо быть», Н. Мамина стихи «Будь осторожен на воде».
 Настольные игры: по ОБЖ: развивающее лото «Чудо – техника», лото «Машины», «Чтобы не попасть в беду», игра-ходилка «Правила маленького пешехода», «Гонки в пустыне».

Уголок дежурных



Фартуки, колпаки, хлебницы, салфетницы, панно «Сегодня дежурят» с именами детей.

Уголок уединения



Навесная ширма, мягкий коврик, альбом «Семейные фотографии», игра «Какое настроение».

Игровая зона сюжетно-ролевых игр



Сюжетно-ролевая игра «Семья»: шкаф – тумба с набором столовых приборов (ножи, вилки, ложки, половник, шумовка, и т.д.), набор чайной посуды (блюдца, чашки), набор пластмассовых овощей и фруктов, одежда для кукол по временам года, уют, гладильная доска, стиральная машина, 2 плиты, пылесос, кровати для кукол с постельными принадлежностями, ванночка, куклы.
Сюжетно-ролевая игра «Парикмахерская»: зеркало-тумба для развёртывания игры, набор «Парикмахер» (расческа, зеркальца, резинки, заколки ободок, 2 фена, бигуди, гребни и т.д.).



Сюжетно-ролевая игра «Магазин»: сумки для магазина, набор для магазина: касса, весы, овощи, фрукты, набор продуктов.

Сюжетно-ролевая игра «Больница»: набор «Маленький доктор»: аппарат для прослушивания, 2 грелки, 2 шприца, 2 молоточка, 2 лотка для инструментов, аптечный поднос, блистеры с таблетками, баночка с микстурой, градусники 2 шт., баночка для ваты, скальпель, мерная ложка, фонарик для осмотра горла, аптечка.

Сюжетно-ролевая игра «Мастерская»: строительный материал, конструктор «Лего» крупный, пластмассовые кубики, набор инструментов «Слесарь», строительные инструменты.

Сюжетно-ролевая игра «АЗС»: напольная ширма для развёртывания игры с изображением автозаправочных колонок, машины разных размеров, строительный материал.

Познавательное развитие

Уголок природы



Календарь природы, паспорт комнатных растений.

Цветы: бальзамин, кислица, драцена, 2 хлорофитума, фикус.

Тематические альбомы: «Весна», «Лето», «Осень», «Зима», «Птицы», «Дикие и домашние животные», «Бабочки», алгоритмы «Времена года», «Зима», настольные дидактические игры: «Времена года», развивающее лото «Фрукты», «Ягоды и овощи», лото «Кто где живет?», «Угадай животных», познавательная игра «Времена года», развивающее лото «Животные», умные карточки «Времена года», набор для ухода за комнатными растениями (лейки, лопатки, палочки для рыхления, фартуки), набор: «Дикие животные», «Домашние животные», «Подводный мир», дидактическая кукла, одетая по времени года.

Центр познавательно-исследовательской деятельности




Картотека опытов со снегом и льдом, книги серий «Эврика», «Цветные опыты», «Секреты воды», материал для проведения опытов (стаканчики разной величины, трубочки, тарелочки и др.), водяная мельница, песочные часы – 2шт. Крупы: рисовая гречневая, пшённая, гороховая, фасоль.


Стол – поддон с ёмкостями для воды и песка, игрушки забавы для игр с водой (мелкие пластмассовые и резиновые игрушки), набор для экспериментирования с песком (формочки разных размеров, предметы-орудия (совочки, лопатки, ведерки игрушки, грабельки, сита, мелкие пластмассовые игрушки для закапывания в песок),).

Патриотический уголок

Портрет президента, картинки с изображением государственных символов России: герб, флаг;

	<p>тематические альбомы: «Мой город Бугуруслан», «Народы России», «Наша Родина Россия», книги В. Степанов «Моя Родина Россия», «Животный мир России», «Растительный мир России», демонстрационный материал для занятий в группах: «Байкал» «Урал», «Черное море», «Камчатка». Наглядно - дидактические пособия: «Русский праздничный народный костюм», «Народные промыслы России», «Городецкая роспись», «Национальные костюмы Народы России», настольная игра «Наша Родина», набор матрёшек.</p>
<p><i>Центр математического (сенсорного) развития</i></p> 	<p>Наборы по количеству детей «Я учусь считать», набор обучающих карточек «Цифры и фигуры», д/и: «Учим формы и фигуры», «Ассоциации», лото «Геометрические фигуры», развивающие игры: «Найди четвертый лишний», лото «Цветные фигурки», «Мозаика», «Ассоциации», «Профессии», детское лото «Кем быть?», «Знакомимся с профессиями», игра конструктор «Мозаика», «Танграм», крупные пазлы, логический куб, вкладыши.</p>
<p><i>Центр Познания</i></p> 	<p>Набор «Геометрические фигуры», набор обучающих карточек «Цифры и фигуры», д/и: «Мои первые часы», «Учим формы и фигуры», «Ассоциации», «Посчитай-ка», «Обобщение», лото «Геометрические фигуры», «Азбука-математика», математический планшет на резинках, набор счетных палочек, раздаточный материал по математике (цифры, геометрические фигуры, пеналы), набор: «Учимся считать».</p> <p>Плакаты: «Числовой ряд», «Состав чисел», набор кубиков «Цифры».</p> <p>Домино «Фрукты, ягоды» - 2шт., развивающие игры: «Найди четвертый лишний», лото «Цветные фигурки», «Мозаика», «Ассоциации», «Профессии», детское лото «Кем быть?», «Знакомимся с профессиями», настольные игры: «Определение» -2 шт, игра конструктор «Мозаика», игрушка-пазл из дерева «Жираф», плакат «Алфавит», набор кубиков «Алфавит»»</p>
Речевое развитие	
<p><i>Речевой уголок</i></p>	<p>Картотека упражнений артикуляционной гимнастики, картотека мнемотаблиц для заучивания стихотворений, картотека словесных игр, иллюстрации «Расскажи-ка сказку по картинкам» (для рассказывания сказок).</p>

	<p>Развивающие игры: ассоциации «Угадай сказку», «Сказки», игры-лото: на антонимы «Подходит – не подходит», «Чем отличаются слова», «Азбука игрушек», «Сказки», пазлы «Кто из какой сказки», кубики «Сказки», настольная игра «Приключения храброго рыцаря», набор букв русского алфавита на магнитах.</p>
<p><i>Книжный уголок</i></p> 	<p>Портреты писателей, энциклопедии: «Мир животных», «Поведение животных», «Тайны моря», «Птицы», «Городские животные», «Животные водоёмов», «Рыбы наших вод», «Грибы». К. Чуковский «Краденое солнце», «Путаница», «Доктор Айболит», «Мойдодыр», русские народные сказки «Царевна-лягушка», «Зимовье зверей», «Лиса и волк», «Жар-птица», «Заюшкина избушка», З. Александрова «Мой мишка», И. Гурина «Весёлый самолёт», сборник сказок Г. Андерсена «Снежная королева», сборник сказок Ш. Перро «Кот в сапогах», Б. Grimm «Бременские музыканты», А. Барто «Стихи», сборник стихов В. Степанова «Волшебная песенка», хрестоматия для детского сада «Сказки», хрестоматия для детского сада «Стихи», хрестоматия для старшей группы.</p> <p>Настольная ширма для показа кукольного театра. Набор наручных кукол би-ба-бо: по сказке «Кот в сапогах», «Три поросёнка». Настольный кукольный театр: фигурки: бабушка, дедушка, курочка, кот.</p> <p>Стойка пластиковая -1шт., комплект костюмов: доктор, продавец, парикмахер, почтальон, фуражка постового, 2 пилотки полицейского жезл, 2 шляпки, 2 косынки, 2 юбки, 2 шарфа; комплекты костюмов сказочных героев: лиса, петушок, ёж, дождинка.</p>
<p>Художественно-эстетическое развитие</p>	
<p><i>Уголок изобразительной деятельности</i></p> 	<p>Кисточки, альбомы, ножницы, пластилин, непроливайки - стаканчики, цветные карандаши, простые карандаши, фломастеры, стаканы пластмассовые для карандашей, трафареты, цветные мелки, салфетки из ткани, восковые карандаши 12 цвет, цветная бумага, картон цветной, картон белый, раскраски</p> <p>клей - карандаш, игра настольная: «Учим цвета».</p> <p>Доски для пластилина, баночки для клея, гуашь 12 цв, краски 16 цв., точилки, краски акварельные на каждого ребёнка, декоративные печатки и трафареты для работы с пластилином, стеки на каждого ребёнка.</p> <p>Альбомы по изготовлению поделок серии: «Пластик», «Ткань», «Чудесные поделки», тематический альбом серии «Учимся рисовать» «Цветы».</p>
<p><i>Уголок конструирования</i></p>	<p>Набор строительного материала, имеющего основные детали (кубики, кирпичики, призмы,</p>

	<p>короткие и длинные пластины), конструкторы из серии: «Лего» мелкий, средний, крупный, конструктор «Липучка».</p>
<p><i>Музыкальный уголок</i></p> 	<p>Альбом: «Портреты русских композиторов». Музыкальные инструменты: барабан, 2 маракаса, гитара, 1 маленький бубен, 2 средних бубна, 2 дудочки, 2 металлофона, 5 погремушек, 10 деревянных ложек.</p>
<p><i>Уголок театрализации</i></p>	<p>Набор наручных кукол би-ба-бо: по сказке «Кот в сапогах», «Три поросёнка» в контейнере, настольный кукольный театр по сказкам: «Репка», «Кот в сапогах», «Кот, петух и лиса», магнитный театр по сказке «Колобок», пальчиковый театр с набором фигур в контейнере, театр на ложках «Колобок», стойки – «руки» с вязаными пальчиковыми фигурками – 2 шт.</p>
<p><i>Уголок ряжений</i></p> 	<p>Комплект костюмов: доктор, фуражка постового, 2 пилотки полицейского, жезл, 2 шляпки, 2 косынки, 2 юбки, 2 шарфа; комплекты костюмов сказочных героев: лиса, петушок, ёж, дождевик.</p>
<p><i>Физкультурный уголок</i></p> 	<p>Флажки разноцветные – 10 шт., мяч резиновый большой - 2шт., средний - 8шт., футбольный большой - 1 шт., маленький - 1шт., мячи для боулинга - 3 маленьких, мяч массажный - 2 шт., скакалка - 7 шт., прыгалка - 1 шт., кегли – 6шт., кольца - 5шт., мешочек для метания с песком - 8шт., ведро маленькое под флажки – 1шт., ведро среднее под палки - 2шт., набор для игры в хоккей – 1шт., палки для выполнения спортивных упражнений – 10 шт., обручи - 3 шт., косички - 10 шт., ракетки для детского бадминтона - 1 набор, маски для игр - 12 шт.</p> <p>Тематический альбом «Виды спорта», картотеки: «Игры-эстафеты на занятиях физкультуры в д/с»,</p>

	<p>«Подвижные игры для детей старшей группы», «Малоподвижные игры для детей старшей группы», картотека физкультминуток.</p> <p>Игра «Дартс» на липучках-2 шт., настольные мини-игры: «Баскетбол», «Футбол», «Хоккей».</p> <p>Нестандартное оборудование, сделанное своими руками: беговая дорожка – массажёр, лыжный тренажёр, массажёр для ног «Травка» - 2шт., деревянные балансиры- 2шт., скакалка из бутылочных пробок, «ходилки» из детских пластмассовых ведёрок и скакалок – 2шт., мешочки для метания «клубничка» -15 шт., «груша» - 15 шт., игра «Моталочка» -2 шт.</p> <p>-Массажная дорожка (пазлы) -2 шт., массажный коврик «Травка» - 1шт., «Пуговицы» - 7 шт, дыхательные тренажёры – 2шт., массажные шарики «Су – джок» 30 шт., зеркала для проведения артикуляционной гимнастики- 10 шт., ростомер, сюжетные картинки «Режим дня в детском саду», книга с иллюстрациями «Человек и природа (строение организма)» 15 шт., «груша» - 15 шт., игра «Моталочка» -2 шт.</p>
<i>Уголок здоровья</i>	<p>Массажная дорожка (пазлы) -1 шт., массажный коврик «Травка» - 1шт., «Пуговицы» - 7 шт, массажные шарики «Су – джок» 30 шт.</p>

Группа общеразвивающей направленности для детей 5-6 лет группа «Бусинки»

Особенностью образовательной деятельности для детей 5-6 лет «Бусинки» является реализация проекта совместно с родителями «В гостях у сказки», с целью развития у детей устойчивого интереса к сказке, раскрытие ценности совместного творчества детей и их родителей.



Центр развития	Оборудование и материалы, которые представлены в группе
Социально-коммуникативное развитие	
<i>Центр социализации</i>	<p>- Сюжетные картинки знакомого содержания (кошка играет с мячом, девочка рассматривает картинки в книге, дети играют и т. п.).</p> <p>- Кукла-мальчик в рубашке и брюках, кукла-девочка в</p>

	<p>платье.</p> <ul style="list-style-type: none"> - Развивающие пазлы. - «Уголок ряжения». - Зеркало. 
<p><i>Центр безопасности</i></p> 	<ul style="list-style-type: none"> - Обучающие картинки «Дорожная азбука» (1п. -16 шт.). - Макет проезжей части. - Машины-8 шт. - Макет светофора. - Набор спец. машин.
<p><i>Уголок уединения</i></p>	<ul style="list-style-type: none"> - Уголок с мягкой мебелью. - Книги. - Игрушки-забавы (1шт). - Материал для рисования, лепки. - Карточки «Эмоции». - Ширма.
<p><i>Уголок труда</i></p> 	<ul style="list-style-type: none"> - Иллюстрации с изображением хозяйственно-бытового труда взрослых дома и детском саду. Лейки, (3); распылитель (1); салфетки, щеточки, совки, тряпочки для протирания листьев; тапки для воды(3); пластмассовые ведерки; фартуки, косынки  
<p><i>Уголок сюжетно-ролевых игр</i></p> 	<p>Сюжетно-ролевые игры «Семья». Атрибуты для игры: комплект кукольной мебели; игрушечная посуда; куклы; комплект постельных принадлежностей для кукол, коляска.</p> <p>«Магазин». Атрибуты для игры: муляжи – овощи и фрукты; сумочки; предметы заместители.</p> <p>«Больница». Атрибуты для игры: кукла-доктор, набор доктора, телефон.</p> <p>«Автобус». Атрибуты для игры: мягкий модуль; руль (или заместители) «Шоферы». Атрибуты для игры: машины разного размера; мягкий модуль; руль (заместители).</p> <p>«Парикмахерская». Атрибуты для игры: набор парикмахера.</p>



«Детский сад». Атрибуты для игры: настольные игры; игрушки.

«Строители»: строительный набор (2), машины.



Познавательное развитие

Центр познавательно-исследовательской деятельности



- Материалы для пересыпания и переливания (фасоль, горох, мука, соль, сахар, песок, рис, семена и т.п.); мыльные пузыри (3); зеркала (2); магниты; различные соломки и трубочки для пускания мыльных пузырей; воздушные шары; лупа (2); красители: непищевые (гуашь, акварельные краски и др.); деревянные палочки;

- Поролоновые губки разного размера;

- Камни, ракушки, спилы, шишки, жёлуди, пробки, песок, сито;

- Поролоновые губки разного размера, цвета, формы;

- Совочки, лопатки, ведерки, грабельки; леечки, брызгалки; халаты, фартуки, салфетки, клеенки.

- Схемы, таблицы, модели с алгоритмами выполнения опытов

- Набор для экспериментирования с водой: емкости 2-3 размеров и разной формы; плавающие и тонущие игрушки и предметы.

Уголок природы



- Набор для экспериментирования с песком (формочки разных форм, предметы- орудия (совочки, лопатки-7 шт., ведерки-6 шт., игрушки).

- Некрупные игрушки для закапывания (кольца, геометрические тела разных цветов и размеров).

- Мелкие резиновые игрушки, игрушки забавы для игр с водой и песком (плавающие игрушки (пластмассовые уточки), сита – 4 шт., шарики от пинг-понга, поролоновые губки-4 шт., формочки-15 шт., ведерки- 9 шт, штампы, воронки-3 шт, камешки, мелкие пластмассовые игрушки для закапывания в песок).

- Комнатные растения

- Календарь наблюдений за погодой.

- Природный материал (шишки, ракушки); инвентарь для ухода за комнатными растениями (палочки для рыхления-6 шт., лейки-7шт.).

- Альбомы «Времена года», «Животные», «Птицы», «Насекомые».

- Календарь природы.

Центр математического развития «Сосчитай-ка»

-Геометрические плоскостные фигуры и объемные формы, различные по цвету, размеру.

-Геометрические плоскостные фигуры и объемные формы, различные по цвету, размеру.



- Пирамидки (3 шт.), сборно-разборные игрушки.
- Игры и игрушки на развитие мелкой моторики (шнуровки-2шт и 3 наб.)
- Мозаика 2 шт.
- Дидактические игры для интеллектуального и сенсорного развития (геометрическое лото)- (1шт).
- Напольная мозаика (1 набора).
- Развивающие игры («Играем и учимся.Цвета», «Фигуры»).
- Лото («Цвета»).
- Мозаика (крупная пластиковая, магнитная и крупная гвоздиковая).
- Пазл из 3-15 частей(5 шт).
- Наборы кубиков из 4-12 штук (2шт.).
- Развивающие игры (например, «Сложи узор», «Сложи квадрат»).
- Игры с элементами моделирования и замещения

Центр познания








- Геометрические плоскостные фигуры и объемные формы, различные по цвету, размеру.
- Пирамидки (13 шт.), сборно-разборные игрушки.
- Игры и игрушки на развитие мелкой моторики (шнуровки-2шт и 3 наб.)
- Мозаика различного вида-5шт.
- Игрушки разных размеров с отверстиями и вкладышами в форме геометрических фигур (5шт.).
- Дидактические игры для интеллектуального и сенсорного развития (геометрическое лото)- (1шт).
- Напольная мозаика (1 набора).
- Развивающие игры («Играем и учимся.Цвета», «Фигуры»).
- Лото («Цвета»).
- Стержни для нанизывания с цветными кубиками (3шт).
- Мозаика (крупная пластиковая, магнитная и крупная гвоздиковая).
- Пазл из 3-15 частей(5 шт).
- Наборы кубиков из 4-12 штук (2шт.).
- Развивающие игры (например, «Сложи узор», «Сложи квадрат»).
- Игры с элементами моделирования и замещения

Патриотический уголок



- Символика страны (герб, флаг, гимн, портрет президента); символика города (герб, портрет главы администрации)
- Альбомы «Наш город Бугуруслан», «Народные костюмы», «Стихи о Родине для дошкольников»
- Библиотека произведений местных авторов и наличие литературы об оренбургской области.
- Художественная литература – произведения местных поэтов: В. Левановского, С.Т. Аксакова «Аленький цветочек», В.Кабанова «Кинельская чаша».
- Альбомы «Моя семья», «Достопримечательности города Бугуруслана».
- Иллюстрации, изображающие людей различной



	<p>национальности и народов мира, особенности их внешнего вида, национальную одежду.</p> <ul style="list-style-type: none"> - Иллюстрации, изображающие разные эмоциональные состояния детей, настроение (радость, огорчение, удивление, обида, доброта, нежность, сочувствие, восхищение) - Макеты танка, самолета.
Речевое развитие	
<p><i>Речевой центр «Учимся говорить правильно»</i></p> 	<ul style="list-style-type: none"> - Дидактические игры и пособия на развитие связной речи и звуковой скороговорки, потешки; стихи. - Настольные игры: «Кто где живет?», «Кто в домике живет?». - Магнитофон. - Магнитная доска. 
<p><i>Центр книги и театра</i></p> 	<ul style="list-style-type: none"> - Книги на различную тематику (для каждого ребёнка книга по его желанию и вкусу: рассказы о Родине, войне, приключениях, животных, о жизни природы, растениях, стихи, юмористические произведения, сказки; стихи, рассказы, книжки – раскраски, хрестоматия для детского сада. - Выставки (книги одного автора или произведение в иллюстрациях разных художников) - Различные виды театра (настольный, плоскостной, пальчиковый. Маски, шапочки, декорации, костюм, ширма
Художественно-эстетическое развитие	
<p><i>Центр изобразительного искусства</i></p> 	<ul style="list-style-type: none"> - Цветная бумага тонкая, плотная, картон. - Цветные карандаши, гуашь, акварельные краски, цветные мелки. - Круглые кисточки (беличьи), подставка под кисти, палитра. - Пластилин, салфетки из ткани, емкости для промывания ворса кистей от краски. - Салфетки из ткани для осушения кисти после промывания и приклеивания готовых форм. - Щетинные кисти для клея, розетки для клея. - Печатки, губки, ватные тампоны для нанесения узоров. - Доски для лепки и аппликации, стеки. - Выставка детских работ. - Альбомы раскрашивания. - Раскраски. - Трафареты для рисования 
<p><i>Центр музыки</i></p>	<ul style="list-style-type: none"> - Игрушки – музыкальные инструменты: бубен, погремушка, дудка, гитара, колокольчик, свисток, металлофон, деревянные ложки, маракасы.

	<ul style="list-style-type: none"> -Диски с детскими песенками, песенным фольклором, колыбельными песнями, записями звуков природы. -Магнитофон.
<p style="text-align: center;"><i>Центр конструирования</i></p> 	<ul style="list-style-type: none"> - Конструкторы настольные (пластмассовые, деревянные). - «Лего». - Фигурки для обыгрывания построек (набор фигурок диких и домашних животных). - Комплект больших мягких модулей. 
<p style="text-align: center;"><i>Уголок ряжений</i></p> 	<p>Комплект костюмов: доктор, фуражка постового, 2 пилотки полицейского, жезл, 2 шляпки, 2 косынки, 2 юбки, 2 шарфа; комплекты костюмов сказочных героев: лиса, петушок, ёж, дождевик.</p>
Физическое развитие	
<p style="text-align: center;"><i>Центр физического развития и здоровья</i></p> 	<ul style="list-style-type: none"> -Игрушки, стимулирующие двигательную активность (мячи резиновые ,мячи пластмассовые , флажки , ленточки , платочки , султанчики - Бубен. - Обручи средние -кольцеброс (1шт.). - Атрибуты к подвижным играм (маски). - Оборудование для пролезания, подлезания, перелезания (1шт.). - Дорожки здоровья - Массажные мячи. -Кегли пластмассовые(3 шт) -Гири пластмассовые -Мешочки с песком

Группа общеразвивающей направленности для детей 6-7 лет «Почемучки»

Особенностью образовательной деятельности группы общеразвивающей направленности для детей 6-7 лет «Почемучки» является создание условий для восприятия сведений об историческом прошлом и культурном облике родной страны – России. В рамках парциальной программы «Юный краевед», создан совместно с родителями мини-музей куклы «Кукла своими руками», родители совместно детьми и педагогами изготовили несколько видов кукол из различных материалов: ткани, соломы, папье-маше, картона. Мини-музей помогает развивать у детей познавательно – творческую активность, наблюдательность, повышает общую культуру ребенка, приобщает к духовным ценностям, улучшает диалогическую речь детей.





<p>Центр развития</p>	<p>Оборудование и материалы, которые представлены в группе</p>
<p>Социально-коммуникативное развитие</p>	
<p><i>Уголок безопасности</i></p> 	<p>Плакат «Светофор», «Правила дорожного движения для маленьких». д/и: «Профессии», « Светофор», демонстрационные карточки «Знаки на дорогах», «Дорожные знаки», «дорожные указатели»; «Правила дорожного движения в стихах и картинках», «Средства передвижения - транспорт», конструктор по ПДД «Улицы города», «Полосатый жезл», набор «Мини транспорт», Дидактическое пособие «Пожарная безопасность». «Наша Безопасность» . Атрибуты для сюжетно-ролевых игр. Транспорт – машины:, МЧС, пожарная машина, Железная дорога.</p>
<p><i>Уголок дежурных</i></p> 	<p>Комплект 2 фартука, 2 колпака, схемы дежурства, Набор «Уголок дежурных по столовой», схема «Правила сервировки стола», салфетницы.</p>
<p><i>Уголок уединения</i></p>	<p>В форме ширмы с изображением моря и песка. Стол, стул мягкий, любимые книжки детей, энциклопедия, фотоальбом, раскраски, цветные карандаши.</p>

	
<p><i>Игровая зона сюжетно-ролевых игр</i></p>   	<p><i>Сюжетно-ролевая игра «Семья».</i> 2 куклы большие, кукла-девочка в осенней одежде, набор столовых приборов (ложки, вилки, нож, половник, шумовка, лопаточка и т.д.), набор чайной посуды (блюдца, чашки). набор разрезных овощей в пластмассовых корзинах. 2 подноса разного размера, столик квадратный, витражные картины. Одежда для кукол по временам года. 2 утюга, таз для стирки, стиральная доска, гладильная доска. Бытовая техника (холодильник, пылесос). Набор для уборки комнаты «Хозяюшка»</p> <p><i>Сюжетно-ролевая игра «Магазин».</i> Кукла продавец. 2 корзинки для магазина. Набор для магазина (калькулятор, 1 весы, деньги, овощи, фрукты в контейнерах и т.д.) Набор фруктов, овощей, 1 корзинка.</p> <p><i>Сюжетно-ролевая игра «Парикмахерская».</i> Уголок «Парикмахерская». Стол, стул. Набор (расчески, большое зеркало, 3 зеркальца, резинки, два фена), манекен, альбомы с прическами.</p> <p><i>Сюжетно-ролевая игра «Больница».</i> Уголок «Больница». Ростомер, кушетка, стенка, кукла доктор. Набор «Аптечка» для игры в больницу: аппарат для прослушивания, шприц, молоточек, 2 лотка для инструментов, аптечный поднос, баночка с микстурой, градусники 2 шт., баночка для ваты. Лэтбук «03».</p> <p><i>Сюжетно-ролевая игра</i> Напольный строительный материал. Конструктор «Лего» (крупный), «Строительный набор», «Построй свой город». Пластмассовые кубики. Транспортные игрушки</p>
Познавательное развитие	
<p><i>Уголок природы</i></p>	<p>Паспорт уголка природы. Комнатные растения: Бальзамин, сансевьера 2шт., хлорофитум 2шт., аспидистра, эпифилиум, китайский розан, циперус, драцена. Календарь природы. Литература природоведческого содержания: «Мамы и детки», «Насекомые», «Грибы и ягоды», «Овощи и фрукты», «Цветы», «Домашние животные и птицы», «Дикие животные», «Комнатные растения», «Деревья», Фигурки насекомых, набор фигурок животных леса, наборы фигурок животных Африки, домашние животные, фигурка лягушки, наборы инструментов для ухода за комнатными растениями, маленькие лейки для полива 2 шт., ведёрко детское с инструментами «Снегирь», Материал для проведения опытов: стаканчики для рассады, земля, песок, клеёнка. Тряпочки для протирания</p>

	<p>листьев. Сухой аквариум. Лейки, ведерки, лопаточки, совок, щетка.</p> <p>Дидактическое панно в виде сказочного дерева</p> <p>Дидактическое панно в виде сказочного дерева и крепящиеся к нему фигурки на липучках, выполненные из картона. В панно отражены меняющиеся 4 времени года, с их основными сезонными признаками.</p> <p>К пособию прилагается разнообразный дидактический материал: цветные фигурки дождя, осенние листочки, тучи, снег, снежинки, солнце, цветы, зеленые листья для летнего дерева, перелетные птицы, что позволяем малышам ориентироваться во временах года</p>
<p><i>Уголок познавательно-исследовательской деятельности (экспериментирования)</i></p> 	<p>Природный и бросовый материал: ракушки, камешки, шишки, жёлуди, вата, семена цветов, семена клёна. Тарелочки для проведения опытов, наборы образцов тканей, образцов бумаги, баночки с различным материалом, пробирки для проведения опытов, набор ложек разного размера для проведения опытов, лупы, пинцеты, стаканчики, трубочки с листочками для опытов, воронки 3 шт., ложки, плавающий пластилин для центра песка и воды, мешочки из ткани. Карточка опытов и экспериментов. Коллекция пуговиц, тканей, семян, бумаги.</p>
<p><i>Патриотический уголок</i></p> 	<p>Дидактические пособия «Национальные костюмы народов России»; игра - «Викторина». Матрешка. Глобус, Флаг России. Альбом « Семья», « Наши прадеды и деды воевали на войне», « Мой город – Бугуруслан», Кукла. Портрет президента, изображение герба, портрет мера города, герб города, карта мира, Д/п «Что такое государственная символика», « Филимоновская игрушка», «Хохломская роспись», « Сказочная гжель».</p> <p>Пазлы « Народные промыслы».</p>
<p><i>Познавательный уголок</i></p>	<p>Набор «Геометрические фигуры», набор обучающих карточек «Цифры и фигуры», д/и: «Мои первые часы», «Учим формы и фигуры», «Посчитай-ка», «Обобщение», лото «Геометрические фигуры», набор счетных палочек, раздаточный материал по математике (цифры, геометрические фигуры, пеналы), Плакаты: «Числовой ряд, «Состав чисел», набор кубиков «Цифры».</p> <p>Крупная мозаика, объемные вкладыши из 5-10 элементов, сборные игрушки, игры с элементами моделирования и замещения, лото, парные картинки и другие настольно-печатные игры. Дидактическое пособие «Столбики», «Пазлы». Комплект геометрических фигур, предметов</p>

	<p>различной геометрической формы. настольные игры: «Определение»-2 шт, игра конструктор «Мозаика», конструктор «Лего» мелкий, плакат «Алфавит», набор кубиков «Алфавит».</p>
<p><i>Речевой уголок</i></p>	<p>Речевое развитие</p> <p>«Цикл бесед о профессиях», «Что такое осень?», Картотека дидактических игр для младшей группы, художественная литература младшей группы. А. Барто стихи. Наборы картинок для группировки, до 5-6 в каждой группе: домашние животные, дикие животные, животные с детенышами, птицы, рыбы, деревья, цветы, овощи, фрукты, продукты питания, одежда, посуда, мебель, транспорт, предметы обихода. - Наборы предметных картинок для последовательной группировки по разным признакам (назначению и т. п.) . Серии из 3-4 картинок для установления последовательности событий (сказки, социобытовые ситуации) .Серии из 4 картинок: времена года (природа и сезонная деятельность людей) . Сюжетные картинки крупного формата (с различной тематикой, близкой ребенку, - сказочной, социобытовой) . Дидактические наглядные материалы; предметные и сюжетные картинки и др.; книжные уголки с соответствующей возрасту литературой;). Дидактические игры. Пособия: пальчиковая гимнастика, картотека дидактических игр, картотека сказки с подсказками, картотека предметных картинок, игры для развития фонематического слуха.</p>
<p><i>Книжный уголок</i></p> 	<p>Литература по программе: Портреты писателей и поэтов. Большая хрестоматия для старшей группы, полная хрестоматия для детского сада. «Книжная больница».</p> <ul style="list-style-type: none"> - Книги на различную тематику (для каждого ребёнка книга по его желанию и вкусу): - рассказы о Родине, войне, приключениях, животных, о жизни природы, растениях, стихи, юмористические произведения, сказки; - рассказы, направленные на формирование гражданских черт личности ребёнка, знакомящие его с историей нашей родины, с её сегодняшней жизнью; - весёлые книги С. Маршака, С. Михалкова, Н. Носова, В. Драгунского, Э. Успенского и других писателей с иллюстрациями наших лучших художников; - книги, которые дети приносят из дома;

	<p>-книги на школьную тематику -книжки – раскраски. -Выставки (книги одного автора или произведение в иллюстрациях разных художников).</p>
<i>Уголок ряженая</i>	<p>Настольный театр своими руками: «Морозко». Фигурки сказочных персонажей, плоскостные на стаканчиках. Теневой театр своими руками: «Под грибом», «Колобок», «Три поросенка», «Зимовье», «Репка», «Волк и семеро козлят». Набор наручных кукол би-ба-бо: сказочные персонажи. Набор вязанных пальчиковых кукол: сказочные персонажи. Театр из ведерка. Театр из деревянных персонажей «Теремок», «Репка», «Три поросенка». Декорации. Короны для девочек, фуражка полицейского, комплект костюмов: Петрушка, лиса, лягушка, доктор, парикмахер, пожарный, продавец, полицейский, скоморох. Вешалки. Лэпбук «Театр своими руками»</p>
Художественно-эстетическое развитие	
<i>Музыкальный уголок</i>	<p>Музыкальные инструменты: 2 барабана, маракас, микрофон, колокольчики, деревянные ложки, металлофон, маленький бубен, большой бубен, наглядно-дидактический материал «Музыкальные инструменты», баян.</p>
<p><i>Уголок театрализации</i></p> 	<p>Набор наручных кукол :дедушка, бабушка, внучка, волк, собака, лиса, заяц, кошка. Набор (маски, декорации) Пособия: пальчиковая гимнастика, картотека дидактических игр, картотека сказки с подсказками, картотека предметных картинок, игры для развития фонематического слуха. Кукольный театр «Колобок».</p>
<i>Уголок ряженья</i>	<p>Комплект костюмов: доктор, врач, повар, принцесса, пожарный., полицейский.</p>
<p><i>Уголок детского творчества</i></p> 	<p>Материалы для творчества детей: Кисточки, альбомы, пластилин, непроливайки – стаканчики, цветные карандаши, простые карандаши, стаканы пластмассовые. для карандашей, трафареты, цветные мелки, салфетки из ткани, восковые карандаши 12 цвет, цветная бумага, картон цветной, картон белый, раскраски клей – карандаш. Доски для пластилина, баночки для клея, гуашь 12 цв, точилка, клеенка, трафареты сказок.</p>
<p><i>Уголок конструирования</i></p> 	<p>Настольный конструктор, набор строительного материала, (кубики, кирпичики, призмы, короткие и длинные пластины), конструкторы из серии: «Лего» мелкий, конструкторы из серии: «Лего» крупны, 2 короба для крупного лего – конструктора</p>

Физическое развитие	
<p><i>Физкультурный уголок</i></p> 	<p>Мячи большие и маленькие, кольцоброс, скакалки, ленточки, флажки, мешочки с песком, кегли, маски для подвижных игр, обручи; демонстрационный материал «Зимние виды спорта», «Летние виды спорта», «Спортивный инвентарь».</p>
<p><i>Уголок здоровья</i></p> 	<p>Массажная дорожка оранжевая 4шт, массажный коврик «Травка», массажная дорожка со следами из пуговиц, массажная дорожка с шипами, «Дельфинчики», змейка для массажа, массажные мячики СУ-ДЖОК (10 шт.), Дидактическая игра «Спорт». «Наборы иллюстраций о взрослых и детях» .</p>

Учебно-методическое обеспечение по образовательной программе дошкольного образования МБДОУ «Д/с №1»

№ п-п	Наименование, авторы	Кол-во	Возраст детей	Издательство	Примечание
Печатные учебные издания					
1	Скоролупова О.А. Образовательная программа дошкольного образовательного учреждения	1	3-7 лет	«Скрипторий 2003», 2008	
2	Е.В.Колесникова «Математические ступеньки» Программа развития математических представлений у дошкольников»	1	3-7 лет	«Сфера», 2015	
3	Михайлова Н.В. Технологии в работе с дошкольниками.	1	3-7 лет	Оренбург: ГУ «РЦРО», 2010	
4	Николаева С.Н. «Система экологического воспитания дошкольников»	1	3-7 лет	«Мозаика –Синтез», 2011	
5	Николаева С.Н. «Юный эколог. Программа экологического воспитания в детском саду»	1	3-7 лет	«Мозаика –Синтез», 2011	
6	Клейман С.Е., Байкова Г.Ю. и др. «Воспитать пешехода» программа по воспитанию у дошкольников безопасного поведения на улицах	1	3-7 лет	«ОренЗНАК», 2009	

	и дорогах.				
7	М.Л. Лазарев. Оздоровительно – развивающая программа «Здравствуй!» для дошкольных образовательных учреждений	1	3-7 лет	«МНЕМОЗИНА», 2004	
8	Овчинникова Т.С. «Организация здоровьесберегающей деятельности в ДОУ»	1	3-7 лет	«КАРО», 2006	
9	Горькова Л.Г., Обухова Л.А. «Сценарии занятий по комплексному развитию дошкольников» Комплексная программа развития и воспитания детей старшей группы.	1	5-6 лет	«ВАКО», 2005	
10	Картушина М.Ю. «Зелёный огонёк здоровья». Программа оздоровления дошкольников	1	3-7 лет	«Сфера», 2009	
11	Глазырина Л.Д. «Физическая культура –дошкольникам». Программа и программные требования.	1	3-7 лет	«ВЛАДОС», 2004	
12	Береснёва З.И. Программа оздоровления детей в ДОУ.	1	3-7 лет	«Сфера», 2003	
Методические издания					
<i>Образовательная область «Социально – коммуникативное развитие»</i>					
1	Кравченко И.В. , Долгова Т.Л. «Прогулки в детском саду. Младшая и средняя группы»	2	3-5 лет	«Сфера», 2008	
2	Кобзева Т.Г., Холодова И. А. , Александрова Г. С. « Организация деятельности детей на прогулке (подготовительная группа)»	1	6-7 лет	«Учитель», 2015	
3	Кобзева Т.Г., Холодова И. А. , Александрова Г. С. «Организация деятельности детей на прогулке (средняя группа)»	1	4-5 лет	«Учитель», 2011	
4	Кравченко И.В. , Долгова Т.Л. «Прогулки в детском саду. Старшая и подготовительная группы»	2	5-7 лет	«Сфера», 2010	
5	Чермашенцева О.В. «Основы безопасного поведения дошкольников»: занятия, планирование, рекомендации.	1	3-7 лет	«Учитель», 2007	
6	Извекова Н.А., Медведева А.Ф., Полякова Л.Б., Федотова А.Н. «Правила дорожного движения для детей дошкольного возраста»	1	3-7 лет	«Сфера», 2007	
7	Елжова Н.В. «ПДД в детском саду»	1	3-7 лет	«Феникс», 2011	
8	Черепанова С.Н. «Правила	3	3-7 лет	«Скрипторий 2003»,	

	дорожного движения дошкольникам»			2008	
9	Старцева Л.Н. «Школа дорожных наук. Профилактика дорожно-транспортного травматизма»	1	3-7 лет	«Сфера», 2008	
10	Старцева Л.Н. «Школа дорожных наук. Профилактика дорожно-транспортного травматизма»	1	3-7 лет	«Сфера», 2014	
11	Безгина О.Ю. Речевой этикет старших дошкольников.	1	5-7 лет	«Мозаика- синтез», 2004	
12	Иванова Т.В. Трудовое обучение. Старшая группа. Занимательные материалы.	1	5-6 лет	ИТД «Корифей», 2008	
13	Алямовская В.Г. и др. «Ребёнок за столом: Методическое пособие по формированию культурно-гигиенических навыков»	1	3-7 лет	«Сфера», 2005	
14	Харчевникова А.Н., В.А. Деркунская Сюжетно-ролевые игры для социализации детей 4-5 лет	1	4-5 лет	АРКТИ, 2010	
15	Микляева Н.В «Социально – нравственное воспитание дошкольников»	1	3-7 лет	Сфера, 2013	
16	Шорыгина Т.А. «Вежливые сказки». Этикет для малышей.	3	3-7 лет	«Книголюб», 2004	
17	Т.А. Шорыгина «Родные сказки»	1		«Книголюб», 2004	
18	Шорыгина Т.А. «Осторожные сказки: безопасность для малышей»	2	3-7 лет	«Книголюб», 2003	
19	Мойорова Ф.С. «Изучаем дорожную азбуку»	1	3-7 лет	«Скрипторий 2003», 2010	
20	Коломийченко Л.В, Воронова О.А. «Семейные ценности в воспитании детей»	1	3-7 лет	«Сфера», 2013	
21	Ю.Е. Антонов, Л.В. Левина «Как научить детей любить Родину»	1	5-7 лет	«Аркти», 2003	
22	Г.Н. Данилина «Дошкольнику об истории и культуре»	1	3-7 лет	Аркти», 2003	
23	Лыкова И.А., Шипунова В.А. «Азбука безопасного общения и поведения. Подготовительная группа»	1	6-7 лет	«Цветной мир», 2013	
24	Зацепина М.Б. «Дни воинской славы – патриотическое воспитание дошкольников»	1	3-7 лет	«Мозаика –Синтез», 2010	
25	Кондрыкинская Л.А. «Занятия по патриотическому воспитанию в	1	6-7 лет	«Сфера», 2013	

	детском саду. Подготовительная группа»				
26	Курочкина И.Н. «Дошкольнику о хороших манерах и этикете»	1	3-7 лет	«Просвещение», 2007	
27	Авдеева Н.Н., Князева О.Л., Стеркина Р.Б. «Безопасность»	1	3-7 лет	«Детство – Пресс» 2004	
28	Стеркина Р.Б. «Основы безопасности детей дошкольного возраста».	1	3-7 лет	«Просвещение», 2003.	
29	Саулина Т.Ф. «Ознакомление дошкольников с правилами дорожного движения»	1	3-7 лет	«Мозаика – Синтез», 2013	
30	Загуменная Л.А. «Социально-личностное развитие дошкольников: программа, планирование, занятия, диагностические материалы. Старшая группа»	1	5-6 лет	« Учитель», 2013	
31	Петухова А.А. Тематические дни в детском саду.	1	3-7 лет	«Учитель», 2011.	
32	Алябьева Е.А. «Тематические дни и недели в детском саду: Планирование и конспекты»	3	3-7 лет	« Сфера», 2013	
33	Агеева И.Д. «Новые загадки про слова для всех праздников»	1	3-7 лет	« Сфера», 2003	
34	Белая К.Ю. «Как обеспечить безопасность дошкольников.»	1	3-7 лет	«Просвещение», 2004	
35	Еремина М.Н. «Басенки - безопасенки.»	5	5-7 лет	«Оренбург», 2000	
36	Скорлупова О.А. «Правила и безопасность дорожного движения с детьми старшего дошкольного возраста «	1	5-7 лет	М. 2004г.	
37	О.Ю. Старцева «Школа дорожных наук: Профилактика детского дорожного травматизма»	1	3-7 лет	«Сфера», 2008	
38	Шорыгина Т.А. «Основы безопасности»	1	3-7 лет	«Сфера», 2006г.	
39	Г.П. Шалаева, О.М. Журавьева, О.Г. Сазонова. «Правила поведения для воспитанных детей»	2	3-7 лет	«СЛОВО», 2011г	
40	А.В. Калиниченко, Ю.В. Микляева, В.Н. Сидоренко «Развитие игровой деятельности дошкольников»	1	3-7 лет	«Айрис Пресс», 2004	
<i>Образовательная область «Познавательное развитие»</i>					
1	Скорлупова О.А. «Занятия с детьми старшего дошкольного возраста по теме «Телевидение»	1	5-7 лет	«Скрипторий 2003», 2007	
2	Дьяченко О.М., Астаськова Н.Ф, Булычева А.И. и др. «Дети, в	1	5-7 лет	«Мозаика –Синтез», 2008	

	школу собирайтесь».				
3	Мирилова Т.Л. «Играя, учим буквы. Старшая и подготовительная группы»	1	5-7 лет	ИТД «Корифей», 2009	
4	Хамидулина Р.М. «Обучение грамоте. Подготовка к школе. Сценарии занятий.»	1	5-7 лет	«Экзамен», 2009	
5	Аромштам М.С. «Азбучные сказки»	1	5-7 лет	«НЦ ЭНАС», 2005	
6	Марцинкевич Г.Ф. «Обучение детей дошкольного возраста»	1	5-7 лет	«Учитель», 2004	
7	Горькова Л.Г., Кочергина А.В., Обухова Л.А. «Сценарии занятий по экологическому воспитанию дошкольников»	2	4-7 лет	«ВАКО», 2005	
8	Хабарова Т.В., Шафигуллина Н.В. «Планирование занятий по экологии и педагогическая диагностика экологической воспитанности дошкольников. Методическое пособие для педагогов»	1	3-7 лет	«ДЕТСТВО – ПРЕСС», 2011	
9	Киреева Л.Г., Бережнова С.В. «Формирование экологической культуры дошкольников»	1	3-7 лет	«Учитель», 2007	
10	Сигимова М.Н. «Познание мира растений. Занятия с детьми 4-7 лет»	1	4-7 лет	«Учитель», 2009	
11	Бондаренко Т.М. «Комплексные занятия во второй младшей группе детского сада»	1	3-4 года	«Учитель», Воронеж 2009	
12	Бондаренко Т.М. «Комплексные занятия в средней группе детского сада»	1	4-5 лет	«Учитель», Воронеж 2004	
13	Бондаренко Т.М. «Комплексные занятия в старшей группе детского сада»	1	5-6 лет	«Учитель», Воронеж 2007	
14	Попова Г.П., Усачёва В.И. «Занимательная математика»	1	3-7 лет	«Учитель», 2007	
15	Колесникова Е. В «Математика для детей 4-5 лет»	1	4-5 лет	«Сфера», 2006	
16	Е.В. Колесникова «Математика для дошкольников. 5-6 лет»	1	5-6 лет	«Сфера», 2007	
17	Шорыгина Т.А. «Точные сказки: Формирование временных представлений»	1	5-7 лет	«Книголюб», 2004	
18	Селихова Л.Г. «Интегрированные занятия. Ознакомление с окружающим миром»	1	5-7 лет	«Мозаика – Синтез», 2005	
19	Николаева С.Н. «Ознакомление дошкольников с неживой природой»	1	3-7 лет	«Педагогическое общество России», 2005	

20	Воронкевич О.А. «Добро пожаловать в экологию! »	1	3-7 лет	«ДЕТСТВО-ПРЕСС», 2010	
21	Воронкевич О.А. «Добро пожаловать в экологию!»	1	3-7 лет	«ДЕТСТВО-ПРЕСС», 2011	"
22	Дыбина О.В. Занятия по ознакомлению с окружающим миром.	1	3-7 лет	«Мозаика- Синтез», 2013	
23	Дыбина О.В. «Ознакомление с предметным и социальным окружением. Вторая младшая группа»	1	3-4 года	«Мозаика- Синтез», 2014	
24	Нифонтова С.Н., Гаштова О.А., Жук Л.Н. «Цикл развивающих Целевых и тематических экскурсий для детей 4-7 лет.»	1	4-7 лет	«ДЕТСТВО-ПРЕСС», 2010	
25	З.А. Михайлова «Математика от трех до семи»	1	3-7 лет	«ДЕТСТВО-ПРЕСС», 2001	
26	Краснощекова Н.В. «Сюжетно-ролевые игры для детей дошкольного возраста».	1	3-7 лет	«Феникс», 2011.	
27	Соколова Л.А. «Играем на прогулке».	1	3-7 лет	«Сибирское университетское издательство», 2008.	
<i>Образовательная область «Художественно- эстетическое развитие»</i>					
1	Гаврилова В.В., Артемьева. «Декоративное рисование с детьми 5-7 лет»	1	5-7 лет	«Учитель», 2010	
2	Болонов Г.П., Болонова Н.В. «Сценарии спортивно-театрализованных праздников» Книга 1.	1	3-7 лет	«Школьная Пресса», 2005	
3	Силюк Н.А., Даданова Т.Л. «Зимние физкультурные праздники»	1	3-7 лет	«Айрис-Пресс», 2006	
4	Доронова Т.Н. «Обучаем детей изобразительной деятельности»	1	3-7 лет	«Школьная Пресса», 2005	
5	Брызгалова А.Н. «Театрально-игровая деятельность дошкольников»	1	3-7 лет	«Юнипресс», 2006	
6	Курочкина Н.А. «О портретной живописи – детям»	1	5-7 лет	«Детство -ПРЕСС» 2008	
7	Веракса Н.Е., Комарова Т.С. «Формирование художественных-речевых навыков»	1	5-7 лет	«Учитель», 2014	
8	Лыкова И. А. «Изобразительная деятельность в детском саду средняя группа»	1	4-5 лет	«Сфера», 2009	
9	Доронова Т. Н. «Развитие детей от 3-5 лет в изобразительной деятельности»	1	3-5 лет	«Детство -ПРЕСС» 2002	
10	Н.В.Кулдашова, И.Ю. Мололкина, Ж.В. Черноивнова, и др.	1	3-7 лет	«Учитель», 2015	

	«Комплексно-тематическое планирование и сценарии праздников и развлечений»				
11	Леонова Н.Н. «Художественное творчество. Опыт освоения образовательной области по программе «Детство». Старшая группа.	1	5-6 лет	Учитель, 2014г	
12	Лыкова И.А. «Изобразительная деятельность в детском саду: планирование, конспекты, методические рекомендации. Старшая группа»	1	5-6 лет	"КАРАПУЗ", 2009г.	
13	Волчкова В.Н., Степанова Н.В. «ИЗО. Конспекты занятий в старшей группе детского сада»	1	5-6 лет	Воронеж. "Учитель", 2004	
14	Гальцова Е.А. «Дошколятам досуг- хороший друг»	1	3-7 лет	Учитель, 2008	
<i>Образовательная область «Речевое развитие»</i>					
1	Ушакова О.С. « Теория и практика развития речи дошкольника»	1	3-7 лет	«Сфера», 2008	
2	Ушакова О. С. «Занятие по развитию речи для детей 3-5 лет»	2	3-5 лет	«Сфера», 2009	
3	Ушакова О. С. «Занятие по развитию речи для детей 5-7 лет»	2	5 -7 лет	«Сфера», 2009	
4	Ушакова О. С., Гавриш Н.В. «Знакомим с литературой детей 3-5 лет»	1	3-5 лет	«Сфера», 2009	
5	Ушакова О. С., Гавриш Н.В. «Знакомим с литературой детей 5-7 лет»	1	5-7 лет	«Сфера», 2009	
6	Анищенкова Е.С. «Логопедическая ритмика для развития речи дошкольников»	1	3-7 лет	«Астрель», 2006	
7	Ткаченко Т.А. «Развиваем мелкую моторику»	1	3-7 лет	«Эксмо», 2010	
8	Гербова В.В. «Занятия по развитию речи в средней группе»	1	4-5 лет	«Мозаика – Синтез», 2013	
9	Калмыкова Л.Н. «Здравствуй, пальчик! Как живёшь?»	1	3-7 лет	«Учитель», 2014	
10	Гуськова А.А. « Подвижные и речевые игры для детей 5-7 лет : развитие моторики, коррекция координации движений и речи»	1	5-7 лет	«Учитель», 2014г	
11	Куликовская Т.А. «Артикуляционная гимнастика в стихах и картинках»	1	3-7 лет	«Гном», 2011.	
<i>Образовательная область «Физическое развитие»</i>					
1	Гаврилова Н.Н., Микляева Н.В. «Педагогические ситуации как средство активизации здоровьесберегающей среды	1	3-7 лет	АРКТИ, 2010	

	ДОУ»				
2	Пензулаева Л. И. «Физкультурные занятия в детском саду. Средняя группа»		4-5 лет	«Мозаика – Синтез» 2009	
3	Аверина И.Е. «Физкультурная минутки и динамические паузы в ДОУ»	1	3-7 лет	«Айрис-Пресс», 2005	
4	Литвинова О.М. «Система физического воспитания в ДОУ»	1	2-7 лет	«Учитель», 2007	
5	Картушина М. Ю. «Сюжетные физкультурные занятия для детей средней группы ДОУ»	1	4-5 лет	«Скрипторий 2003» - 2011	
6	Недомеркова И.Н. Физическое развитие детей. Планирование НОД. Технологические карты .	1	3-4 года	«Учитель», 2016	
7	Подольская Е.И. «Спортивные занятия на открытом воздухе для детей 3-7 лет»	3	3-7 лет	Волгоград, «Учитель», 2008	
8	Голомидова С.Е. «Физкультура. Нестандартные занятия. Младшая группа»	1	3-4 года	ИТД «Корифей», 2010	
9	Голомидова С.Е. «Физкультура. Нестандартные занятия. Старшая группа»	1	5-6 лет	ИТД «Корифей», 2010	
10	Стефанович И.А. «Взаимодействие педагогов и родителей в реализации физического развития детей 3-7 лет». Инновационный педагогический проект.	1	3-7 лет	Волгоград, «Учитель», 2014	
11	Крылова Н.И. «Здоровьесберегающее пространство ДОУ: проектирование, тренинги, занятия».	1	3-7 лет	Волгоград, «Учитель», 2009	
12	Кареева Т.Г. «Формирование здорового жизни у дошкольников: планирование, система работы»	1	3-7 лет	Волгоград, «Учитель», 2014	
13	Козырева О.В. «Оздоровительно-развивающие игры для дошкольников»	1	3-7 лет	«Просвещение», 2007	
14	Зимонина В.Н. «Воспитание ребёнка-дошкольника: развитого, организованного, самостоятельного, инициативного, неболеющего, коммуникативного, аккуратного. Расту здоровым».	1	3-7 лет	«ВЛАДОС», 2003	
15	Волошина Л.Н. «Воспитание двигательной культуры дошкольников»	1	3-7 лет	«АРКТИ», 2005	

16	Картушина М.Ю. «Сценарии оздоровительных досугов для детей 5-6 лет»	1	5-6 лет	«Сфера», 2007	
17	Картушина М.Ю. «Физкультурные сюжетные занятия с детьми»	1	3-7 лет	«Сфера», 2007	
18	Пензулаева Л.И. «Оздоровительная гимнастика»	1	3-7 лет	«Мозаика-Синтез», 2013	
19	Пензулаева Л.И. «Физическая культура в детском саду»	1	3-7 лет	«Мозаика-Синтез», 2014	
20	Картушина М.Ю. «Праздники здоровья для детей 5-6 лет»	1	5-6 лет	Сфера, 2010г.	
Электронные учебные издания					
1	«Универсальное портфолио воспитателя ДОО» Компакт диск для компьютера.	1		«Учитель», 2015	
2	«Календарное планирование летнего оздоровительного периода» Компакт диск для компьютера.	1		«Учитель», 2015	
Периодические издания					
1	Журнал «Управление ДОУ»			2014-2015	
2	Журнал «Вестник Образования»			2015-2016	
3	Журнал «Справочник старшего воспитателя»			2012-2014	
4	Журнал «Справочник педагога – психолога»			2011-2013	
5	Журнал «Здоровье дошкольника»			2009-2016	
6	Журнал «Инструктор по физкультуре»			2014-2015	
7	Журнал «Дошкольное воспитание»			2016	
8	Газета «Добрая дорога детства»			2016	

В каждой группе и учебном кабинете ДОУ созданы учебно-методические зоны, где хранятся, согласно возрасту детей и изучаемому предмету, материалы и пособия, необходимые для осуществления образовательного процесса. Имеются картотеки.

Обеспеченность средствами обучения и воспитания

Обеспеченность спортивным оборудованием и инвентарем

№п/п	Наименование	Оборудование, инвентарь	Количество
1	Физкультурный зал	Обручи пластмассовые	4
		Мячи резиновые	5
		Гимнастические палки	40
		Гимнастические обручи разной величины	10
		Флажки разноцветные	40
		Мячи для баскетбола	2
		Мешочки для метания	40
		Гантели	40
		Мячи «Кузнечики»	3
		Ворота футбольные	2
		Корзины	4

		Тоннели	2
		Мячи резиновые	4
		Стойки для прыжков	2
		Обручи металлические	6
		Гимнастические доски	2
		Гимнастические доски ребристые	2
		Гимнастические скамейки	2
		Дуги для подрезания	3
		Кегли	40
		Батут	2
		Кубы	3
		Стойки для натягивания сетки	2
		Щит баскетбольный	2
		Разновысокие перекладины	1
		Секция для подвесных снарядов	1
		Сетка для метания в цель	1
		Стенка гимнастическая	1
		Заборчик с вертикальными перекладинами	1
		Кольца баскетбольные	2
		Скакалки	30
		Мяч 1кг бросание из-за головы	4
		Веревки 20см	20
2	Волейбольная площадка	Сетка волейбольная	1
		Стойки	2
		Лавочки	2
		Всего:	328

3.2 Режим и распорядок дня (п. 35 ФОП ДО)

Режим работы соответствует календарному учебному графику МБДОУ «Д/с №1» (режим работы групп, продолжительность занятий для детей дошкольного возраста, продолжительность дневной суммарной образовательной нагрузки для детей дошкольного возраста, продолжительность перерывов между занятиями в соответствии с СанПиН):

- пятидневная рабочая неделя;
- группы функционируют в режиме полного дня (4 группы с 10,5ч. пребывания детей график работы с 7.00ч. до 18.30ч, 2 группы с 12ч. пребыванием детей график работы с 7.00ч. до 19.00ч).

- выходные дни - суббота, воскресенье и праздничные дни, установленные законодательством Российской Федерации.

Организация режима дня и образовательной деятельности в дошкольном образовательном учреждении производится в соответствии с Постановлением Главного государственного санитарного врача Российской Федерации от 28.09.2020 № 28 «Об утверждении санитарных правил СП 2.4. 3648-20 «Санитарно-эпидемиологические требования к организациям воспитания и обучения, отдыха и оздоровления детей и молодежи» и Постановлением Главного государственного санитарного врача Российской Федерации от 28 .01.2021 г. № 2 «Об утверждении санитарных правил и норм СанПиН 1.2.3685-21 «Гигиенические нормативы и требования к обеспечению безопасности и (или) безвредности для человека факторов среды обитания».

Ежедневная организация жизни и деятельности детей строится на основе учета возрастных и индивидуальных особенностей детей, посещающих учреждение, а также с

учетом климатических особенностей региона. Режим дня определяет продолжительность занятий, количество и продолжительность прогулок, время, отведенное на дневной сон и на самостоятельную деятельность детей, а также на организацию приема пищи. Режим дня составляется на холодный и теплый период. Режим дня представляет собой рациональное чередование отрезков сна и бодрствования в соответствии с физиологическими обоснованиями, обеспечивает хорошее самочувствие и активность ребенка, предупреждает утомляемость и перевозбуждение.

Основными компонентами режима в ДОО являются: сон, пребывание на открытом воздухе (прогулка), образовательная деятельность, игровая деятельность и отдых по собственному выбору (свободное время), прием пищи, личная гигиена. Содержание и длительность каждого из компонентов, а также роль их в определенные возрастные периоды закономерно изменяются, приобретая новые характерные черты и особенности.

Дети, соблюдающие режим дня, более уравновешены и работоспособны, у них постепенно вырабатываются определенные биоритмы, система условных рефлексов, что помогает организму ребенка физиологически переключаться между теми или иными видами деятельности, своевременно подготавливаться к каждому этапу: приему пищи, прогулке, занятиям, отдыху. Нарушение режима отрицательно сказывается на нервной системе детей: они становятся вялыми или, наоборот, возбужденными, начинают капризничать, теряют аппетит, плохо засыпают и спят беспокойно.

Приучать детей выполнять режим дня необходимо с раннего возраста, когда легче всего вырабатывается привычка к организованности и порядку, к активной деятельности и правильному отдыху с максимальным проведением его на свежем воздухе. Делать это необходимо постепенно, последовательно и ежедневно.

Режим дня должен быть гибким, однако неизменными должны оставаться время приема пищи, интервалы между приемами пищи, обеспечение необходимой длительности суточного сна, время отхода ко сну; проведение ежедневной прогулки.

При организации режима следует предусматривать оптимальное чередование самостоятельной детской деятельности и организованных форм работы с детьми, коллективных и индивидуальных игр, достаточную двигательную активность ребенка в течение дня, обеспечивать сочетание умственной и физической нагрузки. Время образовательной деятельности организуется таким образом, чтобы вначале проводились наиболее насыщенные по содержанию виды деятельности, связанные с умственной активностью детей, максимальной их произвольностью, а затем творческие виды деятельности в чередовании с музыкальной и физической активностью.

Продолжительность дневной суммарной образовательной нагрузки для детей дошкольного возраста, условия организация образовательного процесса должны соответствовать требованиям, предусмотренным Санитарными правилами и нормами СанПиН 1.2.3685-21 «Гигиенические нормативы и требования к обеспечению безопасности и (или) безвредности для человека факторов среды обитания», утвержденным постановлением Главного государственного санитарного врача Российской Федерации от 28 января 2021 г. № 2 (зарегистрировано Министерством юстиции Российской Федерации 29 января 2021 г., регистрационный № 62296), действующим до 1 марта 2027 г. (далее – Гигиенические нормативы), и Санитарными правилами СП 2.4.3648-20 «Санитарно-эпидемиологические требования к организациям воспитания и обучения, отдыха и оздоровления детей и молодежи», утвержденным постановлением Главного государственного санитарного врача Российской Федерации от 28 сентября 2020 г. № 28 (далее – Санитарно-эпидемиологические требования).

Режим дня строится с учетом сезонных изменений. В теплый период года увеличивается ежедневная длительность пребывания детей на свежем воздухе, образовательная деятельность переносится на прогулку (при наличии условий). Согласно пункту 185 Гигиенических нормативов при температуре воздуха ниже минус 15 °С и скорости ветра более 7 м/с продолжительность прогулки для детей до 7 лет сокращают.

При осуществлении режимных моментов необходимо учитывать также индивидуальные особенности ребенка (длительность сна, вкусовые предпочтения, характер, темп деятельности и т. д.).

Согласно пункту 183 Гигиенических нормативов Организация может корректировать режим дня в зависимости от типа организации и вида реализуемых образовательных программ, сезона года. Ниже приведены требования к организации образовательного процесса, которыми следует руководствоваться при изменении режима дня.

Объем времени, отведенный на реализацию обязательной части и части, формируемой участниками образовательных отношений

Возрастная Группа	Объем времени, отведенный на реализацию обязательной части Программы и части формируемой	Название программы	Совместная деятельность взрослых и детей	Самостоятельная деятельность детей	Общий объем времени	Всего времени на вариативная часть	Общее количество времени, отведенное на реализацию Программы
2- ая младшая	100мин- 80% 20% - часть формируемая	"Юный краевед"	15 мин	10 мин	25 мин	25 мин	125 мин - 100%
Средняя	220 мин- 86 % 14% - часть формируемая	"Юный краевед"	20 мин	15 мин	35 мин	35 мин	255 мин 100%
Старшая	300 мин- 77% 23% - часть формируемая	"Юный краевед"	35 мин	10 мин	45 мин	90 мин	390 мин 100%
		"Растем вместе"	35 мин	10 мин	45 мин		
Подготовительная к школе группа	450 мин- 80 % 20% - часть формируемая	"Юный краевед"	40 мин	15 мин	55 мин	110 мин	560 мин 100%
		"Растем вместе"	40 мин	15 мин	55 мин		

Общий объем времени: 80 % отведенных на реализацию обязательной части Программы;
20 % на часть, формируемую участниками образовательных отношений.

В целом, Учебный план МБДОУ «Д/с № 1» регулирует объем образовательной нагрузки; способствует реализации Федерального государственного образовательного стандарта дошкольного образования к содержанию и организации образовательного процесса; обеспечивает единство всех компонентов образовательной программы; соответствует реальному времени, имеет необходимую гибкость и отсутствие перегрузки.

РЕЖИМ ДНЯ (холодный период времени с 01.09.2023-31.05.2024)

№ п/п	Компоненты распорядка	Группы оздоровительной и общеразвивающей направленности для детей									
		Группа раннего возраста 1 – 3 лет		Младшая группа 3 – 4 года		Средняя группа 4 – 5 лет		Старшая группа 5 – 6 лет		Подготовительная группа 6 – 7 лет	
		время в режиме дня	длительность	время в режиме дня	длительность	время в режиме дня	длительность	время в режиме дня	длительность	время в режиме дня	длительность
1	Прием и осмотр детей	7.00-7.20	20 мин	7.00-7.20	20 мин	7.00-7.20	20 мин	7.00-7.20	20 мин	7.00-7.20	20 мин
2	Совместная деятельность взрослого и детей, индивидуальная работа	7.00-8.00	1ч. 00 мин	7.00-8.00	1ч.00 мин	7.00-8.00	1ч. 00 мин	7.00-8.00	1ч.00 мин	7.00-8.00	1ч.00 мин
3	Двигательная активность (самостоятельное использование физкультурного оборудования)	7.20-8.20	1ч 00 мин	7.20-7.30	1ч 00 мин	7.20-7.30	1ч 00 мин	7.20-7.30	1ч 00 мин	7.20-7.30	1ч 00 мин
4	Утренняя зарядка	8.20-8.30	10 мин	8.20-8.30	10 мин	8.20-8.30	10 мин	8.20-8.30	10 мин	8.20-8.30	10 мин
5	Самостоятельная деятельность (игры, личная гигиена), подготовка к завтраку	8.30-8.40	10мин	8.30-8.40	10 мин	8.30-8.40	10мин	8.30-8.40	10 мин	8.30-8.40	10 мин
6	Завтрак	8.40.- 8.50	10мин	8.40.- 8.50	10мин	8.40.- 8.50	10мин	8.40.- 8.50	10мин	8.40.- 8.50	10мин
7	Самостоятельная деятельность (игры, подготовка к занятиям)	8.50-8.55	5 мин	8.50-8.55	5 мин	8.50-8.55	5 мин	8.50-8.55	5 мин	8.50-8.55	5 мин
8	Двигательная активность (оздоровительные технологии)	8.55-9.00	5мин	8.55-9.00	5мин	8.55-9.00	5мин	8.55-9.00	5мин	8.55-9.00	5мин
9	<u>Занятия</u>	9.00-9.10	10 мин	9.00-9.15	15 мин	9.00-9.20	20 мин	9.00-9.25	25 мин	9.00- 9.30	30мин
10	Перерыв между занятиями	9.10-9.20	10мин	9.15-9.35	10 мин	9.20-9.30	10мин	9.25-9.35	10 мин	9.30-9.40 10.10-10.20	10 мин
11	<u>Занятия</u>	9.20-9.30	10 мин	9.35-9.50	15 мин	9.30-9.55	20 мин	9.35.-10.00	25 мин	9.40-10.10 10.30-11.00	90мин
12	Двигательная активность (самостоятельное использование физкультурного оборудования, оздоровительные технологии)	9.30-10.00	30 мин	9.50-.10.00	10 мин	9.55-10.05	10мин	10.00-10.15	15 мин	9.20-9.30	10 мин
13	Самостоятельная деятельность детей (игры, личная гигиена)	10.00-10.10	10 мин	10.00-10.10	10 мин	10.05-10.15	10 мин	10.15-10.30	15 мин	9.30-9.40 10.10 -10.15	5 мин
14	Второй завтрак	9.50-10.00	20 мин	10.30-10.35	5 мин	10.15-10.25	5 мин	10.30-10.35	5 мин	10.15-10.20	5 мин
15	Самостоятельная деятельность детей (игры, личная гигиена), подготовка к прогулке	10.00-10.15	10 мин	10.35- 10.45	10 мин	10.35-10.45	5 мин	10.35-10.50	15мин	11.00-11.10	10 мин
16	Прогулка, в том числе двигательная активность(подвижные и спортивные игры и упражнения 20 минут), самостоятельная деятельность детей (игры15-20 минут)	10.15-11.15	1ч	10.45-11.45	1 ч	10.45-11.45	1ч	10.50-12.00	1ч10 мин	11.10-12.20	1ч 10 мин

17	Возвращение с прогулки, самостоятельная деятельность детей (игры, личная гигиена), подготовка к обеду	11.15-11.25	10 мин	11.45-12.00	15 мин	15.30-15.40	10 мин	12.15-12.30	10 мин	12.20-12.35	10 мин
18	Двигательная активность (оздоровительные технологии)	11.25-11.35	10 мин	11.55-12.00	10 мин	11.55-12.00	10 мин	12.10-12.15	10 мин	12.35-12.20	10 мин
19	Обед	11.35-11.55	20 мин	12.00-12.20	10 мин	12.00-12.20	10 мин	12.15 -12.30	15 мин	12.20-12.35	15 мин
20	Подготовка ко сну	11.55- 12.05	10 мин	12.20-12.30	10 мин	12.00-12.20	5 мин	12.30-12.40	10 мин	12.35-12.40	5 мин
21	Сон	12.05-15.05	3ч	12.30-15.00	2 ч 30 мин	12.20-15.20	2ч 30мин	12.40-15.10	2 ч 30мин	12.40-15.10	2 ч 30 мин
22	Постепенный подъем, гимнастика после сна, закаливающие процедуры	15.05- 15.10	15 мин	15.00-15.20	20 мин	15.20-15.30	5мин	15.10-15.20	10 мин	15.10-15.20	10 мин
23	Самостоятельная деятельность детей (личная гигиена), подготовка к полднику	15.10-15.30	20 мин	15.20-15.30	10 мин	15.20-15.30	10 мин	15.20-15.30	10 мин	15.20-15.30	10 мин
24	Уплотненный полдник с элементами ужина	15.30-15.40	30 мин	15.30-15.40	10 мин	15.30-15.40	10 мин	15.30-15.40	10 мин	15.30-15.40	10 мин
25	Занятия и (или) самостоятельная деятельность детей (игры), подготовка к прогулке, индивидуальная работа с ребенком-инвалидом ¹	15.40- 15.50	10 мин	15.40-16.10	30 мин	15.40-16.10	30 мин	15.40-16.20	40мин	15.40-16.25	45мин
26	Двигательная активность (самостоятельное использование физкультурного оборудования, оздоровительные технологии)	15.50-16.00	10 мин	15.50-16.00	10 мин	15.50-16.00	10 мин	15.50-16.00	10 мин	15.50-16.00	10 мин
27	Прогулка, в том числе двигательная активность (подвижные и спортивные игры и упражнения 40 минут), самостоятельная деятельность детей (игры 30 минут)	16.10-18.10	2ч	16.10-18.10	2ч	16.10-18.10	2ч	16.20-18.10	1ч50 мин	16.25-18.15	1ч 50 мин
28	Возвращение с прогулки, самостоятельная деятельность детей (игры, личная гигиена)	18.10-18-20	10 мин	18.10-18-20	10 мин	18.10-18-20	10 мин	18.10-18-20	10 мин	18.15-18-25	10 мин
29	Самостоятельная деятельность детей (игры), уход детей домой	18.20-19.00	40 мин	18.20-19.00	40 мин	18.20-19.00	40 мин	18.20-19.00	40 мин	18.25-19.00	35 мин
Итого:											
Продолжительность дневной суммарной образовательной нагрузки			20 мин		30 мин		40 мин		75 мин. при организац ии одного занятия после дневного сна		90 мин
Продолжительность прогулок			3ч		3ч		3ч		3ч		3ч
Продолжительность дневного сна			3ч		2ч 30 мин		2ч 30 мин		2ч 30 мин		2ч 30 мин
Суммарный объем двигательной активности			2ч 10мин		2ч 10мин		1 ч 55мин		1ч 55 мин		1 ч 45мин.

РЕЖИМ ДНЯ (теплый период времени с 01.06.2024-31.08.2024)

№ п/п	Компоненты распорядка	Группы оздоровительной и общеразвивающей направленности для детей									
		Группа раннего возраста 1,5 – 3 лет		Младшая группа 3 – 4 года		Средняя группа 4 – 5 лет		Старшая группа 5 – 6 лет		Подготовительная группа 6 – 7 лет	
		<i>время в режиме дня</i>	<i>длитель- ность</i>	<i>время в режиме дня</i>	<i>длите- ль- ность</i>	<i>время в режиме дня</i>	<i>длите- ль- ность</i>	<i>время в режиме дня</i>	<i>длите- ль- ность</i>	<i>время в режиме дня</i>	<i>длите- ль- ность</i>
1	Прием и осмотр детей	7.00-8.20	<i>1ч 20мин</i>	7.00-8.20	<i>1ч 20мин</i>	7.00-8.20	<i>1ч 20мин</i>	7.00-8.20	<i>1ч 20мин</i>	7.00-8.20	<i>1ч 20мин</i>
2	Совместная деятельность взрослого и детей, индивидуальная работа	7.00-8.00	<i>1ч</i>	7.00-8.00	<i>1ч</i>	7.00-8.00	<i>1ч</i>	7.00-8.00	<i>1ч</i>	7.00-8.00	<i>1ч</i>
3	Двигательная активность (самостоятельное использование физкультурного оборудования)	7.20-7.40	<i>20мин</i>	7.20-7.40	<i>20мин</i>	7.20-7.40	<i>20мин</i>	7.20-7.40	<i>20мин</i>	7.20-7.40	<i>20мин</i>
4	Самостоятельная деятельность детей (игры, личная гигиена)	8.00-8.10	<i>10 мин</i>	8.00-8.10	<i>10 мин</i>	8.00-8.10	<i>10 мин</i>	8.00-8.10	<i>10 мин</i>	8.00-8.20	<i>20 мин</i>
5	Утренняя зарядка на открытом воздухе	8.10-8.20	<i>10 мин</i>	8.10-8.20	<i>10 мин</i>	8.10-8.20	<i>10 мин</i>	8.10-8.20	<i>10 мин</i>	8.20-8.30	<i>10 мин</i>
6	Самостоятельная деятельность (игры, личная гигиена), подготовка к завтраку	8.20-8.30	<i>10 мин</i>	8.20-8.30	<i>10 мин</i>	8.20-8.30	<i>10 мин</i>	8.20-8.30	<i>10 мин</i>	8.30-8.40	<i>10 мин</i>
7	Завтрак	8.30-8.45	<i>15 мин</i>	8.30-8.45	<i>15 мин</i>	8.30-8.45	<i>15 мин</i>	8.35-8.50	<i>15 мин</i>	8.40-8.50	<i>10 мин</i>
8	Самостоятельная деятельность детей (игры, личная гигиена), подготовка к прогулке	8.45-9.10	<i>25 мин</i>	8.45-9.10	<i>25 мин</i>	8.45-9.10	<i>25 мин</i>	8.50-9.15	<i>25 мин</i>	8.50-9.15	<i>25 мин</i>
9	Прогулка , в том числе двигательная активность (активный отдых, подвижные и спортивные игры и упражнения 60 минут), самостоятельная деятельность детей (игры 60 минут)	9.10-11.10	<i>1ч</i>	9.10-11.40	<i>1ч</i>	9.10-11.45	<i>1ч 05 мин</i>	9.15-12.00	<i>1ч 45 мин</i>	9.15-12.00	<i>1ч 45 мин</i>
10	Второй завтрак	10.30-10.35	<i>5 мин</i>	10.30-10.35	<i>5 мин</i>	10.30-10.35	<i>5 мин</i>	10.30-10.35	<i>5 мин</i>	10.30-10.35	<i>5 мин</i>
11	Возвращение с прогулки, гигиенический душ, самостоятельная деятельность (игры, личная гигиена), подготовка к обеду	11.10-11.25	<i>15 мин</i>	11.40-11.55	<i>15 мин</i>	11.40-11.55	<i>15 мин</i>	12.00-12.10	<i>10 мин</i>	12.00-12.10	<i>10мин</i>
12	Двигательная активность (оздоровительные технологии)	11.25-11.30	<i>5 мин</i>	11.55-12.00	<i>5 мин</i>	11.55-12.00	<i>5 мин</i>	12.10-12.15	<i>5 мин</i>	12.10-12.15	<i>5 мин</i>

13	Обед	11.30-11.50	20 мин	12.00-12.20	20 мин	12.00-12.20	20 мин	12.15 -12.30	15 мин	12.15 -12.30	15 мин
14	Подготовка ко сну	11.50-12.00	10 мин	12.20-12.30	10 мин	12.20-12.30	10 мин	12.30-12.40	10 мин	12.30-12.40	10 мин
15	Сон	12.00-15.00	3ч	12.30-15.00	2ч30мин	12.30-15.00	2ч30мин	12.40-15.10	2ч30мин	12.40-15.10	2ч30мин
16	Постепенный подъем, гимнастика после сна, закаливающие процедуры	15.00-15.20	20 мин	15.00-15.20	20 мин	15.00-15.20	20 мин	15.10-15.20	10 мин	15.10-15.20	10 мин
17	Самостоятельная деятельность (личная гигиена), подготовка к полднику	15.20-15.20	10 мин	15.20-15.30	10 мин	15.20-15.30	10 мин	15.20-15.30	10 мин	15.20-15.30	10 мин
18	Уплотненный полдник с элементами ужина	15.30-15.50	20 мин	15.30-15.50	20 мин	15.30-15.50	20 мин	15.30-15.50	20 мин	15.30-15.50	20 мин
19	Самостоятельная деятельность (игры, личная гигиена), подготовка к прогулке	15.50-16.00	10 мин	15.50-16.00	10 мин	15.50-16.00	10 мин	15.50-16.00	10 мин	15.50-16.00	10 мин
20	Прогулка , в том числе двигательная активность (подвижные и спортивные игры и упражнения 60 минут), самостоятельная деятельность детей (игры 30 минут), индивидуальная работа с ребенком – инвалидом ¹	16.00-18.10	2ч 10 мин	16.00-18.10	2ч 10 мин	16.00-18.10	2ч 10 мин	16.00-18.10	2ч 10 мин	16.00-18.10	2ч 10 мин
21	Возвращение с прогулки, самостоятельная деятельность детей (игры, личная гигиена)	18.10-18.20	10 мин	18.10-18.20	10 мин	18.10-18.20	10 мин	18.10-18.20	10 мин	18.10-18.20	10 мин
22	Самостоятельная деятельность детей (игры), уход детей домой	18.20-19.00	40 мин	18.20-19.00	40 мин	18.20-19.00	40 мин	18.20-19.00	40 мин	18.20-19.00	40 мин
Итого:											
Продолжительность прогулок			3 ч 40 мин		3 ч 40 мин		3 ч 45 мин		3 ч 55 мин		3 ч 55 мин
Продолжительность дневного сна			3ч		2 ч. 30 мин		2 ч. 30 мин		2 ч. 30 мин		2 ч. 30 мин
Суммарный объём двигательной активности			2 ч.35 мин-		2 ч.35 мин-2ч. 50 мин		2 ч.35 мин-2ч. 55 мин		2 ч.35 мин-3ч. 00 мин		2ч.35мин-3ч.-05 мин

3.3. Особенности традиционных событий, праздников, мероприятий

Наличие традиционных событий, праздников, мероприятий в детском саду - является неотъемлемой частью в деятельности дошкольного учреждения, поскольку способствует повышению эффективности образовательной деятельности процесса, создает комфортные условия для формирования личности каждого ребенка. Традиции направлены, прежде всего, на сплочение коллектива детей, родителей и педагогов ДОО, они играют большую роль в формировании и укреплении дружеских отношений между всеми участниками образовательных отношений. Традиции помогают ребенку освоить ценности коллектива, способствуют чувству сопричастности сообществу людей, учат прогнозировать развитие событий и выбирать способы действия. Поэтому создание традиций в детском саду и их передача следующему поколению воспитанников - необходимая и нужная работа. Традиции, в которых дети принимают непосредственное участие вместе с родителями и с воспитателем, прочно откладываются в детской памяти и уже неразрывно связаны с детством, с воспоминанием о детском садике, как о родном общем доме, где каждый ребенок любим и уважаем. Церемония поднятия Государственного флага и церемония исполнения Государственного гимна внесена как еженедельная традиция. Данная традиция направлена на знакомство детей с государственными символами Российской Федерации и направлено на воспитание бережного отношения и уважения к символам государства, на формирование актуальных знаний детей об истории создания и конституционных требований к использованию государственных символов, на раскрытие содержания ценностей и смыслов, заложенных в государственных символах.

3.4 Особенности организации развивающей предметно-пространственной среды

Развивающая предметно-пространственная среда в детском саду предполагает специально созданные условия, такие, которые необходимы для полноценного проживания ребенком дошкольного детства. Для обеспечения эмоционального благополучия детей обстановка в детском саду располагающая, почти домашняя, поэтому дети быстро осваиваются в ней, свободно выражают свои эмоции. Ребенок чувствует себя комфортно и свободно. Комфортность среды дополняется ее художественно-эстетическим оформлением, которое положительно влияет на ребенка, вызывает эмоции, яркие и неповторимые ощущения.

Для развития самостоятельности воспитанников развивающая предметнопространственная среда состоит из различных уголков, которые дети выбирают по собственному желанию. Подобная организация пространства позволяет дошкольникам выбирать интересные для себя занятия, чередовать их в течение дня, а педагогу дает возможность эффективно организовывать образовательный процесс с учетом индивидуальных особенностей детей. Среда меняется в соответствии с интересами и проектами детей не реже, чем один раз в несколько недель. Все предметы доступны детям. Оснащение уголков меняется в соответствии с планированием образовательного процесса.

При создании развивающей предметно-пространственной образовательной среды учитывается гендерная специфика и обеспечивает среду, как общим, так и специфичным материалом для девочек и мальчиков. При подборе материалов и определении их количества педагоги учитывали: количество детей в группе, площадь групповых помещений. Содержание развивающей предметно-пространственной среды направлено на успешную адаптацию к детскому саду.

3.5 Описание психолого-педагогических и кадровых условий реализации Программы

Успешная реализация Программы обеспечивается следующими психолого-педагогическими условиями:

признание детства как уникального периода в становлении человека, понимание неповторимости личности каждого ребёнка, принятие воспитанника таким, какой он есть, со всеми его индивидуальными проявлениями; проявление уважения к развивающейся личности,

как высшей ценности, поддержка уверенности в собственных возможностях и способностях у каждого воспитанника;

решение образовательных задач с использованием как новых форм организации процесса образования (проектная деятельность, образовательная ситуация, образовательное событие, обогащенные игры детей в центрах активности, проблемно-обучающие ситуации в рамках интеграции образовательных областей и другое), так и традиционных (фронтальные, подгрупповые, индивидуальные занятия). При этом занятие рассматривается как дело, занимательное и интересное детям, развивающее их; деятельность, направленная на освоение детьми одной или нескольких образовательных областей, или их интеграцию с использованием разнообразных педагогически обоснованных форм и методов работы, выбор которых осуществляется педагогом;

обеспечение преемственности содержания и форм организации образовательного процесса в ДОУ, в том числе дошкольного и начального общего уровней образования (опора на опыт детей, накопленный на предыдущих этапах развития, изменение форм и методов образовательной работы, ориентация на стратегический приоритет непрерывного образования - формирование умения учиться);

учёт специфики возрастного и индивидуального психофизического развития обучающихся (использование форм и методов, соответствующих возрастным особенностям детей; видов деятельности, специфических для каждого возрастного периода, социальной ситуации развития);

создание развивающей и эмоционально комфортной для ребёнка образовательной среды, способствующей эмоционально-ценностному, социально-личностному, познавательному, эстетическому развитию ребёнка и сохранению его индивидуальности, в которой ребёнок реализует право на свободу выбора деятельности, партнера, средств и прочее;

построение образовательной деятельности на основе взаимодействия взрослых с детьми, ориентированного на интересы и возможности каждого ребёнка и учитывающего социальную ситуацию его развития;

индивидуализация образования (в том числе поддержка ребёнка, построение его образовательной траектории) и оптимизация работы с группой детей, основанные на результатах педагогической диагностики (мониторинга);

оказание ранней коррекционной помощи детям с ООП, в том числе с ОВЗ на основе специальных психолого-педагогических подходов, методов, способов общения и условий, способствующих получению ДО, социальному развитию этих детей, в том числе посредством организации инклюзивного образования;

совершенствование образовательной работы на основе результатов выявления запросов родительского и профессионального сообщества;

психологическая, педагогическая и методическая помощь и поддержка, консультирование родителей (законных представителей) в вопросах обучения, воспитания и развития детей, охраны и укрепления их здоровья;

вовлечение родителей (законных представителей) в процесс реализации образовательной программы и построение отношений сотрудничества в соответствии с образовательными потребностями и возможностями семьи воспитанников;

формирование и развитие профессиональной компетентности педагогов, психолого-педагогического просвещения родителей (законных представителей) воспитанников;

непрерывное психолого-педагогическое сопровождение участников образовательных отношений в процессе реализации Федеральной программы в ДОУ, обеспечение вариативности его содержания, направлений и форм, согласно запросам родительского и профессионального сообществ;

взаимодействие с различными социальными институтами (сферы образования, культуры, физкультуры и спорта, другими социально-воспитательными субъектами открытой образовательной системы), использование форм и методов взаимодействия, востребованных

современной педагогической практикой и семьей, участие всех сторон взаимодействия в совместной социально- значимой деятельности;

использование широких возможностей социальной среды, социума как дополнительного средства развития личности, совершенствования процесса её социализации;

предоставление информации об образовательной программе семье, заинтересованным лицам, вовлеченным в образовательную деятельность, а также широкой общественности;

обеспечение возможностей для обсуждения образовательной программы, поиска, использования материалов, обеспечивающих её реализацию, в том числе в информационной среде.

Реализация Программы обеспечивается квалифицированными педагогами, наименование должностей которых должно соответствовать номенклатуре должностей педагогических работников организаций, осуществляющих образовательную деятельность, должностей руководителей образовательных организаций, утверждённой постановлением Правительства Российской Федерации от 21 февраля 2022 г. № 225 (Собрание законодательства Российской Федерации, 2022, № 9, ст. 1341).

Необходимым условием является непрерывное сопровождение Программы педагогическими и учебно-вспомогательными работниками в течение всего времени её реализации в ДОУ.

Образовательная организация вправе применять сетевые формы реализации Программы или отдельных её компонентов, в связи с чем может быть задействован кадровый состав других организаций, участвующих в сетевом взаимодействии с организацией, квалификация которого отвечает указанным выше требованиям.

Реализация образовательной программы ДО обеспечивается руководящими, педагогическими, учебно-вспомогательными, административно-хозяйственными работниками образовательной организации, а также медицинскими и иными работниками, выполняющими вспомогательные функции. ДОУ самостоятельно устанавливает штатное расписание, осуществляет прием на работу работников, заключение с ними и расторжение трудовых договоров, распределение должностных обязанностей, создание условий и организацию методического и психологического сопровождения педагогов. Руководитель организации вправе заключать договора гражданско-правового характера и совершать иные действия в рамках своих полномочий.

В целях эффективной реализации Программы ДОУ должна создать условия для профессионального развития педагогических и руководящих кадров, в том числе реализации права педагогов на получение дополнительного профессионального образования не реже одного раза в три года за счет средств ДОУ и/или учредителя.

Реализация Программы обеспечивается квалифицированными педагогическими работниками, наименование должностей которых должно соответствовать «Номенклатуре должностей педагогических работников организаций, осуществляющих образовательную деятельность, должностей руководителей образовательных организаций», утверждённой Постановлением Правительства Российской Федерации от 21 февраля 2022 г. № 225.

Необходимым условием является непрерывное сопровождение Программы педагогическими и учебно-вспомогательными работниками в течение всего времени её реализации в ДОУ.

Квалификация педагогических и учебно-вспомогательных работников должна соответствовать квалификационным характеристикам, установленным в Едином квалификационном справочнике должностей руководителей, специалистов и служащих, раздел «Квалификационные характеристики должностей работников образования», утверждённом приказом Министерства здравоохранения и социального развития Российской Федерации от 26 августа 2010 г. № 761н.

ДОУ вправе применять сетевые формы реализации Программы или отдельных ее компонентов, в связи с чем может быть задействован кадровый состав других организаций,

участвующих в сетевом взаимодействии с организацией, квалификация которого отвечает указанным выше требованиям.

Реализация образовательной программы дошкольного образования обеспечивается руководящими, педагогическими, учебно-вспомогательными, административно-хозяйственными работниками образовательной организации, а также медицинскими и иными работниками, выполняющими вспомогательные функции. Организация самостоятельно устанавливает штатное расписание, осуществляет прием на работу работников, заключение с ними и расторжение трудовых договоров, распределение должностных обязанностей, создание условий и организацию методического и психологического сопровождения педагогических работников. Руководитель организации вправе заключать договора гражданско-правового характера и совершать иные действия в рамках своих полномочий.

В целях эффективной реализации Программы ДОУ должна создать условия для профессионального развития педагогических и руководящих кадров, в т.ч. реализации права педагогических работников на получение дополнительного профессионального образования не реже одного раза в три года за счет средств ДОУ и/или учредителя.

3.6 Перечень литературных, музыкальных, художественных, анимационных произведений для реализации Образовательной программы дошкольного образования (п.33 ФОП ДО)

3.6.1 Перечень художественной литературы.

От 2 до 3 лет

Русский фольклор Песенки, потешки, заклички. «Ай, Ванька-дружок», «Ай, ду-ду, ду-ду, ду-ду...», «Ай, не плачь, не плачь, не плачь...», «Ах ты, моя деточка...», «Бай, бай, бай, бай...», «Бежала лесочком...», «Зяц Егор...», «Идёт Бай по стене...», «Из-за леса, из-за гор...», «Куй, куй чеботок...», «Наша Маша Маленькая...», «Наши уточки с утра...», «Ну-ка, милый пастушок...», «Ой, зайныка, по сеничкам...», «Поехали, поехали...», «Пошел котик на торжок...» обр. М.Булатова, «Пошли коровушки...» обр. Карнауховой, «Привяжу я козлика» обр. М.Булатова, «Сел сверчок на шесток...» обр. Карнауховой, «Солнышко-ведрышко...», «У Аленки в гостях», «Уж я Танюшке пирог испеку», «Чики, чики, кички». Сказки. «Козлятки и волк», обр. К. Ушинского; «Маша и медведь», «Теремок», обр. М.Булатова; «Три медведя», обр. А. Н. Толстого; Фольклор народов мира Песенки, потешки. «Котауси и Мауси»(англ.песенка. Перевод К.Чуковского), «Ласковые песенки» (азербайджанская песенка), Сказки. «Три веселых братца», пер. с нем. Л. Яхнина; «Бу-бу, я рогатый», лит., обр. Ю. Григорьева; «Котауси и Мауси», англ., обр. К. Чуковского; «Ой ты заюшкапострел...», «Ты, собачка, не лай...», пер. с молд. И. Токмаковой; «Раговоры», чуваш., пер. Л. Яхнина; «Снегирек», пер. с нем. В. Викторова; «Сапожник», польск., обр. Б. Заходера.

Произведения поэтов и писателей России

Поэзия. А. Барто. «Мишка», «Грузовик», «Слон», «Лошадка» (из цикла «Игрушки»), «Кто как кричит»; В. Берестов. «Больная кукла», «Котенок»; Г. Лагздынь. «Петушок»; С. Маршак. «Сказка о глупом мышонке»; Э. Мошковская. «Приказ» (в сокр.); Н. Пикулева. «Лисий хвостик», «Надувала кошка шар...»; Н. Саконская. «Где мой пальчик?»; А. Пушкин. «Ветер по морю гуляет... » (из «Сказки о царе Салтане»); М. Лермонтов. «Спи, младенец... » (из стихотворения «Казачья колыбельная»); А. Барто, П. Барто. «Девочка-ревушка»; А. Введенский. «Мышка»; А. Плещеев. «Сельская песня»; Г. Сапгир. «Кошка»; К. Чуковский. «Федотка», «Путаница».

Проза. Л. Толстой. «Спала кошка на крыше...», «Был у Пети и Миши конь...»; Л. Толстой. «Три медведя»; В. Сутеев. «Кто сказал „мяу“?»; В. Бианки. «Лис и мышонок»; Г. Балл. «Желтячок»; Н. Павлова. «Земляничка».

Произведения поэтов и писателей разных стран

Поэзия. С. Капутикян. «Все спят», «Маша обедает» пер. с арм. Т. Спендиаровой; П. Воронько. «Обновки», пер. с укр. С. Маршака; пер. с польск. В. Приходько.

Проза. «Горшочек каши» Бр.Гримм, пер. с нем. В.Введенского, Крошка- Малышка пер. с шотланд. Пер. Н.Шерешенского, Д. Биссет. «Га-га-га!», пер. с англ. Н. Шерешевской; Ч. Янчарский. «В магазине игрушек», «Друзья» (из книги «Приключения Мишки Ушастика»).

От 3 до 4 лет.

Русский фольклор Песенки, потешки, заклички. «Пальчик-мальчик...», «Зайныка, попляши...», «Ночь пришла...», «Сорока, сорока...», «Еду-еду к бабе, к деду...», «Тили-бом! Тили-бом!...», «Как унашего кота...», «Сидит белка на тележке...», «Ай, качи-качи-качи...», «Жили у бабуси...», «Чики-чики-чикалочки...», «Кисонька-мурысенька...», «Заря-заряница...», «Травкамуравка...», «На улице три курицы...», «Тень, тень, потетень...», «Курочка-рябушечка...», «Дождик, дождик, пуше...», «Божья коровка...», «Радуга-дуга...».

Сказки. «Колобок», обр. К. Ушинского; «Теремок»; «Маша и медведь»; «Волк и козлята», обр. А. Н. Толстого; «Лиса, заяц и петух»; «Гуси-лебеди»; «Снегурочка и лиса»; «Бычок — черный бочок, белые копытца», обр. М. Булатова; «Лиса и заяц», обр. В. Даля; «У страха глаза велики», обр. М. Серовой; «Теремок», обр. Е. Чарушина.

Фольклор народов мира

Песенки. «Где ночует солнце?», «Две фасольки, три боба», «Дедушка Рох», «Дождь», «Знаешь мама, где я был?», «Люли. Люли, моя крошка», «Лошадка пони», «Ой, в зеленом бору», «Отличные пшеничные», «Палочки», «Ручки, спляшите разок», «Что за грохот», пер. с латыш. С. Маршака; «Танцуй, моя кукла» «Ягненок»,

Сказки. «Воробей и лиса» (болгарская сказка), «Ленивая Бручолина» (итал. обр. Л.Вершининой), «Рукавичка», «Коза-дереза», укр., обр. Е. Благиной; «Два жадных медвежонка», венг., обр. А. Краснова и В. Важдаева; «Упрямые козы», узб., обр. Ш. Сагдуллы; «У солнышка в гостях», пер. с словац. С. Могилевской и Л. Зориной; «Лиса-нянька», пер. с финск. Е. Сойни; «Храбрец-молодец», пер. с болг. Л. Грибовой; «Пых», белорус., обр. Н. Мялика; «Лесной мишка и проказница мышка», латыш., обр. Ю. Ванана, пер. Л. Воронковой; «Петух и лиса», пер. с шотл. М. Клягиной-Кондратьевой; «Свинья и коршун», сказка народов Мозамбика, пер. с португ. Ю. Чубкова, «Падчерица» (сказка народов Африки), «Почему кот моется после еды» (лит. сказка), «Почему у зайца губа рассечена» (эст.), «Хитрая лиса» (коряк.сказка).

Произведения поэтов и писателей России

Поэзия. З.Александров «Мой Мишка», «Плохая девочка»; К. Бальмонт. «Осень», «Золотая рыбка», «Комарики-макарики», «Росинка»; А.Барто «Лягушата», «Машенька», «Резиновая Зина»; В. Берестов «Бычок», «Веселое лето», «Заячий след», «Коза», «Курица с цыплятами», «Лисица-медсестрица», «Песенка весенних минут», «Петушки», «Снегопад»; А. Блок. «Зайчик», «Ветхая избушка»; А. Кольцов. «Дуют ветры...» (из стихотворения «Русская песня»); В.Введенский «Песенка о лошадке»; Т.Волгина «Где, чей дом»; О. Высоцкая «Веселый паровоз», «Елочка», «Летняя физкультура», «Салют»; С.Городецкий «Кто это?»; Н. Заболоцкий. «Как мыши с котом воевали»; Б.Заходер «Портниха», «Строители», «Шофер»; М. Ивенсен «Елочка»; Е.Ильина «Наша елка»; И.Кольцов «Русская песня»; И. Косяков. «Все она», «Чик-чирик»; В.Левин «Маленькая песенка о большом дожде», «Несостоявшееся знакомство», «Обыкновенная история»; А.Майков «Колыбельная песня», «Ласточка примчалась»; И.Мазнин «Про сову»; В. Маяковский. «Что такое хорошо и что такое плохо?», «Что ни страница — то слон, то львица»; С. Михалков. «Песенка друзей», «От кареты до ракеты»; Л.Модзалевский «Мотылек»; Ю.Мориц «Очень задумчивый день», «Хохотальная путаница», «Это очень интересно»; Э. Мошковская «Жадина», «Апрель», «Дедушка Дерево», «Капризы», «Не буду бояться!», «Цапли», «Я — машина!»; И.Никитин «Песня»; В.Орлов «Разноцветная планета», «Январь»; И.Пивоварова «Бегемотики», «Волшебная палочка», «Овечки на крылечке», «Разговор с сорокой»; Н.Пикулева «Приглашение к завтраку»; А. Плещеев. «Осень наступила...», «Весна» (в сокр.), «Внучка»; А. Пушкин. «Ветер, ветер! Ты могуч!...», «Свет наш, солнышко!...», «Месяц, месяц...» (из «Сказки о мертвой царевне и о семи богатырях»); Н.Саконская «Разговор о маме»; И. Токмакова «Медведь», «Поиграем», «Где спит рыбка», «Десять птичек - стайка»; Ф.Тютчев «Весенняя гроза», «В небе тают облака»; А.Фет «Ласточки

пропали»; С. Черный. «Приставалка», «На коньках», «Про Катюшу»; К. Чуковский. «Путаница», «Краденое солнце», «Мойдодыр», «Муха-цокотуха», «Ежики смеются», «Елка», «Айболит», «Чудо-дерево», «Радость», «Черепашка»; М.Яснов «А луна - за нами», «Колыбельная для мизинчика», «Мы с дедушкой», «Мы с мылом», «У меня есть все», «Хорошо бы научиться», «Я мою руки»

Проза. Т.Александрова. «Медвежонок Бурик»; Г.Балл «Новичок на прогулке»; В. Бианки. «Купание медвежат», «Мишка-башка»; Л. Воронкова. «Маша-растеряша», «Снег идет» (из книги «Снег идет»), «Таня выбирает елку»; Ю. Дмитриев. «Маленькие сказки про Мушонка»; Б. Житков. «Что я видел»; М. Зощенко. «Умная птичка»; С.Козлов «Дружба», «Такое дерево»; Д. Мамин-Сибиряк «Аленушкины сказки»; Н.Павлова «Чьи башмачки?»; Е.Пермяк «Хитрый коврик»; М.Пришвин «Дятел», «Листопад»; С. Прокофьева. «Маша и Ойка», «Когда можно плакать», «Сказка о невоспитанном мышонке» (из книги «Машины сказки»); А. Толстой. «Еж», «Лиса», «Петушки»; Л.Толстой «Блка и волк», «Зайцы», «Ленивая дочь», «Тетерев и лиса», «Птица свила гнездо...»; «Таня знала буквы...»; «У Вари был чиж...», «Пришла весна...»; К. Ушинский. «Бишка», «Петушок с семьей», «Уточка», «Васька», «Лиса Патрикеевна», «Коровка», «Спор деревьев»; Г. Цыферов. «Когда не хватает игрушек», «Когда не хватает игрушек» (из книги «Про цыпленка, солнце и медвежонок»); Е.Чарушина «Волчишко», «Еж», «Как мальчик Женя научился говорить букву «р»», К. Чуковский. «Так и не так».

Произведения поэтов и писателей разных стран

Поэзия. А. Босев. «Дождь», пер. с болг. И. Мазнина, «Трое» пер. с болг. В. Викторова; Е. Виеру. «Ежик и барабан», пер. с молд. Я. Акима; П. Воронько. «Хитрый ежик», пер. с укр. С. Маршака, «Березка», «Липка»; С. Капутикян. «Кто скорее допьет», «Маша не плачет», пер. с арм. Т. Спендиаровой; М.Карем «Мой кот», пер. с франц. М. Кудиновой; Л.Квитко «Дочка», «Ручеек», Д.Киплинг «Есть у меня шестерка слуг»; Л. Милева. «Быстроножка и Серая Одежка», пер. с болг. М. Маринова.

Проза. О. Альфаро. «Козлик-герой», пер. с исп. Т. Давитьянци; Л.Берг «Пит и трехколесный велосипед»; Е. Бехлерова. «Капустный лист», пер. с польск. Г. Лукина; Д. Биссет. «Лягушка в зеркале», пер. с англ. Н. Шерешевской; Л. Муур. «Крошка Енот и Тот, кто сидит в пруду», пер. с англ. О. Образцовой; Б. Поттер. «Ухти-Тухти», пер. с англ. О. Образцовой; Й. Чапек. «Трудный день», «В лесу», «Кукла Ярринка» (из книги «Приключения песика и кошечки»), пер. с чешск. Г. Лукина; Ч. Янчарский. «Игры», «Самокат» (из книги «Приключения Мишки Ушастика»), пер. с польск. В. Приходько.

Произведения для заучивания наизусть «Пальчик-мальчик...», «Как у нашего кота...», «Огуречик, огуречик...», «Мыши водят хоровод...», рус. нар. песенки; А. Барто. «Мишка», «Мячик», «Кораблик»; В. Берестов. «Петушки»; К. Чуковский. «Елка» (в сокр.); Е. Ильина. «Наша елка» (в сокр.); А. Плещеев. «Сельская песня»; Н. Саконская. «Где мой пальчик?».

От 4 до 5 лет.

Русский фольклор

Песенки, потешки, заклички. «Барашеньки...», «Ваня, где ты был?», «Во поле рябинушка», «Гуси, вы гуси...», «Дед хотел уху сварить», «Долгоногий журавель», «Наш козел...»; «Зайчишка-трусишка...»; «Дон! Дон! Дон!...», «Иголка, иголка», «Ножки, ножки, где вы были?...», «Сидит, сидит зайка...», «Кот на печку пошел...», «Сегодня день целый...», «Идет лисичка по мосту...», «Солнышко-ведрышко...», «Иди, весна, иди, красна...», «Лень - потягота», «Наш козел - стрекозел», «Раз, два, шли утята», «Стучит, бренчит по улице», «Ты трава ль моя, травинушка», «Ходит конь по бережку», «Чики -брики», «Я по лесу по зеленому бреду».

Сказки. «Война грибов с ягодами», обр. В. Даля; «Жихарка», обр. И. Карнауховой; «Журавль и цапля», «Зимовье зверей», обр. И. Соколова-Микитова; «Лиса и козел», обр. О. Капицы; «Лиса-лапотница»; «Сестрица Аленушка и братец Иванушка», обр. А. Н. Толстого;

«Лисичка-сестричка и волк», обр. М. Булатова; «Привередница», «Про Иванушку-дурачка»; «Петушок и бобовое зернышко», обр. О. Капицы.

Фольклор народов мира

Песенки и потешки. «Барабек» перевод К.Чуковского, «Гоп! Гоп! Конь живой», «Дождик перестань», «Кто сильнее всего на свете?», «Купите лук, зеленый лук», «Ласточка», «Лесной наряд», «Скрюченная песня», «Рыбки», «Стуки-стуки, глянь в окно», «Утята», франц., обр. Н.Гернет и С. Гиппиус; «Чив-чив, воробей», пер. с коми-пермяц. В. Климова; «Пальцы», пер. с нем. Л. Яхина; «Мешок», татар., пер. Р. Ягофарова, пересказ Л. Кузьмина.

Сказки. «Врун», «Ивовый росток» обр.Н.Фельдмана, «Как собака дуга искала» обр. С. Фетисова, «Колосок» обр. С.Могилевской, «Пирог» обр. М. Абрамовой, «Соломенный бычоксмоляной бочок» пер. А.Нечаева, «Страшный гость» обр. А.Гаффа, «Три поросенка», пер. с англ. С. Михалкова; «Заяц и еж», из сказок братьев Гримм, пер. с нем. А. Введенского, под ред. С. Маршака; «Красная Шапочка», из сказок Ш. Перро, пер. с франц. Т. Габбе; братья Гримм. «Бременские музыканты», нем., пер. В. Введенского, под ред. С. Маршака.

Произведения поэтов и писателей России

Поэзия. Я.Аким «Первый снег»; З.Александрова «Ветер на речке», «Дождик», «Елочка», «Одуванчик», «Птичья елка», «Таня пропала»; Е.Баратынский «Весна»; А. Барто. «Уехали»; «Вязанье», «Маляр», «Снегирь», «Я знаю, что надо придумать»; И. Бунин. «Листопад» (отрывок); С. Дрожжин. «Улицей гуляет...» (из стихотворения «В крестьянской семье»); С. Есенин. «Поет зима — аукает...»; В.Инбер «Сороконожки»; Г.Кружков «Рры!»; Ю.Кушак «Новость», «Сорок сорок»; А. Майков. «Осенние листья по ветру кружат...», «Весна», «Уходи, Зима седая!»; С. Михалков. «Дядя Степа», «А что у вас?», «Где очки?», «Рисунок»; Ю. Мориц. «Волшебное слово», «Гуляли у реки», «Ежик резиновый», «Огромный собачий секрет», «Пони», «Чертик», «Песенка про сказку»; «Дом гнома, гном — дома!»; Н. Некрасов. «Не ветер бушует над бором...» (из поэмы «Мороз, Красный нос»); Л.Николаенко «Кто рассыпал колокольчики»; В.Орлов «Почему медведь спит зимой», «С базара»; А. Пушкин. «Уж небо осенью дышало...» (из романа «Евгений Онегин»), «Румяной зарею»; Е.Серова «Кошачьи лапки», «Одуванчик», «Похвалили»; И. Суриков. «Зима»; А. Фет «Буря», «Весенний дождь», «Зреет рожь над жаркой нивой», «Мама! Глянь-ка из окошка...»; М.Яснов «Вышла чашка погулять», «Отдохните!», «Пахнет варенье лошадкой», «Пироги с морошкой», «Спасибо!», «Чашка заболела», «Что рисую маме». Проза. В. Бианки. «Подкидыш»; А. Введенский. «О девочке Маше, о собачке Петушке и о кошке Ниточке» (главы из книги); В. Вересаев. «Братишка»; С. Воронин. «Воинственный Жако»; М. Зощенко. «Показательный ребенок», «Глупая история»; Л. Пантелеев. «На море» (глава из книги «Рассказы о Белочке и Тamarочке»); Н. Сладков. «Неслух»; Л.Толстой «Булька», «Лгун», «Котенок», «Отец и сыновья», «Собака и тень», «Хотела галка пить»; К. Ушинский «Четыре желания», «Ласточка», «Чужое яичко», «Бодливая корова». Литературные сказки. В. Бианки. «Первая охота»; М. Горький. «Воробьишко»; В.Даль «Ворона»; Д. Мамин-Сибиряк «Аленушкины сказки»; В. Осеева. «Волшебная иголочка»; Л.Петрушевская «Все непонятливые»; Р. Сеф. «Сказка о кругленьких и длинненьких человечках»; К. Чуковский. «Телефон», «Тараканище», «Федорино горе»;

Произведения поэтов и писателей разных стран

Поэзия. В. Витка «Считалочка», пер. с белорус. И. Токмаковой; Ф. Грубин «Слезы», пер. с чеш. Е. Солоновича, «Горка», «Качели», «Ромашки»; Я.Райнис «Наперегонки»; Ю. Тувим «Овощи», «Чудеса», пер. с польск. В. Приходько; «Про пана Трулялинского», пересказ с польск. Б. Заходера;

Литературные сказки. Г.Андерсен «Дикие лебеди»; Д. Биссет. «Про мальчика, который рычал на тигров», пер. с англ. Н. Шерешевской, «Про поросенка, который учился летать»; Э. Блайтон. «Знаменитый утенок Тим» (главы из книги), пер. с англ. Э. Паперной; С.Вангели «Приключения Гуцуэ»; Э.Турбьерн «Приключения в лесу Елки —на-горке»; Э. Хогарт. «Мафин и его веселые друзья» (главы из книги), пер. с англ. О. Образцовой и Н. Шанько.

Произведения для заучивания наизусть «Дед хотел уху сварить...», «Ножки, ножки, где вы были?», рус. нар. песенки; А. Пушкин. «Ветер, ветер! Ты могуч...» (из «Сказки о мертвой царевне и о семи богатырях»); З. Александрова. «Елочка»; А. Барто. «Я знаю, что надо придумать»; Л. Николаенко. «Кто рассыпал колокольчики...»; В. Орлов. «С базара», «Почему медведь зимой спит» (по выборувоспитателя); Е. Серова. «Одуванчик», «Кошачьи лапки» (из цикла «Наши цветы»); «Купите лук...», шотл. нар. песенка, пер. И. Токмаковой.

От 5 до 6 лет.

Русский фольклор

Песенки. «Как на тоненький ледок...»; «Николенька-гусачок...»; «Уж я колышки тешу...»; «Как у бабушки козел...»; «Ты мороз, мороз, мороз...»; «По дубочку постучишь — прилетает синий чиж...»; «Ранним-рано поутру...»; «Грачи-киричи...»; «Уж ты, пташечка, ты залетная...»; «Ласточка ласточка...»; «Дождик, дождик, веселей...»; «Божья коровка...», «По дубу постучишь», «Уж ты пташечка».

Сказки. «Докучные сказки», «Никита Кожемяка», «По-щучьему велению», «Рифмы», «Царевна-лягушка», «Лиса и кувшин», обр. О. Капицы; «Крылатый, мохнатый да масляный», обр. И. Карнаухова; «Хаврошечка», обр. А. Н. Толстого; «Заяц-хвостун», обр. О. Капицы; «Царевна-лягушка», обр. М. Булатова; «Рифмы», авторизованный пересказ Б. Шергина «Сивка-бурка», обр. М. Булатова; «Финист — ясный сокол», обр. А. Платонова; «Хвосты»; «Крылатый, мохнатый да масляный».

Фольклор народов мира

Песенки и потешки. «Гречку мыли», литов., обр. Ю. Григорьева; «Журавли», «Который час?», «Старушка», «Дом, который построил Джек», пер. с англ. С. Маршака; «Счастливого пути!», голл., обр. И. Токмаковой; «Веснянка», укр., обр. Г. Литвака; «Друг за дружкой», тадж., обр. Н. Гребнева (в сокр.).

Сказки. «Желтый аист», «О мышонке, который был кошкой, собакой и тигром» инд., «Чудесные истории про зайца по имени Лек», «Чудесный клад», «Кукушка», ненецк., обр. К. Шаврова; «Чудесные истории про зайца по имени Лек», сказки народов Западной Африки, пер. О. Кустовой и В. Андреева; «Златовласка», пер. с чеш. К. Паустовского; «Три золотых волоска Деда-Всеведа», пер. с чеш. Н. Аросьевой (из сборника сказок К. Я. Эрбена); «Три поросенка», в обработке С. Михалкова.

Произведения поэтов и писателей России

Поэзия. Я.Аким «Жадина»; А. Барто «Веровочка», «Гуси-лебеди», «Есть такие мальчишки», «Мы не заметили жука»; И.Белоусов «Весенняя гостья»; И. Бунин «Первый снег»; Ю.Владимиров «Чудаки»; С. Городецкий. «Котенок»; С. Есенин. «Береза», «Черемуха»; Б.Заходер «Приятная встреча»; М.Исаковский «Поезжай за моря океаны»; В. Левин. «Сундук», «Лошадь»; Ю.Мориц «Домик с трубой»; И. Никитин. «Встреча зимы»; В.Орлов «Ты скажи мне, реченька»; А. Плещеев «Мой садик»; А. Пушкин «У лукоморья дуб зеленый», «Зимний вечер» (в сокр.); Р.Сеф «Бесконечные стихи», «Совет»;и.Суриков «Детство»; А. К. Толстой. «Осень, обсыпается весь наш бедный сад...»; Ф. Тютчев. «Есть в осени первоначальной...»; А. Фет. «Кот поет, глаза прищурил...»; М. Цветаева. «У кровати»; С. Черный. «Волк»; М. Яснов. «Мирная считалка».

Проза. Б.Алмазов «Горбушка»; А.Гайдар «Чук и Гек»; В.Дмитриева «Малыш и Жучка»; В.Драгунский «Друг детства». «Сверху вниз, наискосок!»; Б.Житков «Белый домик», «Как я ловил человечков»; М.Москвина «Кроха»; Л.Пантелеев «Буква «ты»»; К.Паустовский «Котворюга»; Г.Снегирев «К морю», «Отважный пингвиненок», «Пингвиний пляж»; Л.Толстой «Косточка», «Лев и собачка», «Прыжок».

Литературные сказки. Т. Александрова. «Домовенок Кузька» (главы); В. Бианки. «Сова»; Б. Заходер. «Серая звездочка»; А.Волков «Волшебник Изумрудного города»; А. Пушкин. «Сказка о царе Салтане, о сыне его славном и могучем богатыре Гвидоне Салтановиче и о прекрасной царевне Лебеди»; П. Бажов. «Серебряное копытце»; Н. Телешов. «Крупеничка»; В. Катаев. «Цветик-семицветик», А.Митяев «Сказка про трех пиратов», Г.Сапгир «Как лягушку продавали», «Небылицы в лицах»; Н.Телешов «Крупеничка».

Произведения поэтов и писателей разных стран

Поэзия. Я. Бжехва. «На Горизонтских островах», пер. с польск. Б. Заходера; Г.Виеру «Мамин день»; М.Карем «Мирная считалка»; В. Смит. «Про летающую корову», пер. с англ. Б. Заходера; Ю.Тувим «Письмо ко всем детям по одному очень важному делу»; Д.Чиарди «О том, у кого три глаза».

Литературные сказки. Г.Андерсен «Огниво», «Оле-Лукойе», «Пастушка и трубочист», «Свинопас», «Соловей», «Стойкий оловянный солдатик»; Киплинг. «Слоненок», пер. с англ. К. Чуковского, стихи в пер. С. Маршака; О.Прйслер «Маленькая Баба-яга»; Д.Родари «Волшебный барабан».

Произведения для заучивания наизусть «По дубочку постучишь...», рус. нар. песня; И. Белоусов. «Весенняя гостья»; Е. Благинина. «Посидим в тишине»; Г. Виеру. «Мамин день», пер. с молд. Я. Акима; М. Исаковский. «Поезжай за моря-океаны»; М. Карем. «Мирная считалка», пер. с франц. В. Берестова; А. Пушкин. «У лукоморья дуб зеленый...» (из поэмы «Руслан и Людмила»); И. Суриков. «Вот моя деревня».

От 6 до 7 лет.

Русский фольклор

Песенки и потешки. «Богат Ермошка», «Братцы, братцы», «Вы послушайте, ребята», «Где кисель – тут и сел», «Глупый Иван», «Лиса рожью шла...»; «Чигарики-чок-чигарок...»; «Зима пришла...»; «Идет матушка-весна...»; «Когда солнышко взойдет, роса на землю падет...», «Лиса рожью шла», «Сбил, сколотил - вот колесо», «Ты пирог съел?», «Федул, что губы надул?». Календарные обрядовые песни. «Коляда! Коляда! А бывает коляда...»; «Коляда, коляда, ты подай пирога...»; «Как пошла коляда...»; «Как на масляной неделе...»; «Тин-тин-ка...»; «Масленица, Масленица!».

Сказки и былины. «Василиса прекрасная», «Волк и лиса», обр. И. Соколова-Микитова; «Добрыня и Змей», пересказ Н. Колпаковой; «Илья Муромец и Соловей-разбойник» (запись А. Гильфердинга, отрывок); «Не плюй в колодец — пригодится воды напиться», обр. К. Ушинского; «Садко» (запись П. Рыбникова, отрывок); «Семь Симеонов — семь работников», обр. И. Карнауховой; «Снегурочка» (по народным сюжетам); «Сынко-Филипко», пересказ Е. Поленовой.

Фольклор народов мира

Песенки. «Мы пошли по ельнику», пер. со швед. И. Токмаковой; «Что я видел», «Трое гуляк», пер. с франц. Н. Гернет и С. Гиппиус; «Ой, зачем ты, жаворонок...», укр., обр. Г. Литвака; «Улитка», молд., обр. И. Токмаковой.

Сказки. «Айюга», нанайск., обр. Д. Нагишкина; «Каждый свое получил», эстон., обр. М. Булатова; «Голубая птица», туркм., обр. А. Александровой и М. Туберовского; «Как собака нашла себе хозяина»; «Самый красивый наряд на свете», пер. с япон. В. Марковой.

Произведения поэтов и писателей России

Поэзия. Я.Аким «Апрель»; А.Барто «Думают ли звери?», «Совість», «Я думал, взрослые не врут»; В.Берестов «Дракон»; А.Блок «На лугу»; Ю. Владимиров. «Оркестр»; М. Волошин. «Осенью»; С. Городецкий. «Первый снег», «Весенняя песенка»; С. Есенин. «Пороша», «Береза»; В. Жуковский. «Жаворонок» (в сокр.); М. Лермонтов. «Горные вершины» (из Гете); Э.Мошковская «Добежали до вечера», «Какие бывают подарки», «Хитрые старушки»; Н.Некрасов «Перед дождем»; В. Орлов «Ты лети к нам, скворушка»; А. Пушкин. «Зима! Крестьянин, торжествуя...» (из романа «Евгений Онегин»), «Птичка», «Еще дуют холодные ветры, «Вот север, тучи нагоняя...», «Птичка», «Птичка Божия не знает», «Цыгане»; Н. Рубцов. «Про зайца»; Г. Сапгир. «Считалки, скороговорки»; П. Соловьева. «День и ночь», «Подснежник»; И.Токмакова «Мне грустно»; Ф. Тютчев. «Весенние воды»; А. Фет. «Уж верба вся пушистая» (отрывок) «Что за вечер»; С.Черный «Волшебник», «Перед сном».

Проза. С.Алексеев «Первый ночной таран»; Е. Воробьев. «Обрывок провода»; М. Зощенко. «Великие путешественники»; Ю. Коваль. «Русачок-травник», «Стожок», «Выстрел»; К. Коровин. «Белка» (в сокр.); А. Куприн. «Слон»; Д.Мамин-Сибиряк «Медведко», «Серая Шейка»; А.Раскин «Как папа был маленьким» Литературные сказки. В. Даль. «Старик-

годовик»; К. Драгунская. «Лекарство от послушности»; П. Ершов. «Конек Горбунок»; К. Паустовский. «Теплый хлеб»; А.Пушкин «Сказка о мертвой царевне и о семи богатырях»; А. Ремизов. «Хлебный голос», «Гуси-лебеди»; Г.Скребицкий «Всяк по-своему»; И. Соколов-Микитов. «Соль земли»; А.Усачев «Умная собачка Соня, или правила хорошего тона для маленьких собачек»; К. Ушинский. «Слепая лошадь»;

Произведения поэтов и писателей разных стран

Поэзия. Б. Брехт. «Зимний разговор через форточку», пер. с нем. К. Орешина; М.Валек «Мудрецы»; П.Воронько «Лучше нет родного края»; Э. Лир. «Лимерики» («Жил-был старичок из Гонконга...», «Жил-был старичок из Винчестера...», «Жила на горе старушонка...», «Один старикашка с косою...»), пер. с англ. Г. Кружкова; Л. Станчев. «Осенняя гамма», пер. с болг. И. Токмаковой; А. Фройденберг «Великан и мышь».

Литературные сказки. Х.-К. Андерсен. «Дюймовочка», «Новое платье короля», «Гадкий утенок», пер. с дат. А. Ганзен; Ш.Пьеро «Кот в сапогах»;Б.Поттер «Сказка про Демайму Нырнвлужу»; С. Топелиус. «Три ржаных колоска», пер. со швед. А. Любарской. Произведения для заучивания наизусть Я. Аким. «Апрель»; П. Воронько. «Лучше нет родного края», пер. с укр. С. Маршака; Е. Благинина. «Шинель»; Н. Гернет и Д. Хармс. «Очень-очень вкусный пирог»; С. Есенин. «Береза»; С. Маршак. «Таёт месяц молодой...»; Э. Мошковская. «Добежали до вечера»; В. Орлов. «Ты лети к нам, скворушка...»; А. Пушкин. «Уж небо осенью дышало...» (из «Евгения Онегина»); Н. Рубцов. «Про зайца»; И. Суриков. «Зима»; П. Соловьева. «Подснежник»; Ф. Тютчев. «Зима недаром злится» (по выбору воспитателя).

Дополнительная литература Сказки. «Белая уточка», рус., из сборника сказок А. Афанасьева; «Мальчик с пальчик», из сказок Ш. Перро, пер. с фран. Б. Дехтерева.

Поэзия. «Вот пришло и лето красное...», рус. нар. песенка; А. Блок. «На лугу»; Н. Некрасов. «Перед дождем» (в сокр.); А. Пушкин. «За весной, красой природы...» (из поэмы «Цыганы»); А. Фет. «Что за вечер...» (в сокр.); С. Черный. «Перед сном», «Волшебник»; Э. Мошковская. «Хитрые старушки», «Какие бывают подарки»; В. Берестов. «Дракон»; Л. Фадеева. «Зеркало в витрине»; И. Токмакова. «Мне грустно»; Д. Хармс. «Веселый старичок», «Иван Торопышкин»; М. Валек. «Мудрецы», пер. со словац. Р. Сефа. Проза. Д. Мамин-Сибиряк. «Медведко»; А. Раскин. «Как папа бросил мяч под автомобиль», «Как папа укрощал собачку»; М. Пришвин. «Курица на столбах»; Ю. Коваль. «Выстрел».

3.6.2 Перечень музыкальных произведений.

От 2 до 3 лет.

Слушание. "Наша погремушка", музыка И.Арсеева. «Осенняя песенка». Музыка Ан.Александрова. Слова Н.Френкель. «Лошадка». Музыка Е.Тиличевой. Слова Н.Френкель. «Дождик». Музыка Г.Лобачёва. «Птичка маленькая». Музыка А.Филиппенко. «Петрушка». Музыка И.Арсеева." Вот как мы умеем", "Марш и бег", музыка Е.Тиличевой, слова М.Булатова. "Кошечка" музыка В.Витлина. «Зима». Музыка В.Карасевой. "Пляска с платочком" музыка Е.Тиличевой, слова И.Грантовской «Танечка, бай-бай».

Русская народная песня. «Жук».Музыка В.Иванникова. Слова Ж.Агаджановой. «Прилетела птичка». Музыка Е.Тиличевой. Слова Ю.Островского. "Полянка" русская народная мелодия, обр.аб Г.Фрида. «Игра с зайчиком». Музыка А.Филиппенко. Слова Е.Макшанцевой. Пение. "Баю"Музыка М.Раухвергера. «Ладушки». Русская народная песенка. «Петушок».

Русская народная песня. "Белые гуси" музыка М.Красева,, слова М.клоковой. «Птичка». Музыка Т.Попатенко. Слова Н.Найдёновой. «Зайка». Русская народная мелодия. Слова Т.Бабаджан. «Кошка». Музыка Ан.Александрова. Слова Н.Френкель. «Собачка». Музыка М.Раухвергера. Слова Н.Комиссаровой. «Зима». музыка В.Красевой, слова Н.Френкель. «Дед Мороз». Музыка А.Филиппенко. Слова Т.Волгиной. «Наша ёлочка». Музыка М.Красева. Слова М.Клоковой. «Кукла». Музыка М.Старокадомского. Слова О.Высотской. «Зайка». Музыка и слова М.Красева. «Ёлка». Музыка Т.Попатенко. Слова Н.Найдёновой. «Новогодний хоровод». Музыка А.Филиппенко. Слова Т.Волгиной. «Пирожок». Музыка Е.Тиличевой. Слова Е.Шмаковой. «Спи, мой мишка». Музыка

Е.Тиличевой. Слова Ю.Островского. «Паровоз». Музыка А.Филиппенко. Слова Т.Волгиной. «Утро». Музыка Г.Гриневича. Слова С.Прокофьевой. «Кап-кап». Музыка и слова Ф.Филькенштейн. "Цыплята" музыка А.Филиппенко, слова Т.Волгиной «Баю-баю». Музыка М.Красева. Слова М.Чарной. «Корова». Музыка М.Раухвергера. Слова О.Высотской. "Колокольчик" музыка И.Арсеева, слова И.Черницкой. «Машина». Музыка Ю.Слонова. Слова Л.Башмаковой. «Конёк». Музыка И.Кишко. Слова Г.Демченко. «Журочка с цыплятами». Музыка М.Красева. Слова М.Клоковой. «Птичка маленькая». Музыка А.Филиппенко. Слова Е.Макшанцевой. Музыкально-ритмические движения. "Дождик" музыка Е.Макшанцевой, «Маршируем дружно». Музыка М.Раухвергера. Слова О.Коробко. «Ходим – бегаем». Музыка Е.Тиличевой. Слова Н.Френкель. "Воробушки", "Погремушка, попляши" музыка И.Арсеева, слова И.Черницкой. «Воробушки клюют». Музыка М.Красева. «Маленькие ладошки». Музыка З.Левиной. Слова Т.Миранджи. «Вот как мы умеем». Музыка Е.Тиличевой. Слова Н.Френкель. «Научились мы ходить». Музыка и слова Е.Макшанцевой. «Ловкие ручки». Музыка Е.Тиличевой. Слова Ю.Островского. «Мы учимся бегать». Музыка Я.Степового. «Зайчики». Музыка Т.Ломовой. «Зайки по лесу бегут». Музыка А.Гречанинова. «Гуляем». Музыка и слова Е.Макшанцевой. «Где флажки?». Музыка И.Кишко. «Стуколка». Украинская народная мелодия. «Марш». Музыка В.Дешеева. "Вот как мы умеем" музыка Е.Тиличевой. «Ай-да!». Музыка и слова Г.Ильиной. «Большие и маленькие ноги». Музыка В.Агафонникова. Слова народные. Рассказы с музыкальными иллюстрациями. "Птички", муз. Г. Фрида; "Праздничная прогулка", муз. А. Александрова. Игры с пением. "Игра с мишкой" музыка Г.Финаровского. «Сапожки». Русская народная мелодия. «Да, да, да!». Музыка Е.Тиличевой. Слова Ю.Островского. «Прогулка и дождик». Музыка М.Раухвергера. «Весёлая пляска». Русская народная мелодия. «Кошка и котята». «Пальчики-ручки». Русская народная мелодия. «Пляска с листочками». Музыка А.Филиппенко. Слова Т.Волгиной. «Плясовая». Хорватская народная мелодия. «Вот так вот!». Белорусская народная песня. «Игра с мишкой возле ёлки». Музыка А.Филиппенко. Слова Т.Волгиной. «Игра с погремушкой». Музыка А.Филиппенко. Слова Т.Волгиной. «Игра с погремушками». Музыка А.Лазаренко. Слова В.Кукловской. «Зайцы и медведь». Музыка Т.Попатенко. "Кто у нас хороший?" русская народная песня. «Зайчики и лисичка». Музыка А.Филиппенко. Слова В.Антоновой. «Мишка». Музыка М.Раухвергера. «Игра с мишкой». Музыка Г.Финаровского. Слова В.Антоновой. «Фонарики». Музыка Р.Рустамова. Мелодия и слова А.Матлиной. Обр. Р.Рустамова. «Где же наши ручки?». Музыка Т.Ломовой. Слова И.Плакиды. «Танец снежинок». Музыка А.Филиппенко. Слова Е.Макшанцевой. «Я на лошади скачу». Музыка А.Филиппенко. Слова Т.Волгиной. «Поссорились-помирились». Музыка Т.Вилькорейской. «Игра с флажком». Музыка М.Красева. Слова М.Ивенсен. «Танец с флажками». Музыка Т.Вилькорейской. Слова Т.Высотской. «Флажок». Музыка М.Красева. Слова М.Ивенсен. «Пляска с флажками». Музыка А.Филиппенко. Слова Е.Макшанцевой. «Гопачок». Украинская народная мелодия. «Прогулка на автомобиле». Музыка К.Мяскова. «Парная пляска». Немецкая народная мелодия. «Игра с бубном». Музыка М.Красева. Слова Н.Френкель. «Упражнение с погремушками». Музыка А.Козакевич. «Бегите ко мне». Музыка Е.Тиличевой. «Пляска с погремушками». Музыка и слова В.Антоновой. «Приседай». Эстонская народная мелодия. Слова Ю.Энтина. «Очень хочется плясать». Музыка А.Филиппенко. Слова Е.Макшанцевой. «Танец с куклами». Музыка А.Филиппенко. Слова Е.Макшанцевой. Музыкальные забавы. "Из-за леса, из-за гор", Т. Казакова; "Котик и козлик", муз. Ц. Кюи.

Инсценирование песен. "Кошка и котенок", муз. М. Красева, сл. О. Высотской; "Неваляшки", муз. З. Левиной; Компанейца.

От 3 до 4 лет.

Слушание. "Грустный дождик", "Вальс" музыка Д.кабалевского. «Прогулка». Музыка В. Волкова, «Колыбельная». Музыка Т. Назаровой, Русские плясовые мелодии, "Осенью" музыка С.Майкапара. «Марш». Музыка Э. Парлова, "Ласковая песенка" музыка М. Раухвергера, слова Т.Миранджи. «Дождик». Музыка Н. Любарского, «Медведь». Музыка В. Ребикова, «Вальс Лисы». Вальс. Музыка Ж. Колодуба, «Полька». Музыка Г. Штальбаум,

«Колыбельная». Музыка С. Разоренова, «Лошадка». Музыка М. Симановского, «Полька». Музыка З. Бетман, «Шалун». Музыка О. Бера, «Капризуля». Музыка В. Волкова, «Игра в лошадки» музыка П. Чайковского, «Резвушка». Музыка В. Волкова, «Воробей». Музыка А. Рубаха, «Мишка пришел в гости». Музыка М. Раухвергера, «Лесные картинки» музыка Ю. Слонова Пение. "Петушок" и "Ладушки", рус. нар. песни; "Зайчик", рус. нар. песня, обр. Н. Лобачева; «Собачка». Музыка М. Раухвергера. Слова М. Комиссаровой, «Осень». Музыка И. Кишко. Слова И. Плакиды, «Кошка». Музыка Ан. Александрова. Слова Н. Френкель, «Зайка». Русская народная песня, , «Елочка». Музыка М. Красева. Слова З. Александровой, «Дед Мороз». Музыка А. Филиппенко. Слова Т. Волгиной, "Зима", муз. В. Карасевой, сл. Н. Френкель «Елка». Музыка. Т. Попатенко. Слова Н. Найденовой, «Машенька-Маша». Музыка и слова С. Невельштейн, «Топ-топ, топоток...». Музыка В. Журбинского. Слова И. Михайловой, «Баюбаю». Музыка М. Красева. Слова М. Чарной, «Самолет». Музыка Е. Тиличевой. Слова Н. Найденовой, «Заинька». Музыка М. Красева. Слова Л. Некрасовой, «Колыбельная». Музыка Е. Тиличевой. Слова Н. Найденовой, «Маша и каша». Музыка Т. Назаровой. Слова Э. Мошковой, «Маме песенку пою». Музыка Т. Попатенко. Слова Е. Авдиенко, «Бобик». Музыка Т. Попатенко. Слова Н. Кукловской, «Я иду с цветами». Музыка Е. Тиличевой. Слова Л. Дымовой, «Пирожки». Музыка А. Филиппенко. Слова Н. Кукловской, «Игра с лошадкой». Музыка И. Кишко. Слова Н. Кукловской, «Серенькая кошечка». Музыка В. Витлина. Слова Найденовой, «Кап-кап». Музыка и слова Ф. Финкельштейн, «Машина». Музыка Т. Попатенко. Слова Н. Найденовой, «Цыплята». Музыка А. Филиппенко. Слова Т. Волгиной, «Поезд». Музыка Н. Метлова. Слова Т. Бабаджан, «Жук». Музыка В. Карасевой. Слова Н. Френкель, «Ко-ко-ко». Польская народная песня, «Корова». Музыка М. Раухвергера. Слова О. Высокком Упражнения на развитие слуха и голоса. "Лю-лю, бай", рус. нар. колыбельная; "Я иду с цветами", муз. Е. Тиличевой, сл. Л. Дымовой; "Маме улыбаемся", муз. В. Агафонникова, сл. З. Петровой; пение народной потешки "Солнышко-ведрышко; муз. В. Карасевой, сл. Народные. Песенное творчество. "Бай-бай, бай-бай", "Лю-лю, бай", рус. нар. колыбельные; "Как тебя зовут?", "Спой колыбельную", "Ах ты, котенька-коток", рус. нар. колыбельная; придумывание колыбельной мелодии и плясовой мелодии.

Музыкально-ритмические движения. «Ножками затопали». Музыка М. Раухвергера. «Птички летают». Музыка А. Серова. «Зайчики». Музыка К. Черни; Е. Тиличевой; М. Раухвергера «Фонарики». Русская народная мелодия «Ай-да!». Музыка и слова Г. Ильиной «Кто хочет побегать?». Литовская народная мелодия; музыка Л. Вишкарева «Погуляем». Музыка Т. Ломовой. Упражнение для рук. «Вальс». Музыка А. Хачатуряна; польская народная мелодия «Петушок». Русская народная прибаутка. Упражнение с лентами. Болгарская народная мелодия Упражнение «Пружинка». Русская народная мелодия «Марш». Музыка Э. Парлова «Мишка». Музыка В. Раухвергера «Марш и бег». Музыка Е. Тиличевой Игровые упражнения ходьба и бег под музыку "Марш и бег" А. Александрова; "Скачут лошадки", муз. Т. Попатенко; "Шагаем как физкультурники", муз. Т. Ломовой; "Топотушки", муз. М. Раухвергера; "Птички летают", муз. Л. Банниковой; перекачивание мяча под музыку Д. Шостаковича (вальс-шутка); бег с хлопками под музыку Р. Шумана (игра в жмурки). Этюды-драматизации. "Зайцы и лиса", муз. Е. Вихаревой; "Медвежата", муз. М. Красева, сл. Н. Френкель; "Птички летают", муз. Л. Банниковой; "Жуки", венгер. нар. мелодия, обраб. Л. Вишкарева.

Игры. "Солнышко и дождик", муз. М. Раухвергера, сл. А. Барто; "Жмурки с Мишкой", муз. Ф. Флотова; "Где погремушки?", муз. А. Александрова; "Заинька, выходи", муз. Е. Тиличевой; "Игра с куклой", муз. В. Карасевой; "Ходит Ваня", рус. нар. песня, обр. Н. Метлова.

Хороводы и пляски. "Пляска с погремушками", муз. и сл. В. Антоновой; "Пальчики и ручки", рус. нар. мелодия, обраб. М. Раухвергера; танец с листочками под рус. нар. плясовую мелодию; "Пляска с листочками", муз. Н. Китаевой, сл. А. Ануфриевой; "Танец около елки", муз. Р. Равина, сл. П. Границыной; танец с платочками под рус. нар. мелодию; "Помирились", муз. Т. Вилькорейской. Характерные танцы. "Танец снежинок", муз. Бекмана; "Фонарики",

муз. Р. Рустамова; "Танец зайчиков", рус. нар. мелодия; "Вышли куклы танцевать", муз. В. Витлина. Развитие танцевально-игрового творчества. "Пляска", муз. Р. Рустамова; "Зайцы", муз. Е. Тиличевой; "Веселые ножки", рус. нар. мелодия, обраб. В. Агафонникова; "Волшебные платочки", рус. нар. мелодия, обраб. Р. Рустамова. Музыкально-дидактические игры. Развитие звуковысотного слуха. "Птицы и птенчики", "Веселые матрешки", "Три медведя". Развитие ритмического слуха. "Кто как идет?", "Веселые дудочки". Развитие тембрового и динамического слуха. "Громко - тихо", "Узнай свой инструмент"; "Колокольчики". Определение жанра и развитие памяти. "Что делает кукла?", "Узнай и спой песню по картинке". Подыгрывание на детских ударных музыкальных инструментах.

Народные мелодии. Этюды-драматизации. «Веселые ладошки», знакомство с бубном, «Хлопки и фонарики», игра с бубном, знакомство с треугольником, игра «Узнай инструмент», игра «Наш оркестр», игра «Тихо - громко», игра «В имена», дидактическая игра «Паровоз», игра «Веселые ручки», музыканты и игрушки, игры с картинками, играем для игрушек, игра «Звучащий клубок», играем на палочках и бубенцах, песенка про мишку, ритмические цепочки, учим куклу танцевать, ритм в стихах, игры с пуговицами, музыкальное солнышко, ритмическая игра «Жучки». От 4 лет до 5 лет Слушание. "Ах ты, береза" русская народная песня. "Осенняя песенка", муз. Д. ВасильеваБуглая, сл. А. Плещеева; "Музыкальный ящик" (из "Альбома пьес для детей" Г. Свиридова, «Полька». Музыка М. Глинки, «Грустное настроение». Музыка А. Штейнвиля, «Вальс». Музыка Ф. Шуберта, «Кот и мышь». Музыка Ф. Рыбницкого, «Бегемотик танцует», «Вальсшутка». Музыка Д. Шостаковича, «Немецкий танец». Музыка Л. Бетховена, «Два петуха». Музыка С. Разоренова, «Смелый наездник». Музыка Р. Шумана, "Вальс снежных хлопьев" из балета "Щелкунчик", муз. П. Чайковского; "Итальянская полька", муз. С. Рахманинова; "Как у наших у ворот", рус. нар. мелодия; "Мама", муз. П. Чайковского, "Жаворонок", муз. М. Глинки; "Марш", муз. С. Прокофьева. «Маша спит». Музыка Г. Фрида, «Вальс». Музыка А. Грибоедова, «Ежик». Музыка Д. Кабалевского, «Полечка». Музыка Д. Кабалевского, «Марш солдатиков». Музыка Е. Юцевич, «Колыбельная». Музыка В. А. Моцарта. Русский текст С. Свириденко, «Шуточка». Музыка В. Селиванова, «Папа и мама разговаривают». Музыка И. Арсеева, «Марширующие поросята». Музыка П. Берлин Пение. "Осень", муз. И. Кишко, сл. Т. Волгиной; "Санки", муз. М. Красева, сл. О. Высотской; "Зима прошла", муз. Н. Метлова, сл. М. Клоковой; "Подарок маме", муз. А. Филиппенко, сл. Т. Волгиной; "Воробей", муз. В. Герчик, сл. А. Чельцова; "Дождик", муз. М. Красева, сл. Н. Френкель. «Чики-чики-чикалочки». Русская народная песня, «Барабанщик». Музыка М. Красева. Слова М. Чарной и Н. Найденовой, «Кто проснулся рано?». Музыка Г. Гриневича. Слова С. Прокофьевой, «Котик». Музыка И. Кишко. Слова Г. Бойко, «Колыбельная зайчонка». Музыка В. Карасевой. Слова Н. Френкель, «Варись, варись, кашка». Музыка Е. Туманян. Слова А. Рождественской, «Первый снег». Музыка А. Филиппенко. Слова А. Горина, «Веселый Новый год». Музыка Е. Жарковского. Слова М. Лаписовой, «Дед Мороз». Музыка В. Герчик. Слова Е. Немировского, «Елка-елочка». Музыка Т. Попатенко. Слова И. Черницкой, «Песенка про хомячка». Музыка и слова Л. Абелян, «Саночки». Музыка А. Филиппенко. Слова Т. Волгиной, «Паровоз». Музыка Г. Эрнесакса. Слова С. Эрнесакс, «Мы запели песенку». Музыка Р. Рустамова. Слова Л. Мироновой, «Воробей». Музыка В. Герчик. Слова А. Чельцова, «Ежик». «Самолет». Музыка М. Магиденко. Слова С. Баруздина, «Летчик». Музыка Е. Тиличевой «Зайчик». Музыка М. Старокадомского. Слова М. Клоковой, «Хохлатка». Музыка А. Филиппенко. Слова неизвестного автора, «Веселый жук». Музыка и слова Р. Котляревского, «Баю-баю». Музыка М. Красева. Слова М. Чарной, «Веселый поезд». Музыка З. Компанейца. Слова О. Высотской, «Зайнышка». Музыка Ю. Слонова. Слова И. Черницкой, «Конь». Музыка М. Красева. Слова М. Клоковой, «Елочка». Музыка и слова Н. Вересокиной, «К деткам елочка пришла». Музыка А. Филиппенко. Слова Я. Чарноцкой, «Снежинки». Польская народная песня, «Танец около елки». Музыка Ю. Слонова. Слова И. Михайловой, «Жучок». Музыка А. Филиппенко. Слова Т. Волгиной, «Мои цыплята». Музыка Г. Гусейнли. Слова Т. Муталлибова, "Наш автобус голубой». Музыка А. Филиппенко. Слова Т. Волгиной, «Мне уже четыре года». Музыка Ю. Слонова. Слова В. Малкова «Детский сад». Музыка А.

Филиппенко. Слова Т. Волгиной, Упражнения на развитие слуха и голоса. "Путаница" - песня-шутка; муз. Е. Тиличевой, сл. К. Чуковского, "Кукушечка", рус. нар. песня, обраб. И. Арсеева; "Паучок" и "Кисонька-мурysonька", рус. нар. песни; залички: "Ой, кулики! Весна поет!" и "Жаворонушки, прилетите! «Спой и сыграй свое имя» Песенное творчество. "Как тебя зовут?"; "Что ты хочешь, кошечка?"; "Наша песенка простая", муз. А. Александрова, сл. М. Ивенсен; "Курочка-рябушечка", муз. Г. Лобачева, сл. Народные. Музыкально-ритмические движения. «Марш». Музыка Е. Тиличевой, «Барабанщик». Музыка Д. Кабалевского, упражнение «Качание рук с лентами». Музыка А. Жилина, «Колыбельная». Музыка С. Левидова, «Прыжки». Музыка Д. Кабалевского, «Лошадки». Музыка Л. Банниковой, «Марш». Музыка Ф. Шуберта, Этюды-драматизации. "Барабанщик", муз. М. Красева; "Танец осенних листочков", муз. А. Филиппенко, сл. Е. Макшанцевой; "Барабанщики", муз. Д. Кабалевского и С. Левидова; "Считалка", "Катилось яблоко", муз. В. Агафонникова. Хороводы и пляски. "Топ и хлоп", муз. Т. Назарова-Метнер, сл. Е. Каргановой; "Танец с ложками" под рус. нар. мелодию; новогодние хороводы по выбору музыкального руководителя. Характерные танцы. "Снежинки", муз. О. Берта, обраб. Н. Метлова; "Танец зайчат" под "Польку" И. Штрауса; "Снежинки", муз. Т. Ломовой; "Бусинки" под "Галоп" И. Дунаевского. Музыкальные игры. "Курочка и петушок", муз. Г. Фрида; "Жмурки", муз. Ф. Флотова; "Медведь и заяц", муз. В. Ребикова; "Самолеты", муз. М. Магиденко; "Найди себе пару", муз. Т. Ломовой; "Займи домик", муз. М. Магиденко. Игры с пением. Повторение упражнений из репертуара младшей группы, «Побежали вдоль реки», «Раз, два, три, четыре, пять», «Капуста», «Мы капусту рубим», «Снежок», «Овечка», «Шарик», «Два ежа», «Замок», «Пекарь», «Есть такая палочка». Развитие танцевально-игрового творчества. "Лошадка", муз. Н. Потоловского; "Зайчики", "Наседка и цыплята", "Воробей", муз. Т. Ломовой; "Ой, хмель мой, хмелек", рус. нар. мелодия, обраб. М. Раухвергера; "Кукла", муз. М. Старокадомского; "Медвежата", муз. М. Красева, сл. Н. Френкель. Музыкально-дидактические игры. Развитие звуковысотного слуха. "Птицы и птенчики", "Качели". Развитие ритмического слуха. "Петушок, курочка и цыпленок", "Кто как идет?", "Веселые дудочки"; "Сыграй, как я". Развитие тембрового и динамического слуха. "Громко-тихо", "Узнай свой инструмент"; "Угадай, на чем играю". Определение жанра и развитие памяти. "Что делает кукла?", "Узнай и спой песню по картинке", "Музыкальный магазин". Игра на детских музыкальных инструментах. "Гармошка", "Небо синее", "Андрей-воробей", муз. Е. Тиличевой, сл. М. Долинова; "Сорока-сорока", рус. нар. прибаутка, обр. Т. Попатенко.

От 5 лет до 6 лет.

Слушание. «Марш деревянных солдатиков». Музыка П. Чайковского, «Голодная кошка и сытый кот». Музыка В. Салманова, «Полька». Музыка П. Чайковского, «На слонах в Индии». Музыка А. Гедике, «Сладкая греза». Музыка П. Чайковского, «Мышка». Музыка А. Жилинского, «Болезнь куклы». Музыка П. Чайковского, «Клоуны». Музыка Д. Кабалевского, «Новая кукла». Музыка П. Чайковского, «Страшилище». Музыка В. Витлина, «Утренняя молитва». Музыка П. Чайковского, «Детская полька». Музыка А. Жилинского, «Баба Яга». Музыка П. Чайковского, «Вальс». Музыка С. Майкапара, «Игра в лошадки». Музыка П. Чайковского, «Две гусеницы разговаривают». Музыка Д. Жученко, «Вальс». Музыка П. Чайковского, «Утки идут на речку». Музыка Д. Львова-Компанейца, «Неаполитанская песенка». Музыка П. Чайковского, «Лисичка поранила лапу». Музыка В. Гаврилина. «Зима» П.И. Чайковского, «Детская полька» М. Глинки, «Жаворонок» М. Глинки. Пение. «Жил-был у бабушки серенький козлик». Русская народная песня, «Урожай собирай». Музыка А. Филиппенко. Слова Т. Волгиной, «Бай-качи, качи». Русская народная прибаутка, «Падают листья». Музыка М. Красева. Слова М. Ивенсен, «К нам гости пришли». Музыка Ан. Александрова. Слова М. Ивенсен, «От носика до хвостика». Музыка М. Парцхаладзе. Слова П. Синявского, «Снежная песенка». Музыка Д. Львова-Компанейца. Слова С. Богомазова, «Наша елка». Музыка А. Островского. Слова З. Петровой, «Дед Мороз». Музыка В. Витлина. Слова С. Погореловского, «Зимняя песенка». Музыка В. Витлина. Слова П. Кагановой, «Песенка друзей». Музыка В. Герчик. Слова Я. Акима, «Про козлика». Музыка Г. Струве. Слова В.

Семернина, «Кончается зима». Музыка Т. Попатенко. Слова Н. Найденовой, «Мамин праздник». Музыка Ю. Гурьева. Слова С. Виноградова, «Динь-динь». Немецкая народная песня, «У матушки было четверо детей». Немецкая народная песня, «Скворушка». Музыка Ю. Слонова. Слова Л. Некрасовой, «Вовин барабан». Музыка В. Герчик. Слова А. Пришельца, «Я умею рисовать». Музыка и слова Л. Абелян, «Вышли дети в сад зеленый». Польская народная песня, «Веселые путешественники». Музыка М. Старокадомского. Слова С. Михалкова, «Кукушка». Музыка Т. Попатенко. Слова И. Черницкой, «Елочка». Музыка Е. Тиличевой. Слова М. Ивенсен, «Сею-вею снежок». Русская народная песня, «Голубые санки». Музыка М. Иорданского. Слова М. Клоковой, «Песенка-чудесенка». Музыка А. Берлина. Слова Е. Каргановой, «Веселая дудочка». Музыка М. Красева. Слова Н. Френкель.

Музыкально-ритмические движения. «Марш». Музыка Ф. Надененко, упражнение для рук. Польская народная мелодия, «Великаны и гномы». Музыка Д. Львова-Компанейца, упражнение «Попрыгунчики». Музыка Ф. Шуберта, хороводный шаг. Русская народная мелодия, «Марш». Музыка В. Золотарева, «Прыжки». Английская народная мелодия, упражнение «Поскоки». Музыка Т. Ломовой, упражнение «Буратино и Мальвина», упражнение «Гусеница». Музыка В. Агафонникова, упражнение «Ковырялочка». Русская народная мелодия, «Марш». Музыка М. Роббера, «Всадники». Музыка В. Витлина, упражнение «Топотушки». Русская народная мелодия, упражнение «Аист», упражнение «Кружение», упражнение «Приставной шаг». Немецкая народная мелодия, «Попрыгаем и побегаем». Музыка С. Соснина, «Ветер и ветерок». Музыка Л. Бетховена, упражнение «Притопы». Финская народная мелодия, «Марш». Музыка И. Кишко, упражнение «Мячики». Музыка П. Чайковского, «Шаг и поскок». Музыка Т. Ломовой, упражнение «Веселые ножки». Латвийская народная мелодия, «Марш». Музыка Н. Богословского, «Кто лучше скачет?». Музыка Т. Ломовой, «Побегаем». Музыка К. Вебера, «Спокойный шаг». Музыка Т. Ломовой, упражнение «Полуприседание с выставлением ноги». Русская народная мелодия, «Пружинящий шаг и бег». Музыка Е. Тиличевой, упражнение для рук. Шведская народная мелодия, «Разрешите пригласить». Русская народная мелодия, «После дождя». Венгерская народная мелодия, «Зеркало». Русская народная мелодия, «Три притопа». Музыка Ан. Александрова, «Смелый наездник». Музыка Р. Шумана, «Спортивный марш». Музыка В. Золотарева, упражнение с обручем. Латышская народная мелодия, упражнение «Ходьба и поскоки». Английская народная мелодия, упражнение «Петушок». Латышская народная мелодия. Танцы и пляски. «Воротики». Русская народная мелодия, «Приглашение». Украинская народная мелодия, «Шел козел по лесу». Русская народная песня, «Плетень». Музыка В. Калиникова. Слова народные, «Чей кружок скорее соберется?». Русская народная мелодия, «Пляска с притопами». Украинская народная мелодия, «Ловишки». Музыка И. Гайдна, «Веселый танец». Еврейская народная мелодия, «Ворон». Русская народная песня, «Займи место». Русская народная мелодия, «Кошачий танец». Рок-н-ролл, «Кот и мыши». Музыка Т. Ломовой, «Отвернись - повернись». Карельская народная мелодия, «Танец в кругу». Финская народная мелодия, «Потанцуй со мной, дружок!». Английская народная мелодия, «Вот попался к нам в кружок». Игра «Не выпустим». Музыка и слова народные, «Парная пляска». Чешская народная мелодия, «Что нам нравится зимой?». Музыка Е. Тиличевой. Слова Л. Некрасовой, «Догони меня!», «Будь внимательным». Датская народная мелодия, «Озорная полька». Музыка Н. Вересокиной, «Найди себе пару». Латвийская народная мелодия, «Дружные тройки». Музыка И. Штрауса, «Сапожник». Польская народная песня, «Светит месяц». Русская народная мелодия, «Ну и до свидания». Музыка И. Штрауса, «Горошина». Музыка В. Карасевой. Слова Н. Френкель, «Игра с бубнами». Музыка М. Красева, «Веселые дети». Литовская народная мелодия, «Земелюшка-чернозем». Русская народная песня, «Перепелка». Чешская народная песня, «Вышли дети в сад зеленый». Польская народная песня. Пальчиковые игры. «Поросята», «Дружат в нашей группе», «Зайка», «Мы делили апельсин», «Коза и козленок», «Кулачки», «Птички прилетели», «Вышла кошечка», «Цветок», «Крючочки».

Музыкально-дидактические игры. Дидактическая картинка «Белочка», «Тук-тук, молотком», «Кружочки», дидактические таблицы, ритмические карточки, Карточки и жучки, «Кап-кап», «Гусеница», Картинки, «Тиктик-так», «Рыбки», «Солнышки и ритмические карточки», «Колокольчик», «Живые картинки», ритмические карточки и снежинки, «Сел комарик под кусточек», «По деревьям скок-скок!», «Ритмический паровоз», «Жучок», ритмические формулы из жучков, «Лиса» «Маленькая Юлька», «Федосья». Игры с пением. «Ворон», р.н.п., «Как на тоненький ледок». Развитие звуковысотного слуха. «Музыкальное лото», «Ступеньки», «Где мои детки», «Мама и детки». Развитие чувства ритма. «Определи по ритму». Развитие тембрового слуха. «На чем играю?», «Музыкальные загадки», «Музыкальный домик». Развитие диатонического слуха. «Громко, тихо запоём». Развитие восприятия музыки и музыкальной памяти. «Будь внимательным», «Наши песни»

Инсценировки и музыкальные спектакли. "Где был, Иванушка?", рус. нар. мелодия, обраб. М. Иорданского; Развитие танцевально-игрового творчества. "Гори, гори ясно!", рус. нар. мелодия, обраб. Р. Рустамова; "А я по лугу", рус. нар. мелодия, обраб. Т. Смирновой. Игра на детских музыкальных инструментах. «Озорная полька» Н. Вересокиной, "Гори, гори ясно!", Вышли дети в сад зеленый» польская народная песня . От 6 лет до 7 лет. Слушание. «Танец дикарей». Музыка Ёсинао Нако, «Вальс игрушек». Музыка Ю. Ефимова, «Марш гусей». Музыка Бин Канэда, «Осенняя песнь». Музыка П. Чайковского, «Две плаксы». Музыка Е. Гнесиной Русские наигрыши, «В пещере горного короля». Музыка Э. Грига, «Снежинки». Музыка А. Стоянова, «У камелька». Музыка П. Чайковского, «Пудель и птичка». Музыка Лемарка, «Флейта и контрабас». Музыка Г. Фрида, «Песнь жаворонка». Музыка П. Чайковского, «Марш Черномора». Музыка М. Глинки, «Жаворонок». Музыка М. Глинки, «Три подружки» («Плакса», «Злюка», «Резвушка»). Музыка Д. Кабалевского, «Гром и дождь». Музыка Т. Чудовой, «Королевский марш львов». Музыка К. Сен-Санса, «Лягушки». Музыка Ю. Слонова, «Море». Музыка Н. Римского-Корсакова, «Осень» А. Вивальди, «Детская полька» М. Глинки, «Танец с саблями» А. Хачатуряна, «Кавалерийская» д. Кабалевского. Пение. «День-день-день - письмо тебе». Немецкая народная песня, «Осень». Музыка А. Арутюнова. Слова В. Семернина, «Лиса по лесу ходила». Русская народная песня, «Скворушка прощается». Музыка Т. Попатенко. Слова М. Ивенсен, «Хорошо у нас в саду». Музыка В. Герчик. Слова А. Пришельца, «Моя Россия». Музыка Г. Струве. Слова Н. Соловьевой, «Дождик обиделся». Музыка Д. Львова-Компанейца. Слова М. Пляцковского, «Пестрый колпачок». Музыка Г. Струве. Слова Н. Соловьевой, «В просторном светлом зале». Музыка и слова А. Штерна «Новогодняя». Музыка А. Филиппенко. Слова Т. Волгиной, «Горячая пора». Музыка А. Журбина. Слова П. Синявского, «Зимняя песенка». Музыка М. Красева. Слова С. Вышеславцевой, польская народная песня, «Сапожник». Французская народная песня, «Маленькая Юлька». Распевка, «Будем моряками». Музыка Ю. Слонова. Слова В. Малкова, «Мамина песенка». Музыка М. Парцхаладзе. Слова М. Пляцконского, «Хорошо рядом с мамой». Музыка А. Филиппенко. Слова В.Волгиной, «Идет весна». Музыка В. Герчик. Слова А. Пришельца, «Солнечная капель». Музыка С. Соснина. Слова И. Вахрушевой, «Долговязый журавель». Русская народная песня, «Песенка о светофоре». Музыка Н. Петровой. Слова Н.Шифриной, «Солнечный зайчик». Музыка В. Голикова. Слова Г.Лагздынь, «Зеленые ботинки». Музыка С. Гаврилова. Слова Р. Алдониной, «Мы теперь ученики», муз. Г. Струве, «Песня о Москве», муз. Г. Свиридова, «До свиданья, детский сад», муз. Ю. Слонова, сл. В. Малкова. Песенное творчество. «Дождик». Музыка М. Парцхаладзе. Слова Н. Соловьевой «Листики». Музыка Л. Беленко. Слова А. Шибицкой «Осенний лес». Музыка В. Иванникова. Слова Т. Башмаковой «В лесу родилась елочка». Музыка Л. Бекман. Слова Р. Кудашевой. «Почему медведь зимой спит». Музыка Л. Книппера. Слова А. Коваленкова «Морской капитан». Музыка М. Протасова. Слова О. Саар «Все мы моряки». Музыка Л. Лядовой. Слова М. Садовского «Моряки». Музыка и слова Н. Шахина «Ты не бойся, мама». Музыка М. Протасова. Слова Е. Шкловского «Буденновец». Музыка Я. Дубравина. Слова М. Наринского «Бравые солдаты». Музыка А. Филиппенко. Слова Т. Волгиной «Наша Родина сильна». Музыка А. Филиппенко. Слова Т. Волгиной «Песенка про папу». Музыка В. Шаинского. Слова

М. Танича «Солдатик». Музыка Г. Курина. Слова М. Карема «Наша мама». Музыка Ю. Слонова. Слова О. Высотской «Сегодня мамин праздник». Музыка М. Парцхаладзе. Слова В. Татаринова «Песенка о маме». Музыка А. Филиппенко. Слова Т. Волгиной «Моя мама». Кубинская народная песня «Я точно-точно знаю». Немецкая народная песня «Лучше друга не найти». Музыка и слова Е. Асеевой «Песенка-чудесенка». Музыка М. Протасова. Слова Н. Соловьевой «До свиданья, детский сад». Музыка А. Филиппенко. Слова Т. Волгиной «Мы теперь ученики». Музыка Г. Струве. Слова К. Ибряева «Идем в школу». Музыка Ю. Слонова. Слова Н. Найденовой «Урок». Музыка Т. Попатенко. Слова М. Ивенсен «До свиданья, детский сад». Музыка А. Орлова. Слова В. Орлова «Песенка о буквах». Музыка Г. Фрида. Слова А. Бродского «Солнечный зайчик». Музыка В. Мурадели. Слова М. Садовского «Топ и Хлоп». Музыка Т. Назаровой-Метнер. Слова Е. Каргановой «Новичок». Музыка Г. Фрида. Слова А. Бродского «Полечка про Олечку». Музыка Д. Кабалевского. Слова З. Александровой, «Песенка о дружбе». Музыка М. Парцхаладзе. Слова М. Лаписовой «Мы - дружные ребята». Музыка А. Разоренова. Слова Н. Найденовой «Простая песенка». Музыка В. Дементьева. Слова В. Семернина «На мосточке». Музыка А. Филиппенко. Слова Г. Бойко «На даче». Музыка В. Витлина. Слова А. Пассовой «Частушки-топотушки». Музыка К. Маковской. Слова И. Черницкой «Не умеем мы скучать». Музыка Д. Львова-Компанейца. Слова З. Петровой «Вот была бы благодать!». Музыка Б. Савельева. Слова Б. Савельева «Танцуйте сидя». Музыка Б. Савельева. Слова М. Пляцковского «Раз, два, три - танцуем мы вот так!». Музыка и слова Л. Шуффенхауэр «Каравай». Русская народная песня «Дружба». Американская народная песня «Птичницаотличница». Музыка Ю. Чичкова. Слова П. Синявского «Щенок». Музыка В. Герчик. Слова А. Седугина «По малину в сад пойдем». Музыка А. Филиппенко. Слова Т. Волгиной «Всем нужны друзья». Музыка З. Компанейца. Слова П. Синявского «Паучок». Музыка В. Вольфензона. Слова М. Райкина «Неваляшки». Музыка З. Левиной. Слова З. Петровой «Иди, проходи». Эстонская народная песня «Песенка о гамме». Музыка Г. Струве. Слова Н. Соловьевой «Что хочется лошадке?». Музыка Г. Пятигорского. Слова В. Лунина «Посадили мы березку». Музыка В. Витлина. Слова С. Скаченкова «День рождения». Музыка В. Герчик. Слова Н. Френкель «Машины». Музыка Ю. Чичкова. Слова Л. Мироновой «Про кота». Музыка В. Веврика. Слова А. Чуркина «Котенок и щенок». Музыка Т. Попатенко. Слова В. Викторова «Так танцуем мы всегда». Немецкая народная песня «Наша воспитательница». Музыка А. Филиппенко. Слова Т. Волгиной из цикла «Песни народов мира». Музыка Р. Бойко. Слова В. Викторова «Дело было в Каролине». В американском стиле «Сапожки». В польском стиле «В старенькой избушке». В венгерском стиле «Маленький романс о золотой рыбке». В аргентинском стиле «Кузнец и королева». Музыкально-ритмические движения «Марш». Музыка Ю. Чичкова, «Прыжки». Музыка Л. Шитте, Хороводный и топающий шаг. Русская народная мелодия, «Марш». Музыка Н. Леви, упражнение для рук «Большие крылья». Армянская народная мелодия, упражнение «Приставной шаг». Музыка А. Жилинского, упражнение «Высокий и тихий шаг». «Марш». Музыка Ж. Люли, «Боковой галоп». Музыка Ф. Шуберта, упражнение «Приставной шаг». Музыка Е. Макарова, Бег с лентами. Музыка А. Жилина, «Поскоки и сильный шаг». Музыка М. Глинки, «Упражнение для рук». Музыка Т. Вилькорейской, «Прыжки через воображаемые препятствия». Венгерская народная мелодия, «Спокойная ходьба с изменением направления». Английская народная мелодия, «Шаг с акцентом и легкий бег». Венгерская народная мелодия, упражнение для рук «Мельница». Музыка Т. Ломовом, «Марш». Музыка Ц. Пуни, «Боковой галоп». Музыка А. Жилина, «Упражнение с лентой на палочке». Музыка И. Кишко, «Поскоки и энергичная ходьба». Музыка Шуберта. «Парный танец». Латвийская народная мелодия, Ходьба змейкой. Музыка В. Щербачева, «Поскоки с остановкой». Музыка А. Дворжака, «Прыжки и ходьба». Музыка Е. Тиличевой, «Нежные руки». Музыка Д. Штейбельта, «Марш-парад». Музыка К. Сорокина, «Бег и подпрыгивание». Музыка И. Гуммеля, «Шаг с притопом, бег, осторожная ходьба». Музыка М. Чулаки, упражнение «Бабочки». Музыка П. Чайковского, «Ходьба с остановкой на шаге». Венгерская народная мелодия, «Бег и прыжки». Музыка Л. Делиба, «Осторожный шаг и прыжки». Музыка Е. Тиличевой, упражнение для рук «Дождик». Музыка Н. Любарского,

«Поскоки и прыжки». Музыка И. Саца, «Цирковые лошадки». Музыка М. Красева, «Шаг с поскаком и бег». Музыка С. Шнайдер, «Осторожный шаг и прыжки». Музыка Ф. Бургмюллера, «Энергичные поскоки и пружинящий шаг». Музыка С. Затеplinского. Танцы, пляски, хороводы. «Мяч». Музыка Ю. Чичкова. Слова З. Петровой, «Передай мяч». Моравская народная мелодия, «Почтальон». Немецкая народная песня, «Веселые скачки». Музыка Б. Можжевелова, «Алый платочек». Чешская народная песня, «Отвернись - повернись». Карельская народная мелодия, Хоровод «Светит месяц». Русская народная мелодия, Хоровод «На горе-то калина». Русская народная мелодия, «Зеркало». Музыка Б. Бартока, «Полька». Музыка Ю. Чичкова, «Кто скорее?». Музыка Л. Шварца, «Парный танец». Хорватская народная мелодия, «Ищи». Музыка Т. Ломовой, «Танец маленьких утят». Французская народная мелодия, «Роботы и звездочки». «Контрасты», «Я на горку шла». Русская народная мелодия, «Танец вокруг елки». Чешская народная мелодия, «Жмурка». Русская народная мелодия, «Веселый танец». Еврейская народная мелодия, «Дед Мороз и дети». Музыка И. Кишко. Слова М. Ивенсен, «Парный танец». Латвийская народная мелодия, «Что нам нравится зимой?». Музыка Е. Тиличевой. Слова Л. Некрасовой, «Сапожники и клиенты». Польская мелодия, «Скрипучая дверь». Музыка Ф. Черчилля, «Как на тоненький ледок». Русская народная песня, «Полька с поворотами». Музыка Ю. Чичкова, «Детская полька». Музыка А. Жилинского, «В Авиньоне на мосту». Французская народная песня «Танец». Музыка Ю. Чичкова, «Будь ловким!». Музыка Н. Ладухина, Хоровод «Вологодские кружева». Музыка В. Лаптева, «Заря-заряница». Русская народная игра, «Полька с хлопками». Музыка И. Дунаевского, «Звери и звероловы». Музыка Е. Тиличевой, «Замри». Английская народная песня, «Чебурашка». Музыка В. Шаинского, «Зоркие глаза». Музыка М. Глинки, «Лягушки и аисты». Музыка В. Витлина, «Весело танцуем вместе». Немецкая народная песня, «Танцуй, как я!», «Если б я был...». Финская народная песня. «Падают листья» М. Каргушина. Пальчиковые игры. «Мама», «Замок-чудак», «В гости», «Гномы», «Мостик», «Утро настало», «Паук», «Сороконожка», «Пять поросят», «Паучок». Пальчиковые игры для логопедов. «Вышел дождик погулять», «Осень», «Дерева осенью», «Компот», «Фрукты», «Пчела», «Перелетные птицы», «По ягоды», «Овечка и коза», «В лесу», «Обувь», «Две синицы, воробей», «Мебель», «Наш Антошка», «Виды транспорта», «Профессии», «Зима», «Слесарь», «Саванна», «Комнатные растения», «Защитники», «Пескарик», «Ножницы», «Ежики смеются», «Флажки», «Весна», Логопедические распевки для логопедов Н. Нищевой. «Прогулка», «Ненастье», «Осень», «Редиска», «В саду», «Гусь», «Домашние животные», «Папа, мама и ребенок», «Снежинки», «Кормушка», «Стул», «Ёлочка», «Синий шар», «Тарелка», «Чашка», «Завитушки», «Курица», «Слон», «В нашей группе на окне», «Сом», «Ерш», «Щука», «Морские звезды», «Кит», «Дельфины», «Рыба- игла». Музыкально-дидактические игры. Развитие звуковысотного слуха. "Подумай, отгадай", "Звуки разные бывают". Развитие чувства ритма. "Прогулка в парк", "Выполни задание", "Определи по ритму". Развитие тембрового слуха. "Угадай, на чем играю", "Рассказ музыкального инструмента", "Музыкальный домик". Развитие диатонического слуха. "Громко-тихо запоем", "Звенящие колокольчики, ищи". Развитие восприятия музыки. "На лугу", "Песня - танец - марш", "Времена года", "Наши любимые произведения". Развитие музыкальной памяти. "Назови композитора", "Угадай песню", "Повтори мелодию", "Узнай произведение". Инсценировки и музыкальные спектакли. "Как на тоненький ледок", рус. нар. песня; "На зеленом лугу", рус. нар. мелодия; детский спектакль «Превращение Федоры» по мотивам сказки К. Чуковского «Федорино горе». Игра на детских музыкальных инструментах. " Ритмические цепочки из мячиков, «Комната наша», Ритмические цепочки из гусени, «Горн», игры с картинками, «Хвостатый хитроватый» Веселые палочки, пауза, ритмические цепочки из жучков и пауз, «Аты-баты», «Ручеек», «С барабаном ходит ежик», «Загадка», игра «Эхо», Двухголосие, знакомимся с длительностями и штилями, ритмические картинки, «Комар» ритмическая игра «Сделай так», «Ворота», «Дирижер», «Бубенчики» Е. Тиличевой, «Гармошка» Е. Тиличевой, «На зеленом лугу», «Во саду ли в огороде», «Во поле береза стояла» рус. Нар. Мелодии.

3.6.3 Перечень произведений изобразительного искусства.

От 2 до 3 лет.

Иллюстрации к книгам: В.Г. Сутеев "Кораблик", "Кто сказал мяу?", "Цыпленок и Утенок"; Ю.А. Васнецов к книге "Колобок", "Теремок".

От 3 до 4 лет.

Иллюстрации к книгам: Е.И. Чарушин "Рассказы о животных"; Ю.А. Васнецов к книге Л.Н. Толстого "Три медведя". Иллюстрации, репродукции картин: П.П. Кончаловский "Клубника", "Сирень в корзине"; К.С. Петров-Водкин "Яблоки на красном фоне"; Н.Н. Жуков "Елка в нашей гостиной"; М.И. Климентов "Курица с цыплятами".

От 4 до 5 лет.

Иллюстрации, репродукции картин: И.Е. Репин "Яблоки и листья"; В.М. Васнецов "Снегурочка"; В.А. Тропинин "Девочка с куклой"; А.И. Бортников "Весна пришла"; А.Н. Комаров "Наводнение"; И.И. Левитан "Сирень"; И.И. Машков "Рябинка", "Малинка". Иллюстрации к книгам: В.В. Лебедев к книге С.Я. Маршака "Усатый-полосатый".

От 5 до 6 лет.

Иллюстрации, репродукции картин: Ф.А. Васильев "Перед дождем"; И.Е. Репин "Осенний букет"; А.А. Пластов "Первый снег"; И.Э. Грабарь "Февральская лазурь"; Б.М. Кустодиев "Масленица"; Ф.В. Сычков "Катание с горы зимой"; И.И. Левитан "Березовая роща", "Зимой в лесу"; Т.Н. Яблонская "Весна"; В.Т. Тимофеев "Девочка с ягодами"; И.И. Машков "Натюрморт. Фрукты на блюде"; Ф.П. Толстой "Букет цветов, бабочка и птичка"; И.Е. Репин "Стрекоза"; В.М. Васнецов "Ковер-самолет". Иллюстрации к книгам: И.Я. Билибин "Сестрица Аленушка и братец Иванушка", "Царевна-лягушка", "Василиса Прекрасная".

От 6 до 7 лет.

Иллюстрации, репродукции картин: И.И. Левитан "Золотая осень", "Осенний день. Сокольники", "Стога", "Март", "Весна. Большая вода"; В.М. Васнецов "Аленушка", "Богатыри", "Иван - царевич на Сером волке", "Гусляры"; Ф.А. Васильев "Перед дождем"; В.Д. Поленов "Золотая осень"; И.Ф. Хруцкий "Цветы и плоды"; И.И. Шишкин, К.А. Савицкий "Утро в сосновом лесу", И.И. Шишкин "Рожь"; А.И. Куинджи "Березовая роща"; А.А. Пластов "Летом", "Сенокос"; И.С. Остроухов "Золотая осень", З.Е. Серебрякова "За завтраком"; В.А. Серов "Девочка с персиками"; А.С. Степанов "Катание на Масленицу"; И.Э. Грабарь "Зимнее утро"; Ю. Кугач "Накануне праздника"; А.К. Саврасов "Грачи прилетели", "Ранняя весна"; К.Ф. Юон "Мартовское солнце"; К.С. Петров - Водкин "Утренний натюрморт"; К.Е. Маковский "Дети, бегущие от грозы", "Портрет детей художника"; И.И. Ершов "Ксения читает сказки куклам"; М.А. Врубель "Царевна-Лебедь".

Иллюстрации к книгам: И.Я. Билибин "Марья Моревна", "Сказка о царе Салтане", "Сказке о рыбаке и рыбке"; Л.В. Владимирский к книге А.Н. Толстой "Приключения Буратино, или Золотой ключик"; Е.М. Рачев "Терем-теремок".

3.6.4 Перечень анимационных произведений для семейного просмотра

В перечень входят анимационные произведения для совместного семейного просмотра, бесед и обсуждений, использования их элементов в образовательном процессе в качестве иллюстраций природных, социальных и психологических явлений, норм и правил конструктивного взаимодействия, проявлений сопереживания и взаимопомощи; расширения эмоционального опыта ребёнка, формирования у него эмпатии и ценностного отношения к окружающему миру.

Полнометражные анимационные фильмы рекомендуются только для семейного просмотра и не могут быть включены в образовательный процесс ДОО. Время просмотра ребёнком цифрового и медиа контента должно регулироваться родителями (законными представителями) и соответствовать его возрастным возможностям. Некоторые анимационные произведения требуют особого внимания к эмоциональному состоянию ребёнка и не рекомендуются к просмотру без обсуждения со взрослым переживаний ребёнка. Ряд фильмов содержат серию образцов социально неодобряемых сценариев

поведения на протяжении длительного экранного времени, что требует предварительного и последующего обсуждения детьми.

Выбор цифрового контента, медиа продукции, в том числе анимационных фильмов, должен осуществляться в соответствии с нормами, регулирующими защиту детей от информации, причиняющей вред здоровью и развитию детей в Российской Федерации.

Для детей дошкольного возраста (с пяти лет)

Анимационный сериал «Тима и Тома», студия «Рики», реж. А.Борисова, А. Жидков, О. Мусин, А. Бахурин и другие, 2015.

Фильм «Паровозик из Ромашкова», студия Союзмультфильм, реж. В. Дегтярев, 1967.

Фильм «Как львенок и черепаха пели песню», студия Союзмультфильм, режиссер И. Ковалевская, 1974.

Фильм «Мама для мамонтенка», студия «Союзмультфильм», режиссер О. Чуркин, 1981.

Фильм «Катерок», студия «Союзмультфильм», режиссёр И. Ковалевская, 1970.

Фильм «Мешок яблок», студия «Союзмультфильм», режиссер В. Бордзиловский, 1974.

Фильм «Крошка енот», ТО «Экран», режиссер О. Чуркин, 1974.

Фильм «Гадкий утенок», студия «Союзмультфильм», режиссер В. Дегтярев. Фильм «Котенок по имени Гав», студия Союзмультфильм, режиссер Л. Атаманов. Фильм «Маугли», студия «Союзмультфильм», режиссер Р. Давыдов, 1971.

Фильм «Кот Леопольд», студия «Экран», режиссер А. Резников, 1975 - 1987.

Фильм «Рикки-Тикки-Тави», студия «Союзмультфильм», режиссер А. Снежко-Блоцкой, 1965.

Фильм «Дюймовочка», студия «Союзмультфильм», режиссер Л. Амальрик, 1964. Фильм «Пластилиновая ворона», ТО «Экран», режиссер А. Татарский, 1981.

Фильм «Каникулы Бонифация», студия «Союзмультфильм», режиссер Ф. Хитрук, 1965.

Фильм «Последний лепесток», студия «Союзмультфильм», режиссер Р. Качанов, 1977.

Фильм «Умка» и «Умка ищет друга», студия «Союзмультфильм», режиссер В. Попов, В.Пекарь, 1969, 1970.

Фильм «Умка на ёлке», студия «Союзмультфильм», режиссер А. Воробьев, 2019. Фильм «Сладкая сказка», студия Союзмультфильм, режиссер В. Дегтярев, 1970

Цикл фильмов «Чебурашка и крокодил Гена», студия «Союзмультфильм», режиссер Р. Качанов, 1969-1983.

Цикл фильмов «38 попугаев», студия «Союзмультфильм», режиссер И. Уфимцев, 1976-91. Цикл фильмов Винни-Пух», студия «Союзмультфильм», режиссер Ф. Хитрук, 1969-1972. Фильм «Серая шейка», студия «Союзмультфильм», режиссер Л. Амальрик, В. Полковников, 1948.

Фильм «Золушка», студия «Союзмультфильм», режиссер И. Аксенчук, 1979.

Фильм «Новогодняя сказка», студия «Союзмультфильм», режиссер В. Дегтярев, 1972.

Фильм «Серебряное копытце», студия Союзмультфильм, режиссер Г. Сокольский, 1977. Фильм «Щелкунчик», студия «Союзмультфильм», режиссер Б. Степанцев, 1973.

Фильм «Гуси-лебеди», студия Союзмультфильм, режиссеры И. Иванов- Вано, А. Снежко-Блоцкая, 1949.

Цикл фильмов «Приключение Незнайки и его друзей», студия «ТО Экран», режиссер коллектив авторов, 1971-1973.

Для детей старшего дошкольного возраста (6-7 лет)

Фильм «Малыш и Карлсон», студия «Союзмультфильм», режиссер Б. Степанцев, 1969.

Фильм «Лягушка-путешественница», студия «Союзмультфильм», режиссеры В. Котеночкин, А. Трусов, 1965.

Фильм «Варежка», студия «Союзмультфильм», режиссер Р. Качанов, 1967. Фильм «Честное слово», студия «Экран», режиссер М. Новогрудская, 1978. Фильм «Вовка в тридевятом царстве», студия «Союзмультфильм», режиссер Б. Степанцев, 1965.

Фильм «Заколдованный мальчик», студия «Союзмультфильм», режиссер А. Снежко-Блоцкая, В.Полковников, 1955.

Фильм «Золотая антилопа», студия «Союзмультфильм», режиссер Л. Атаманов, 1954.
Фильм «Бременские музыканты», студия «Союзмультфильм», режиссер И. Ковалевская, 1969.

Фильм «Двенадцать месяцев», студия «Союзмультфильм», режиссер И. Иванов-Вано, М.Ботов, 1956.

Фильм «Ёжик в тумане», студия «Союзмультфильм», режиссер Ю. Норштейн, 1975.
Фильм «Девочка и дельфин», студия «Союзмультфильм», режиссер Р. Зельма, 1979. Фильм «Верните Рекса», студия «Союзмультфильм», режиссер В. Пекарь, В. Попов. 1975 Фильм «Сказка сказок», студия «Союзмультфильм», режиссер Ю. Норштейн, 1979.

Фильм Сериал «Простоквашино» и «Возвращение в Простоквашино» (2 сезона), студия

«Союзмультфильм», режиссеры: коллектив авторов, 2018.

Сериал «Смешарики», студии «Петербург», «Мастерфильм», коллектив авторов, 2004.

Сериал «Малышарики», студии «Петербург», «Мастерфильм», коллектив авторов, 2015.

Сериал «Домовенок Кузя», студия ТО «Экран», режиссер А. Зябликова, 2000-2002.

Сериал «Ну, погоди!», студия «Союзмультфильм», режиссер В. Котеночкин, 1969.

Сериал «Фиксики» (4 сезона), компания «Аэроплан», режиссер В. Бедошвили, 2010.Сериал

«Монсики» (2 сезона), студия «Рики», режиссер А. Бахурин.

Сериал «Смешарики. ПИН-КОД», студия «Рики», режиссёры: Р. Соколов, А. Горбунов, Д.Сулейманов и другие.

Сериал «Зебра в клеточку» (1 сезон), студия «Союзмультфильм», режиссер А. Алексеев, А.Борисова, М. Куликов, А. Золотарева, 2020.

Для детей старшего дошкольного возраста (7- 8 лет)

Полнометражный анимационный фильм «Снежная королева», студия «Союзмультфильм»,режиссёр Л. Атаманов, 1957.

Полнометражный анимационный фильм «Аленький цветочек», студия «Союзмультфильм»,режиссер Л. Атаманов, 1952.

Полнометражный анимационный фильм «Сказка о царе Салтане», студия

«Союзмультфильм», режиссер И. Иванов-Вано, Л. Мильчин, 1984.

Полнометражный анимационный фильм «Белка и Стрелка. Звёздные собаки», киностудия «Центр национального фильма» и ООО «ЦНФ-Анима, режиссер С. Ушаков, И. Евланникова, 2010.

Полнометражный анимационный фильм «Суворов: великое путешествие» (6+), студия «Союзмультфильм», режиссер Б. Чертков, 2022.

Полнометражный анимационный фильм «Бемби», студия Walt Disney, режиссер Д. Хэнд, 1942.

Полнометражный анимационный фильм «Король Лев», студия Walt Disney, режиссер Р.Аллерс, 1994, США.

Полнометражный анимационный фильм «Мой сосед Тоторо», студия «Ghibli», режиссер Х.Миядзаки, 1988.

Полнометражный анимационный фильм «Рыбка Поньо на утесе», студия «Ghibli», режиссерХ. Миядзаки, 2008.

3.7 Календарный план воспитательной работы. (п.36 ФОП ДО)

План является единым для ДОО. Все мероприятия проводятся с учетом особенностей Программы, а также возрастных, физиологических и психоэмоциональных особенностей воспитанников

Направление воспитательной работы	Мероприятие	Дата	Целевая аудитория	Ответственные
Сентябрь				
Патриотическое <i>Родина, природа</i>	Конкурс чтецов, посвященный Дню работника дошкольного образования «Сердце детям отдаем»	27 сентября	Средний, старший и подготовительный дошкольный возраст	Воспитатели старших групп
Социальное <i>Человек, семья, дружба, сотрудничество</i>	Осенняя ярмарка «Дары осени»	1-3неделя	все группы	Воспитатели средней группы
Познавательное <i>Знание</i>	Музыкально-спортивное: развлечение по правилам пожарной безопасности «Светофор»	1неделя	Старший и подготовительный дошкольный возраст	Воспитатели младших групп
	Развлечение «День знаний»	1сентября	Старший и подготовительный дошкольный возраст	Воспитатели средней группы
	Акция «Безопасная дорога»	1-2 неделя	все группы	Воспитатели старших и подготовительной к школе групп
	Конкурс – рисунков по ПДД «Азбука безопасности»	22	Воспитанники старшей группы	Воспитатели старшей группы
	Музыкальное развлечение: «1 сентября – День знаний»		1	Воспитанники подготовительной к школе группы

Физическое и оздоровительное <i>Здоровье</i>	Музыкально-спортивное развлечение «Мы играем – не скучаем»	15	Воспитанники средней группы	Воспитатели средней группы
Трудовое <i>Труд</i>	Трудовой десант «Чистый дворик»	27-28	Воспитанники всех дошкольных групп	Воспитатели всех дошкольных групп
Этико-эстетическое <i>Культура и красота</i>	Выставка детского творчества «Чудеса из грядки»	1-3неделя	Воспитанники младшей и средней групп	Воспитатели младшей и средней групп
Октябрь				
Патриотическое <i>Родина, природа</i>	Фотовыставка «Мои милые бабушка с дедушкой – родные люди»	2	Воспитанники младшей, средней и старших групп	Воспитатели младшей, средней и старших групп
Социальное <i>Человек, семья, дружба, сотрудничество</i>	Развлечение «Осенний букет поздравлений», посвящённое Международному дню пожилых людей	2	Воспитанники подготовительной к школе группы	Воспитатели подготовительной к школе группы
	Акция «От внуков с любовью» ко Дню Пожилого человека	Все группы	Воспитанники младшей, средней и старших групп	Воспитатели младшей, средней и старших групп
Познавательное <i>Знание</i>	Беседа «Признаки осени»	18	Воспитанники младшей группы	Воспитатели младшей группы
	Выставка рисунков, поделок «Огородные фантазии»	1-2 неделя	Все группы	Воспитатели средней группы
	День туризма. Квест-игра «Там, на неведомых дорожках»	23	Воспитанники старших групп	Воспитатели старших групп
	Литературные час «Осень в произведениях поэтов»	27	Воспитанники подготовительной к школе группы	Воспитанники подготовительной к школе группы
Физическое и оздоровительное <i>Здоровье</i>	Спортивное развлечение «Стихия спасателя»	4	Воспитанники старшей группы	Воспитатели старшей группы
Трудовое <i>Труд</i>	Акция «Зелёный десант»	13	Воспитанники всех возрастных групп	Воспитатели всех возрастных групп

Этико-эстетическое <i>Культура и красота</i>	Досуг «Малыши и Осень»	По отдельному плану	Воспитанники группы раннего возраста	Воспитатели группы раннего возраста
	Развлечение «Осенняя сказка»	По отдельному плану	Воспитанники младшей группы	Воспитатели младшей группы
	Развлечение «Огородники»	По отдельному плану	Воспитанники средней группы	Воспитатели средней группы
	Развлечение «День рождения тётушки Виноградинки»	По отдельному плану	Воспитанники старших групп	Воспитатели старших групп
	Развлечение «Осень – художница»	По отдельному плану	Воспитанники подготовительной к школе группы	Воспитанники подготовительной к школе группы
Ноябрь				
Патриотическое <i>Родина, природа</i>	Беседа «Когда мы едины, мы непобедимы»	3	Воспитанники средней, старших и подготовительной к школе групп	Воспитатели средней, старших и подготовительной к школе групп
	Аппликация «Флаг России»	3 неделя	Воспитанники младшей группы	Воспитатели младшей группы
Социальное <i>Человек, семья, дружба, сотрудничество</i>	Развлечение «Нет милее дружка, чем родная матушка»	24	Воспитанники старших групп	Воспитатели старших групп
	Развлечение ко Дню Матери: «Мамочка милая дорогая, для меня ты самая родная!»	23	Воспитанники старшей и подготовительной к школе групп	Воспитатели старшей и подготовительной к школе групп
	Изготовление открытки для мамы	20	Воспитанники средней группы	Воспитатели средней группы
Познавательное <i>Знание</i>	Беседа «Мой дом – наведу порядок в нём»	2 неделя	Воспитанники младшей группы	Воспитатели младшей группы
	Беседа «Мои обязанности в семье»	1 неделя	Воспитанники средней группы	Воспитатели средней группы
Физическое и оздоровительное <i>Здоровье</i>	Спортивный досуг «Весёлая скакалка»	1 неделя	Воспитанники старших групп	Воспитатели старших групп

Трудовое <i>Труд</i>	Экскурсия на тему «Кто работает в детском саду» (знакомство с профессиями сотрудников ДОУ и местом их работы)	16	Воспитанники младшей группы	Воспитатели младшей группы
Этико-эстетическое <i>Культура и красота</i>	Книжный салон, посвящённый 120- летию со рождения рождения Е.И. Чарушина	8	Воспитанники старших групп	Воспитатели старших групп
	Беседа «Матрешка – символ страны»	23	Воспитанники средней группы	Воспитатели средней группы
	Книжный салон, посвящённый 115-летию со дня рождения А.Л. Барто		Воспитанники средней группы	Воспитатели средней группы
	Творческая мастерская «Игрушки разных стран»	24	Воспитанники старших и подготовительной к школе групп	Воспитатели старших и подготовительной к школе групп
Декабрь				
Патриотическое <i>Родина, природа</i>	«Новый год с Мишкой»	По отдельному плану	Воспитанники группы раннего возраста	Воспитатели группы раннего возраста
	«Новый год с Сосулькой - Завидулькой»	По отдельному плану	Воспитанники младшей группы	Воспитатели младшей группы
	«Капризная хлопوشка»	По отдельному плану	Воспитанники средней группы	Воспитатели средней группы
	«Новый год в Дедморозовке» (Школа Снеговиков)	По отдельному плану	Воспитанники старшей группы	Воспитатели старшей группы
	«Как Дед Мороз голос потерял»	По отдельному плану	Воспитанники старшей группы	Воспитатели старшей группы
	«Новогодний сюрприз»	По отдельному плану	Воспитанники подготовительной к школе группы	Воспитатели подготовительной к школе группы
	«Приключение Элли и её друзей»	По отдельному плану	Воспитанники подготовительной к школе группы	Воспитатели подготовительной к школе группы
	Тематическое занятие «День снятия блокады»	1 неделя	Старший и	Воспитатели

			подготовительный дошкольный возраст	старших групп
Социальное <i>Человек, семья, дружба, сотрудничество</i>	Дидактические игры: «Добрые и вежливые слова», «Передай своё настроение», «Угадай настроение», «Скажи, кто твой друг?»	1-2 недели	Воспитанники младшей и средней групп	Воспитатели младшей и средней групп
	Игровые ситуации «Что и когда я чувствую?», «Ссора»	По отдельному плану	Воспитанники старших и подготовительной к школе групп	Воспитатели старших и подготовительных к школе групп
	Физкультурный досуг «Зимние забавы»	По отдельному плану	Средний, старший и подготовительный дошкольный возраст	Воспитатели средних, старших и подготовительных групп
Познавательное <i>Знание</i>	Оформление уголка здоровья (разделы: «Зимние травмы», «Свежий воздух малышам нужен и полезен», «Осторожно, вирусы!», «Одеваться по погоде-это важно», «Осторожно, гололед»)	1-3недели	Воспитанники всех возрастных групп	Воспитанники всех возрастных групп
Физическое и оздоровительное <i>Здоровье</i>	Беседы «Твое полезное зимнее утро», «Мой режим дня». Рассмотрение иллюстрации «Зимой гуляем - здоровье укрепляем». Составление своего режима дня	1-3недели	Воспитанники всех возрастных групп	Воспитатели всех возрастных групп
	Физкультурный досуг «Зимние забавы»	2 неделя	Средний, старший и подготовительный дошкольный возраст	Воспитатели средних, старших и подготовительных групп
	Спортивный досуг «Зимние олимпийские игры»	2 неделя	Младший, средний дошкольный возраст	Воспитатели младших и средних групп
Трудовое <i>Труд</i>	Экологическая акция «Каждой пичужке -зимой кормушка»	1-4 недели	Воспитанники всех возрастных групп	Воспитанники всех возрастных групп
Этико-эстетическое <i>Культура и красота</i>	Конкурс построек на участках «Снежный городок мечты»	21-22	Воспитанники всех возрастных групп	Воспитатели всех возрастных групп
	Выставка декоративно-прикладного детско-	15	Воспитанники старших	Воспитатели

	родительского творчества «Зимний уголок родной Отчизны»		групп	старших групп
Январь				
Патриотическое <i>Родина, природа</i>	Просмотр видеоряда «Волшебные сказки Рождества»	10	Воспитанники старших и подготовительной к школе групп	Воспитатели старших и подготовительной к школе групп
	Фольклорный праздник «Пришла коляда-отворяй ворота» ,«Встречаем Рождество» , «Коляда»	2 неделя	Старший и подготовительный дошкольный возраст	Воспитатели старших групп
	Каникулы у елки «Провожаем деда Мороза», «Прощание с ёлочкой»	2 неделя	Младший, средний дошкольный возраст	Воспитатели младших и средних групп
Социальное <i>Человек, семья, дружба, сотрудничество</i>	Выставка детско-родительских рисунков «Традиции семейного празднования Рождества Христова»	8	Воспитанники всех возрастных групп	Воспитатели всех возрастных групп
Познавательное <i>Знание</i>	Ситуативное общение: «Чем можно заняться на улице зимой?» «Как одеться на прогулку зимой».	19	Воспитанники младшей и средней групп	Воспитатели младшей и средней групп
	Экспериментально-исследовательская деятельность: «Замёрзнет ли горка, если её залить водой? (и какой водой)», «Какой снег лучше лепится?», «Ледяные игрушки», «Какая одежда подходит для зимних прогулок» (свойства джинсовой, болоньевой тканей, меха). Ситуативное общение: «Осторожно, морозная погода!»	19	Воспитанники старших и подготовительной к школе групп	Воспитатели старших и подготовительной к школе групп
Физическое и оздоровительное <i>Здоровье</i>	Беседа и фотоколлаж: «Зимние забавы»	25	Воспитанники младшей и средней групп	Воспитатели младшей и средней групп
	Видеопрезентация «Зимние виды спорта»	25	Воспитанники старших и подготовительной к	Воспитатели старших и

			школе групп	подготовительной к школе групп
Трудовое <i>Труд</i>	Снежный десант	22	Воспитанники всех возрастных групп	Воспитатели всех возрастных групп
Этико-эстетическое <i>Культура и красота</i>	Театрализованная деятельность «Девочка мечтала о крыльях»	12	Воспитанники подготовительной к школе группы	Воспитатели подготовительной к школе группы
	Час игр «Рождественские забавы»	12	Воспитанники средней и старших групп	Воспитатели средней и старших групп
Февраль				
Патриотическое <i>Родина, природа</i>	Познавательный-творческий проект «Папин день»	По отдельному плану	Воспитанники младшей группы	Воспитатели младшей группы
	Фотовыставка «Лучше папы в мире нет»	3 неделя	(все группы)	
	Беседа «Военные профессии» (с презентацией)	По отдельному плану	Воспитанники средней группы	Воспитатели средней группы
	Музыкально-спортивное развлечение «Богатырские забавы» , «Буратино идёт в армию» , «Как баба Яга внука в Армию провожала»	По отдельному плану	Воспитанники старших групп	Воспитатели старших групп
	КВН «Наша Армия сильна, охраняет нас она»		Воспитанники подготовительной к школе группы	Воспитатели подготовительной к школе группы
	Развлечение «Школа молодого бойца» ,«Аты-баты- шли солдаты»	По отдельному плану	Воспитанники подготовительной к школе группы	Воспитатели подготовительной к школе группы
Социальное <i>Человек, семья, дружба, сотрудничество</i>	Беседа «Добрые слова улучшают настроение» Решение проблемной ситуации «Как отличить хороший поступок от плохого»	15	Воспитанники всех возрастных групп	Воспитатели всех возрастных групп
Познавательное <i>Знание</i>	Мини – проекты «Кто работает в детском саду»	1-2	Воспитанники группы раннего возраста	Воспитатели группы раннего возраста
	Мини – проект «Ребятам о зверятах»	8-9	Воспитанники младшей группы	Воспитатели младшей группы

	Мини – проект «Полезная техника в детском саду и дома»	11-12	Воспитанники средней группы	Воспитатели средней группы
	Мини – проект «Простые и ценные камни в природе»	1-4	Воспитанники старших групп	Воспитатели старших групп
	Опытно-экспериментальная деятельность «Волшебные стеклышки»	18	Воспитанники подготовительной к школе группы	Воспитатели подготовительной к школе группы
Физическое и оздоровительное <i>Здоровье</i>	Квест-игра «Путешествие в страну Здоровья»	22	Воспитанники старших групп	Воспитатели старших групп
	Час подвижных игр	22	Воспитанники младшей и средней групп	Воспитатели младшей и средней групп
Трудовое <i>Труд</i>	Трудовой десант «Самоделкины»	26	Воспитанники всех возрастных групп	Воспитатели всех возрастных групп
Этико-эстетическое <i>Культура и красота</i>	Оформление и изготовление поздравительных открыток и подарков ко Дню Защитника Отечества	19-20	Воспитанники всех возрастных групп	Воспитатели всех возрастных групп
Март				
Патриотическое <i>Родина, природа</i>	Проект «Моя семья, мой дом»	1-5	Воспитанники группы раннего возраста и младшего возраста	Воспитатели группы раннего возраста и младшего возраста
	Оформление фотозоны «Мамочка родная - солнышко моё!»	1 неделя	(все группы)	
	Развлечение «Путешествие в страну женщин»	1 неделя	Воспитанники младшей и средней групп	Воспитатели младшей и средней групп
	Занятие в рамках ОБЖ, посвященное празднованию Всемирного дня гражданской обороны	1	Воспитанники старших и подготовительных групп	Воспитатели старших и подготовительных групп
Социальное <i>Человек, семья, дружба,</i>	Фотовыставка «Традиции и обычаи масленицы в нашей семье»	4-5	Воспитанники всех возрастных групп	Воспитатели всех возрастных групп

<i>сотрудничество</i>				
Познавательное <i>Знание</i>	Цикл мероприятий «Веселый валенок», «Масленица идёт, весну да блин несёт»»	28-5	Воспитанники всех возрастных групп	Воспитатели всех возрастных групп
Физическое и оздоровительное <i>Здоровье</i>	Спортивный досуг «Масленичные забавы»	5	Воспитанники всех возрастных групп	Воспитатели всех возрастных групп
Трудовое <i>Труд</i>	Акция «Огород на подоконнике»	14-18	Воспитанники средней, старших, подготовительной к школе групп	Воспитатели средней, старших, подготовительной к школе групп
Этико-эстетическое <i>Культура и красота</i>	Развлечение «Как мышата маму поздравляли»	28	Воспитанники группы раннего возраста	Воспитатели группы раннего возраста
	Развлечение «Детская музыкальная почта»	1	Воспитанники младшей группы	Воспитатели младшей группы
	Развлечение «Бантики для солнышка»	1	Воспитанники средней группы	Воспитатели средней группы
	Развлечение «Подарок маме»	1	Воспитанники старших групп	Воспитатели старших групп
	Развлечение «Шарики с сюрпризом»	1	Воспитанники подготовительной к школе группы	Воспитатели подготовительной к школе группы
Апрель				
Патриотическое <i>Родина, природа</i>	Занятие «Юрий Гагарин. Наш земляк, который покорил космос»	12	Воспитанники подготовительной к школе группы	Воспитатели подготовительной к школе группы
	Выставка «Космические дали»	1- 2 неделя	Воспитанники старших и подготовительных групп	Воспитатели старших и подготовительных групп
	Тематическое занятие: «Космические дали», «День земли»	2 неделя	Воспитанники старших и подготовительных групп	Воспитатели старших и подготовительных

				групп
Социальное <i>Человек, семья, дружба, сотрудничество</i>	Беседа: «Все живое под нашей защитой»	1	Воспитанники подготовительной к школе группы	Воспитатели подготовительной к школе группы
Познавательное <i>Знание</i>	Занятие «Защитим наш дом от огня»	29	Воспитанники младшей группы	Воспитатели младшей группы
	Занятие «Юные пожарные»	29	Воспитанники средней группы	Воспитатели средней группы
	Занятие «Пожар в лесу»	29	Воспитанники старших групп	Воспитатели старших групп
	Занятие «Пожарная безопасность»	29	Воспитанники подготовительной к школе группы	Воспитатели подготовительной к школе группы
Физическое и оздоровительное <i>Здоровье</i>	Музыкально – спортивное развлечение «День Космонавтики»	12	Воспитанники старшей группы	Воспитатели старшей группы
	Спортивное развлечение «Урок в школе будущих космонавтов»	12	Воспитанники средней группы	Воспитатели средней группы
Трудовое <i>Труд</i>	Беседа: «Труд людей весной»	25	Воспитанники всех возрастных групп	Воспитатели всех возрастных групп
Этико-эстетическое <i>Культура и красота</i>	Выставка творческих работ: «Космические путешествия»	11	Воспитанники всех возрастных групп	Воспитатели всех возрастных групп
	Театральная неделя «Солнышко – ведрышко»	1 неделя	Воспитанники старшей группы	Воспитатели старшей группы
	Озвучивание сказки «Теремок» на детских музыкальных инструментах	2 неделя	Воспитанники средней группы	Воспитатели средней группы
	«Сказочная весна» показ спектакля	3 неделя	Воспитанники подготовительной к школе группы	Воспитатели подготовительной к школе группы
Май				
Патриотическое <i>Родина, природа</i>	Развлечение «Никто не забыт, ничто не забыто»	6	Воспитанники старших групп	Воспитатели старших групп
	Развлечение «Их подвигами гордятся внуки»	6	Воспитанники	Воспитатели

			подготовительной к школе группы	подготовительной к школе группы
Социальное <i>Человек, семья, дружба, сотрудничество</i>	Акции «Бессмертный полк», «Окно Победы»	3-6	Воспитанники всех возрастных групп	Воспитатели всех возрастных групп
Познавательное <i>Знание</i>	«Аз – свет миру» - развлечение ко Дню Славянской письменности и культуры	24	Воспитанники старших групп	Воспитатели старших групп
Физическое и оздоровительное <i>Здоровье</i>	Флешмоб «За здоровьем в ритме танца»	17	Воспитанники всех возрастных групп	Воспитатели всех возрастных групп
	Спортивный праздник «Весёлый пешеход»	2 неделя	Воспитанники младшей и средней группы	Воспитатели младшей и средней группы
Трудовое <i>Труд</i>	Проект «Праздник весны и труда»	3 неделя	Воспитанники старших групп	Воспитатели старших групп
Этико-эстетическое <i>Культура и красота</i>	Выставка детских рисунков «Поклонимся Великим тем годам!»	4-5	Воспитанники старших и подготовительной к школе групп	Воспитатели старших и подготовительной к школе групп
	Выставка «Салют Победы»	1 неделя	Воспитанники старших и подготовительной к школе групп	Воспитатели старших и подготовительной к школе групп
	Праздник «До свидания, детский сад!»	3 неделя	Воспитанники подготовительной к школе группы	Воспитатели подготовительной к школе группы

3.8 Дополнительный раздел Программы (краткая презентация Программы)

3.8.1 Возрастные и иные категории детей, на которые ориентирована Программа

Программа обеспечивает развитие личности детей в возрасте от 2 до 7 лет в различных видах общения и деятельности с учетом их возрастных, индивидуальных психологических и физиологических особенностей.

3.8.2 Ссылка на федеральную программу

<https://docs.edu.gov.ru/document/0e6ad380fc69dd72b6065672830540ac/>

3.8.3 Характеристика взаимодействия педагогического коллектива с семьями детей

Одним из важных условий реализации Программы является создание сообщества «семья – дети – педагоги», в котором все участники образовательных отношений влияют друг на друга, побуждая к саморазвитию, самореализации и самовоспитанию.

Педагогическим коллективом выстроена система работы по взаимодействию с семьями детей, в том числе детей-инвалидов. Семью мы рассматриваем как социального партнера, равного участника в воспитании, развитии, социализации и реабилитации ребёнка.

Свою работу с семьёй мы выстраиваем на принципах эффективного взаимодействия:

–доброжелательный стиль общения педагогов с родителями. Позитивный настрой на общение является тем самым прочным фундаментом, на котором строится вся работа педагогов с семьёй.

–индивидуальный подход необходим не только в работе с детьми, но и семьёй. Педагоги, общаясь с родителями, оценивают ситуацию и проявляют педагогическое умение успокоить родителя, посочувствовать и вместе подумать, как помочь ребёнку в той или иной ситуации;

–сотрудничество, а не наставничество. Во взаимодействии с семьями детей мы используем не наставления и простую пропаганду педагогических знаний, а создаём атмосферу взаимопомощи и поддержки семьи в сложных педагогических ситуациях, демонстрируем заинтересованность коллектива детского сада разобраться в проблемах семьи и искреннее желание помочь;

–качественная подготовка качественного материала. Любое, даже самое небольшое мероприятие по работе с семьями мы тщательно и серьёзно готовим. Главное мы считаем в этой работе - качество, а не количество отдельно взятых, не связанных между собой мероприятий;

–динамичность. Детский сад сегодня представляет собой мобильную систему, быстро реагирующую на изменения социального состава родителей, их образовательные потребности и воспитательные запросы. В зависимости от этого мы меняем формы и направления работы детского сада с семьёй;

–дифференцированный подход. При выборе форм организации работы мы учитываем воспитательный климат и условия жизни каждой семьи, возраст родителей, степень участия в воспитательном процессе, наличие желания воспитывать ребёнка, уровень их подготовленности в вопросах воспитания, развития детей. В зависимости от полученных результатов выбирается та или иная тематика мероприятий.

Формы работы с семьями детей носят как индивидуальный, так и групповой характер, при этом они интересны, разнообразны, позволяющие сблизить детей и взрослых.

Изучая семьи наших воспитанников, педагоги детского сада используют информационно-аналитические формы сотрудничества. Целью этих форм сотрудничества является выявление интересов, потребностей, запросов родителей, уровня их

педагогической грамотности:

- социологические срезы, опросы;
- интервьюирование по темам: «Каким вы хотели видеть вашего ребенка?», «Каким должен быть идеальный воспитатель моего ребенка?»;
- анкетирование по темам «Готов ли мой ребёнок школьному обучению», «Сбор анамнестических сведений»;
- «Почтовый ящик» - вопросы родителей и ответы педагогов;
- изучение тестов-рисунков детей «Мой дом», «Моя семья».

Психолого-педагогическое просвещение родителей с целью повышения их педагогической культуры - одно из направлений в сотрудничестве дошкольного учреждения и семьи, которое имеет целевую направленность. В содержание психолого-педагогического просвещения семьи включаются вопросы охраны жизни, укрепления здоровья детей, создания условий для правильного физического развития, адаптации ребенка, рационального питания, закаливания, режима дня и т.д. Рекомендации дают не только воспитатели, но и специалисты. Осуществляя психолого-педагогическое просвещение семей, используются следующие формы работы:

–индивидуальные беседы и консультации: «Играем с язычком», «Как заниматься дома», «Учимся слышать дома», «Последствия вредных привычек», «Советы специалиста»;

–заседания ПМПк;

–семинары-практикумы по темам: «Подготовка руки ребёнка к письму в школе», «Влияние пальчиковых игр на речевое развитие детей», «Наш помощник - игра: игры с прищепками»

–тренинги «Учите детей думать и говорить», «Как развивать речевое дыхание у детей», «Гимнастика для языка»;

–проведение собраний, консультаций в нетрадиционной форме: «Аукцион секретов воспитания», викторина «Азбука - к мудрости ступенька», «У нас есть успехи!»;

–брифинг «Это трудное слово-грамма», «Ребёнок на пороге школы»; «Встречи с интересными людьми»;

–педагогическая гостиная «Проблемы речевого развития детей дошкольников и пути их решения», «Речевая школа мышления», «Как превратить неговорящего ребёнка в болтуна»;

–устные педагогические журналы «Роль семьи в речевом развитии ребёнка», «Как научить ребёнка различать цвета», «Читайте детям книги»;

–деловые игры «Трудный звук, ты мой друг!»;

–акция по теме «Водитель! Сохрани мне жизнь!», «Покормите птиц зимой», «Руки папы, руки мамы и мои ручонки»;

–творческая мастерская «Буква на кончиках пальцев»;

- интегрированные детско-родительские мероприятия: игровой практикум «Путешествие в сказку «Теремок», игра «Поиграем малыши».

Особое внимание уделяется индивидуальной работе с семьями детей - инвалидов. Именно эта форма работы помогает лучше и глубже понять состояние отношений в конкретной семье, вовремя оказать действенную практическую помощь. Педагоги работают над созданием единого сообщества, объединяющего взрослых и детей. В группах компенсирующей направленности учителя-логопеды и другие специалисты привлекают семьи к коррекционной работе через систему методических рекомендаций.

В МДОУ «Д/с №1» используются досуговые формы взаимодействия с семьями, которые устанавливают эмоциональный контакт между педагогами, членами семьи, детьми:

–совместные досуги «Давайте познакомимся», «Пойми меня», «Я – эрудит»;

– праздники « Праздник правильной речи», «День рождения звука» тематические утренники;

– выставки работ родителей и детей «Домашний питомец глазами ребенка», «Моя любимая буква», «Первая проба пера».

Наглядно-информационное направление взаимодействия с семьями включает различные формы просветительской деятельности, направленные на разъяснение участникам образовательных отношений вопросов, связанных с особенностями образовательного и коррекционного блоков:

– день открытых дверей «Здравствуй, наш любимый детский сад»;

– открытые просмотры занятий «В гостях к доктору Айболиту», «Каждый маленький ребёнок – это должен знать с пелёнок», «Старик Хоттабыч в гостях у ребят»;

– буклеты и памятки «Как делить слова на слоги», «Десять простых советов учителя-логопеда», «Новые игры для развития мелкой моторики»;

– доступны семьям, оформленные в приемной комнате стенды, книжки-раскладушки с материалами, подготовленными и обсужденными на родительских собраниях, круглых столах.

– проектная деятельность «Моя первая книжка», «Рукописная азбука», «Загадка как средство развития речи», «Портфолио семейного успеха».

Детский сад открыт для родителей и других членов семьи, раздвигает рамки традиционных контактов (на праздниках, собраниях, и др.). Родители, члены семьи предоставляется возможность участвовать в образовательной деятельности, что позволяет значительно разнообразить жизнь детей в дошкольном учреждении. В группах детей 6- 7 лет 1 раз в квартал проходят встречи с интересными людьми с участием членов семьи. Реализуемая форма взаимодействия детского сада и семьи - «Встреча с интересными людьми» - оказалась наиболее эффективной для формирования понятия «деятельность людей», «увлечения людей» и расширения знаний дошкольников о профессиях родителей. Привлекаются семьи к участию в детских познавательно- исследовательских и творческих проектах, сбору информации, подбору и оформлению вместе с ребёнком наглядного материала (альбома, коллажа и пр.).

В группах детей 3-4 лет, в рамках адаптации к условиям детского сада, организуется интегрированная детско-родительская игра «Поиграем малыши». Задача данного мероприятия заключается в обеспечении психолого-педагогической поддержки семьи и повышение компетентности родителей и педагогов в вопросах успешной адаптации к условиям дошкольного учреждения. Встречи семей организуются в течение сентябрю-ноября, с участием воспитателей, педагога-психолога.

С семьями воспитанников 4-7 лет проводятся творческие мастерские, которым выбирается та или иная тематика мероприятий. Предметная совместная деятельность в творческой мастерской помогает наладить эмоциональный контакт с родителями, членами семьи, улучшить детско-родительские отношения.

Работа в творческой мастерской осуществляется в группах 4-5 лет и 5-6 лет 1 раз в квартал, в группах 6-7 лет 2 раза в год. На время работы групповое помещение превращается в мастерскую, где создаются красивые, интересные и нужные вещи. Тема каждой предстоящей встречи, особенности работы сообщаются родителям посредством афиш-приглашений. В рамках творческой мастерской проходят такие мероприятия как:

– выставки поделок, конкурсы творческих работ, выпуск стенгазет и т.д.

В группах 5-6 лет используется и такая форма по взаимодействию с семьями воспитанников как – родительские сочинения. Данная форма позволяет развивать и укреплять детско-родительские отношения на основе творческой деятельности. Выставка родительских сочинений проходит в группах 2 раза в год.

Ежегодно с семьями будущих первоклассников проводится родительское собрание «Скоро в школу мы пойдём!», в ходе которого семьи получают полную информацию об

общеобразовательной школе.

Образовательная программа дошкольного образования МБДОУ «Детский сад присмотра и оздоровления №1» представлена на сайте ДОУ по адресу <https://ds1-buguruslan-r56.gosweb.gosuslugi.ru/svedeniya-ob-obrazovatelnoy-organizatsii/obrazovanie/>